



UNIONCAMERE  
VENETO



veneto  
congiuntura

VenetoCongiuntura: l'indagine trimestrale sulla  
congiuntura dell'industria manifatturiera del Veneto

# Il Veneto nel I trimestre 2019: un quadro aggiornato dell'economia

**Antonella Trevisanato – Area Studi e Ricerche Unioncamere Veneto**

*Vicenza, 23 maggio 2019*

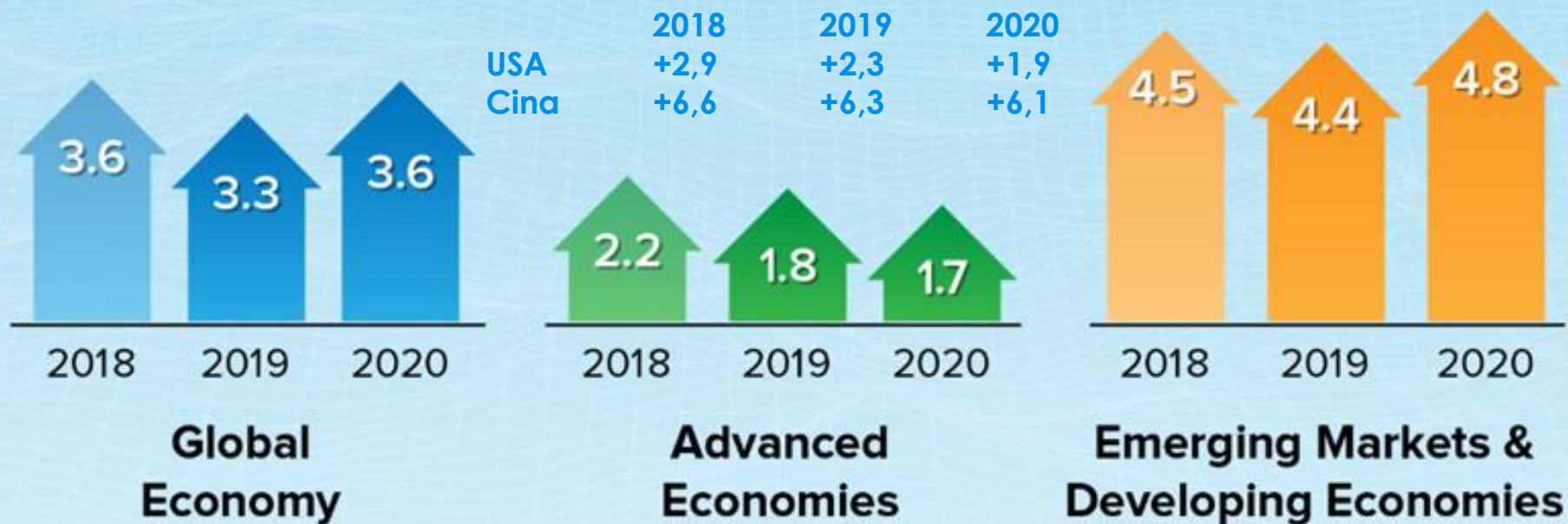
*[centrostudi@ven.camcom.it](mailto:centrostudi@ven.camcom.it)*



UNIONCAMERE  
VENETO

# 2019 crescita moderata dell'economia mondiale: Pil +3,3% e commercio +3,4%

Global Growth Is Set to Moderate in the Near Term,  
Then Pick Up Modestly



Fonte: FMI World Economic Outlook Update, 9 April 2019

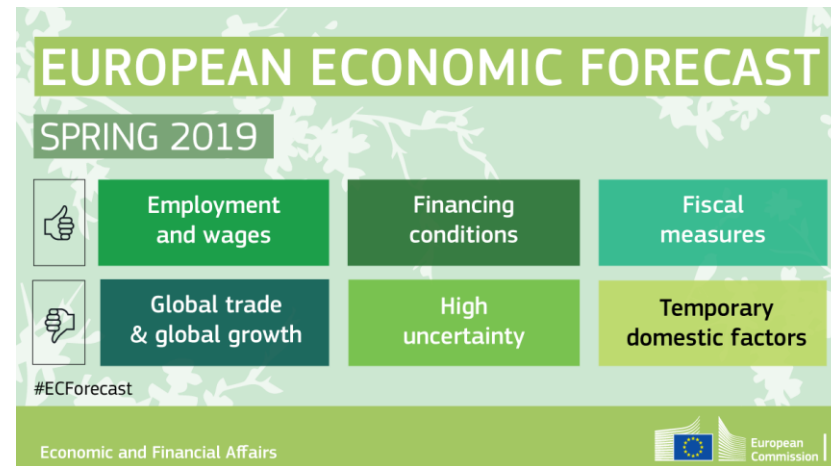


# 2019 crescita moderata anche nell'Area Euro: Pil +1,2%, Italia fanalino di coda

Peggioramento del **quadro economico internazionale** e aumento dell'**incertezza**:

- Evoluzione della **politica commerciale statunitense**
- **Brexit**
- Preoccupazioni per il **rallentamento dell'economia cinese**

Var. % Pil	2018	2019	2020
Mondo	3,6	3,2	3,5
Area Euro	1,9	1,2	1,5
Italia	0,9	0,1	0,7
Francia	1,6	1,3	1,5
Germania	1,4	0,5	1,5
Spagna	2,6	2,1	1,9



Fonte: DG-ECFINE Spring Economic Forecast 2019, 7 May 2019



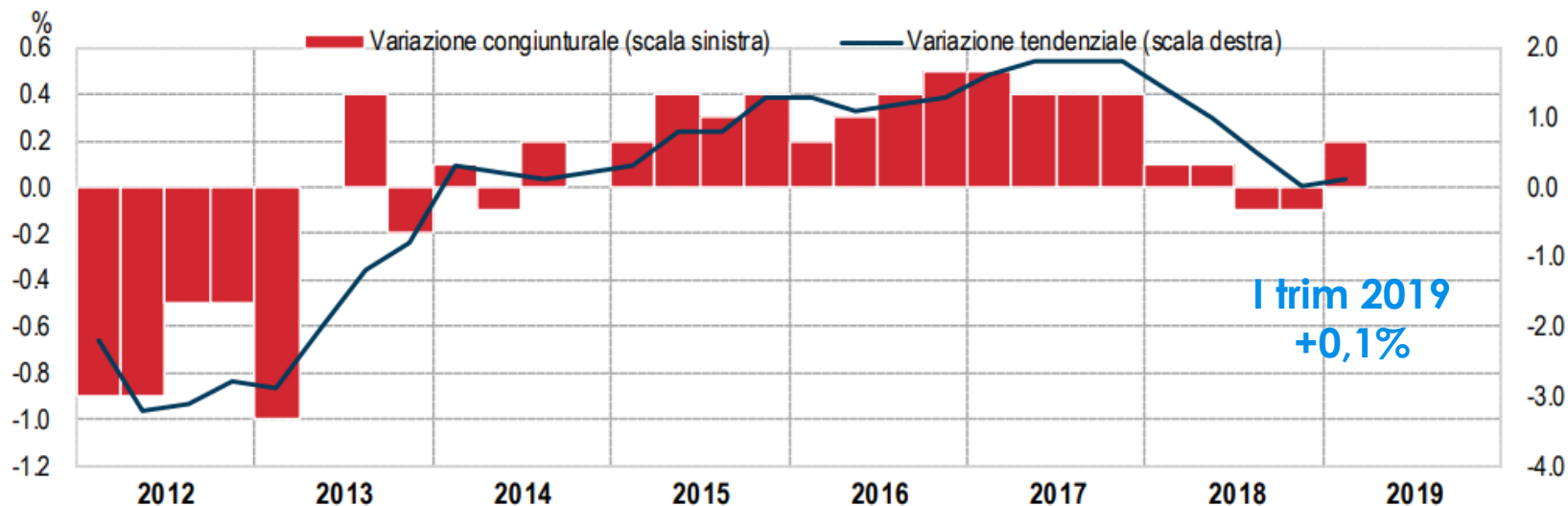
# Rimane vulnerabile l'economia italiana: Pil +0,9% nel 2018 e +0,1% nel 2019

Secondo Prometeia (previsioni aprile 19) nel 2019:

- deterioramento **domanda interna** (+0,1% era +1,1% nel 2018)
- crollo degli **investimenti** (-1,6% era +3,4%)
- stabilità dei consumi delle **famiglie** (+0,6% era +0,7%)
- tenuta delle **esportazioni** (+2,4% era +1,8%)

## PRODOTTO INTERNO LORDO, VARIAZIONI PERCENTUALI CONGIUNTURALI E TENDENZIALI

I trimestre 2012 – I trimestre 2019, dati concatenati, destagionalizzati e corretti per gli effetti di calendario (anno di riferimento 2010)



Fonte: Istat, Stima preliminare del Pil, 30 aprile 2019



# +0,3% il Pil Veneto nel 2019: indebolimento domanda interna e investimenti, stabili i consumi delle famiglie mentre l'export si riprende dopo la frenata

**Anno 2019** (var. %)

**+0,3% Pil** (era +1,1% nel 2018)

**+0,3% domanda interna** (era +1,4%)

**+0,7% consumi delle famiglie** (era +0,7%)

**-0,8% investimenti fissi lordi** (era +4,3%)

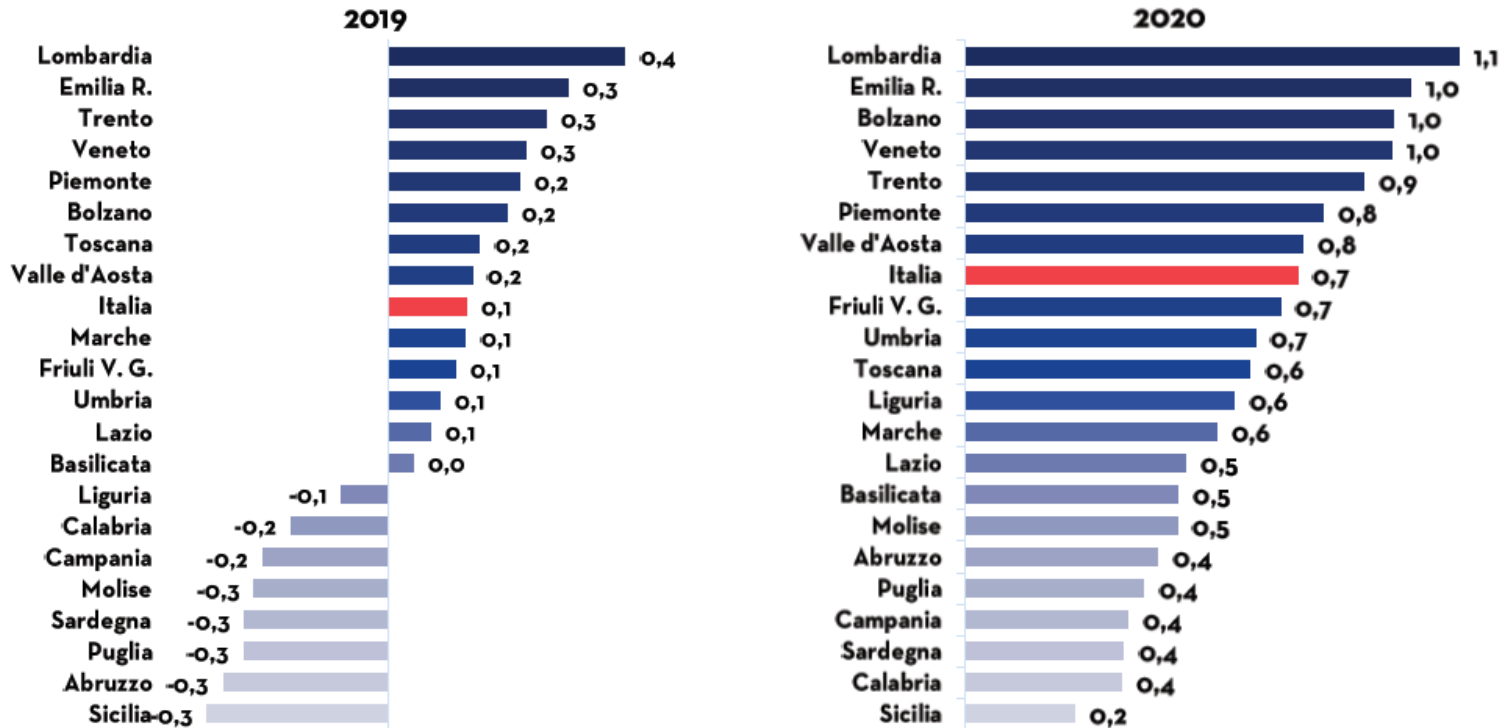
**+3,1% export** (era +1,1%)



Fonte: Elaborazioni Unioncamere Veneto su dati Prometeia (aprile 2019)

# Le previsioni PIL per i prossimi anni risentono dei segnali di rallentamento dell'economia mondiale ma si conferma una crescita più intensa rispetto al dato italiano

Il PIL, var %



Fonte: Prometeia (aprile 2019)



UNIONCAMERE  
VENETO

## VenetoCongiuntura: un'indagine nata 50 anni fa

Il **Centro Studi di Unioncamere del Veneto**, con la collaborazione delle Camere di Commercio, **realizza trimestralmente un'indagine** congiunturale sulle imprese manifatturiere.

L'indagine ha l'obiettivo di monitorare l'**andamento economico delle imprese** che producono con **almeno 10 addetti** della regione, con particolare riferimento all'evoluzione della **produzione**, del **fatturato** (totale ed estero), degli **ordini** (interni ed esteri) con un dettaglio settoriale, territoriale ed un riferimento temporale di tipo tendenziale (stesso trimestre dell'anno precedente) e congiunturale (trimestre precedente).

L'indagine fornisce informazioni rappresentative a livello regionale per **undici settori** di attività, **tre classi dimensionali** e le **sette province** del Veneto. A livello provinciale il disegno campionario prevede la significatività per i settori delle specializzazioni produttive locali solo se previsto un sovra campionamento provinciale (es. Vicenza).

Nel sito sono pubblicati i principali dati delle indagini trimestrali sulla congiuntura dell'**industria** e delle **costruzioni** del Veneto



[HOME](#)

[INDAGINE](#)

[DATI](#)

[CONTATTI](#)

[ISCRIVITI](#)

[QUESTIONARIO](#)



**Industria: più debole la crescita**

Nel terzo trimestre 2018 la produzione industriale ha registrato un incremento del +3,2% rispetto allo scorso anno. Positivo anche l'indice stagionalizzato +1,6%.

**INDUSTRIA**

Nel terzo trimestre 2018 la produzione industriale ha registrato un incremento del +3,2% su base annua. Positivo anche l'indice stagionalizzato: +1,6%.

[LEGGI TUTTO](#)

**Industria**

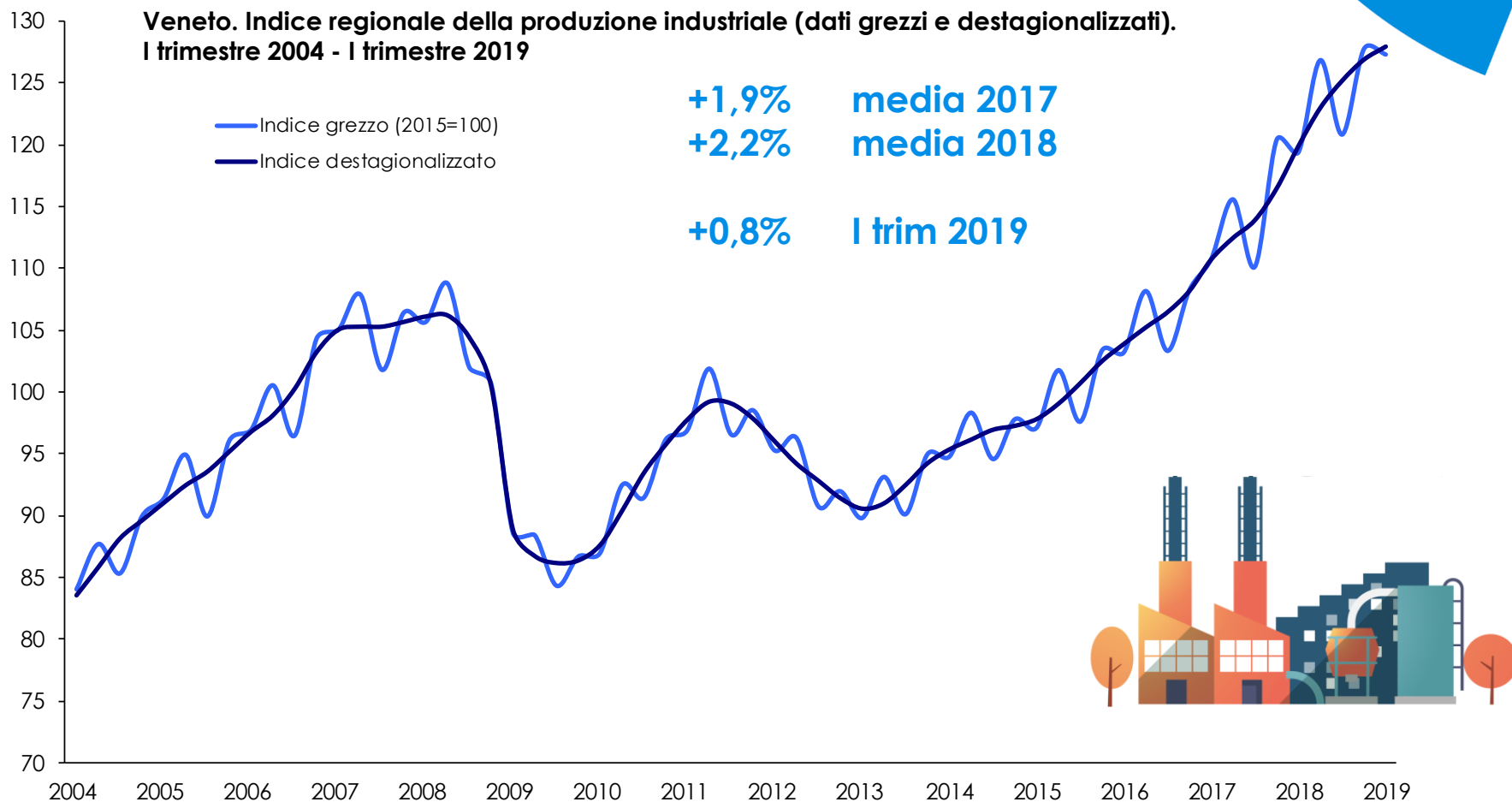
**Costruzioni**

**Commercio**

**Servizi**



# I trim 2019: aumento lieve della produzione industriale del Veneto

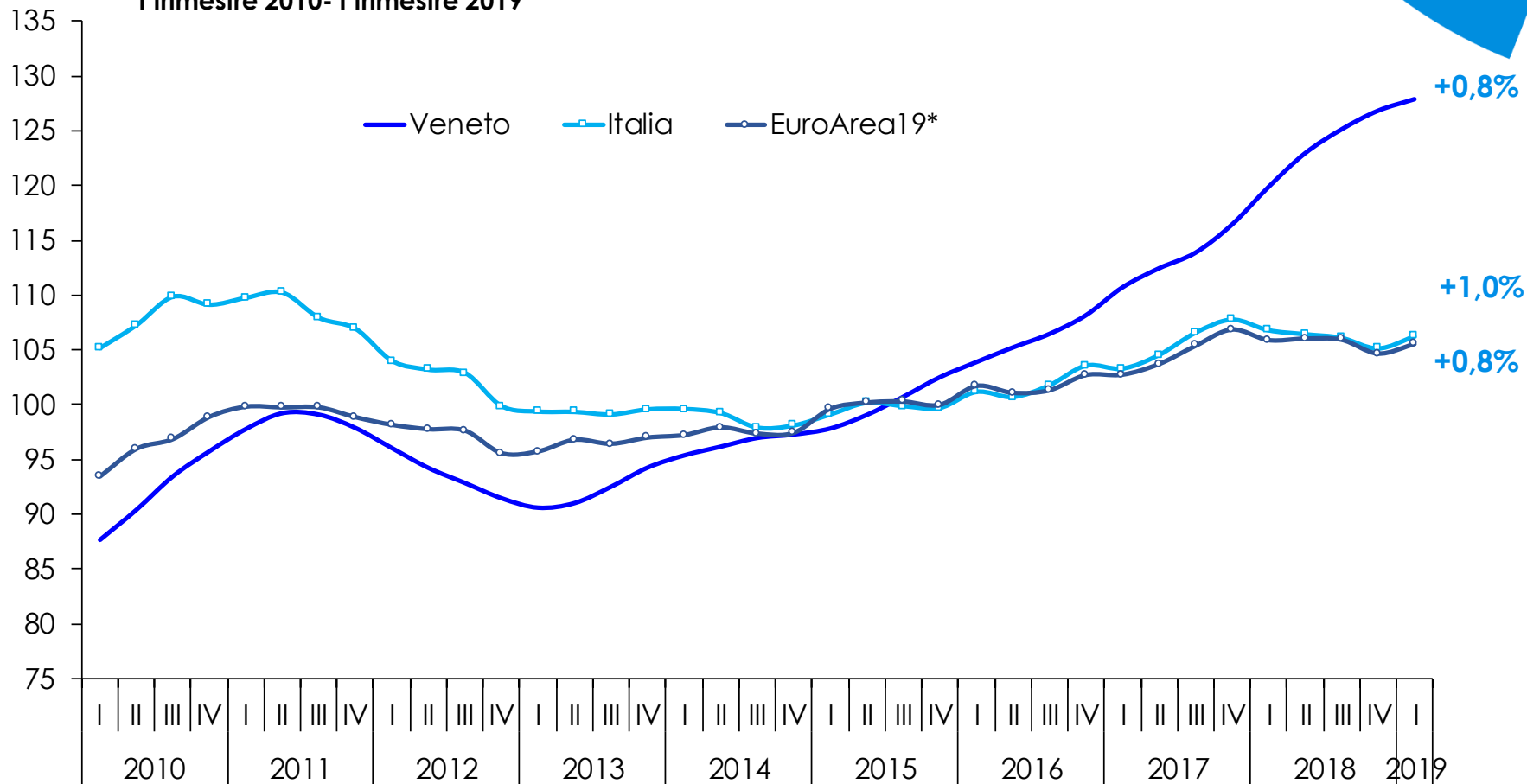


Fonte: Unioncamere Veneto - Indagine VenetoCongiuntura



# Produzione regionale in linea con quella italiana e dell'Area Euro

Veneto, Italia, EA19. Indice della produzione industriale (2015=100, dati destagionalizzati).  
I trimestre 2010- I trimestre 2019

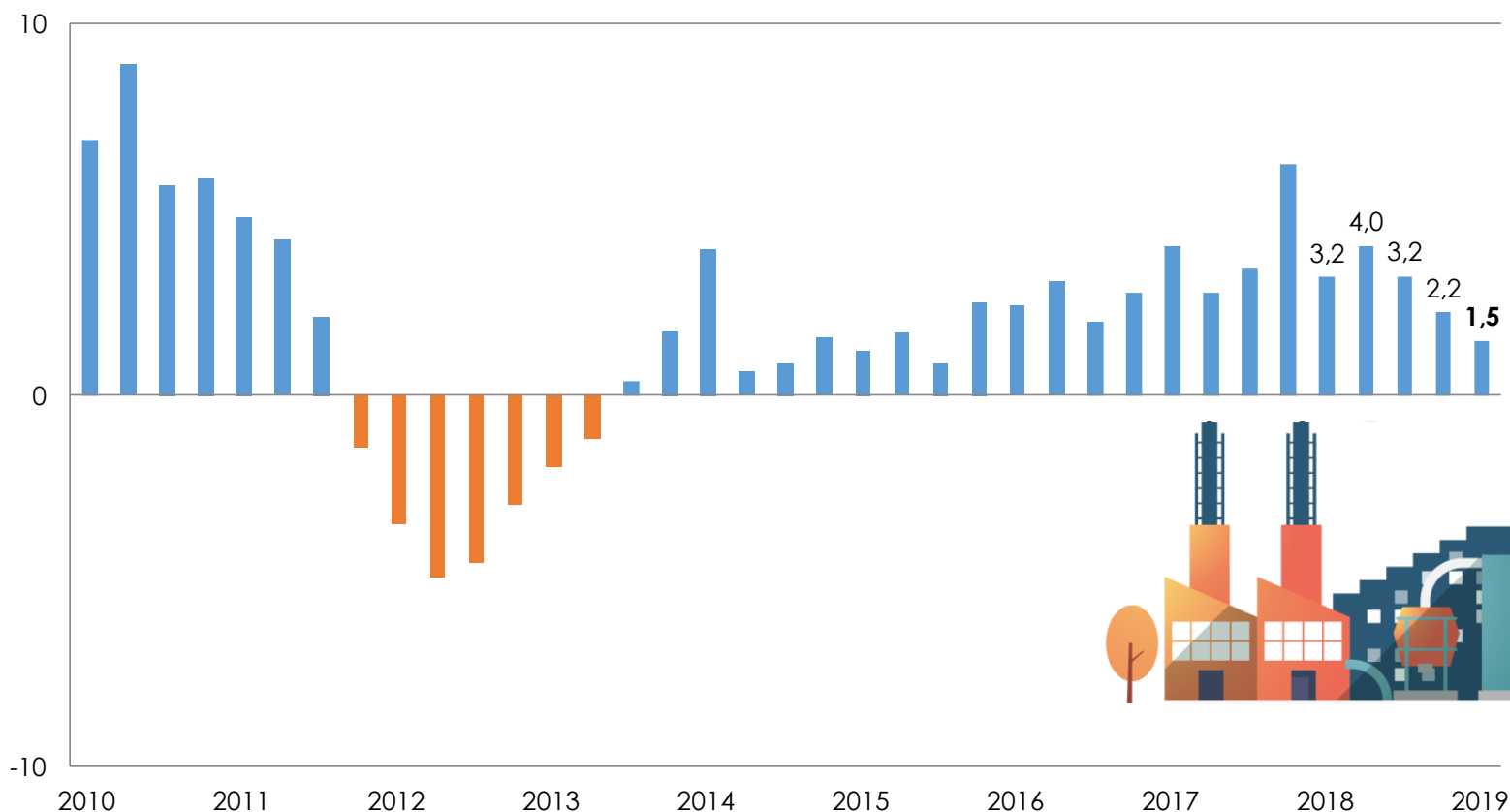


Fonte: elab. Unioncamere del Veneto su dati Istat, Eurostat e VenetoCongiuntura



# Perde ancora intensità la produzione regionale: +1,5% nel I trim 2019

Veneto. Andamento tendenziale della produzione industriale (var.%). I trimestre 2010-I trimestre 2019



Fonte: Unioncamere Veneto - Indagine VenetoCongiuntura



UNIONCAMERE  
VENETO

# Veneto gennaio-marzo 2019. Indebolimento per tutti gli indicatori, delude il mercato estero

Veneto. Andamento tendenziale degli indicatori congiunturali (var.% tend.).

## SINTESI DEI RISULTATI

	2017	2018	I TRIM. 2019
PRODUZIONE	4,1	3,2	1,5
ORDINI INTERNI	3,7	2,7	0,3
ORDINI ESTERI	5,9	2,7	2,0
FATTURATO ESTERO	4,7	4,4	2,9
FATTURATO	4,8	3,9	2,3

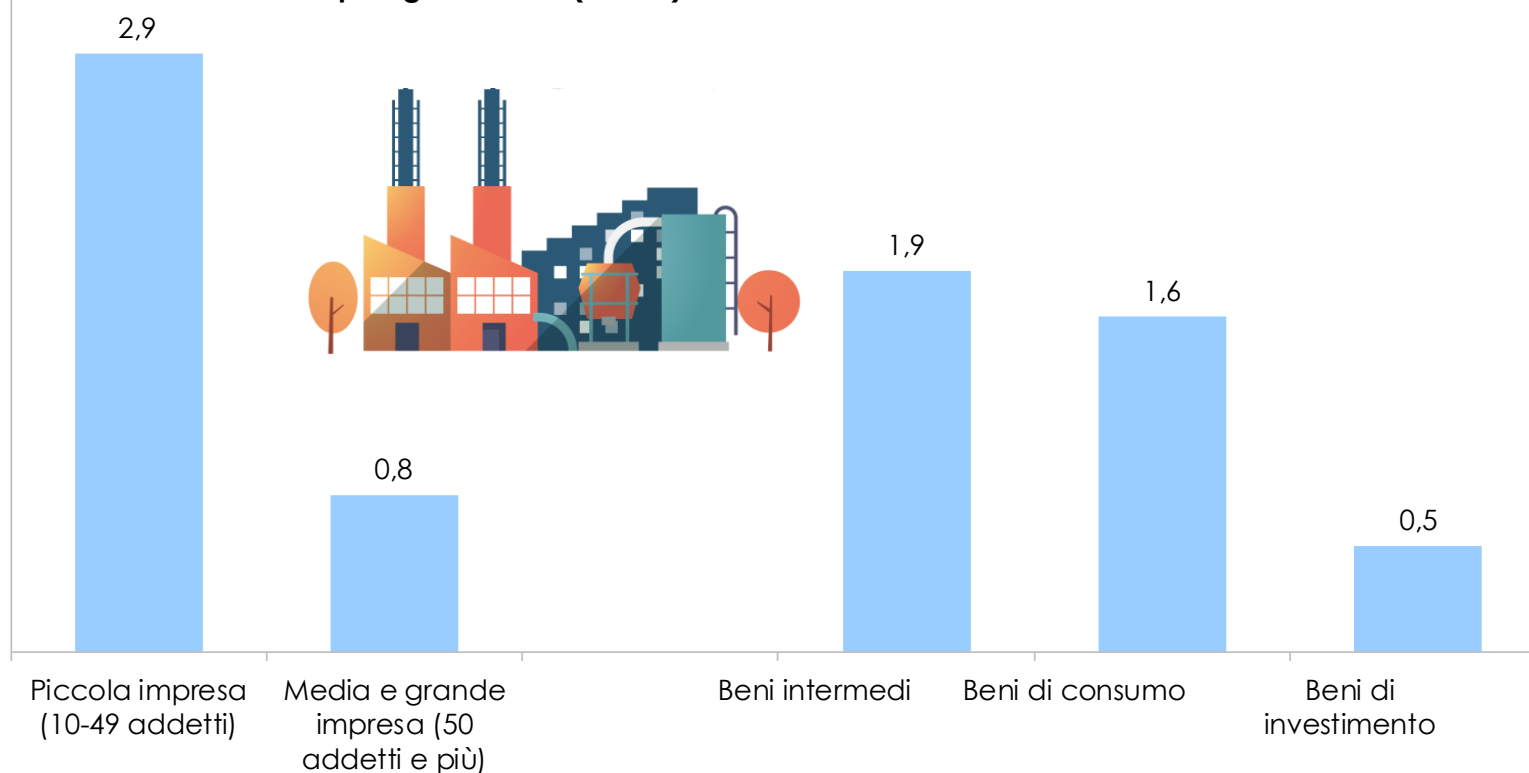
Fonte: Unioncamere Veneto - Indagine VenetoCongiuntura



# Beni strumentali con peggiore performance industriale +0,5%

## Meglio le piccole che le grandi imprese

Veneto. Andamento tendenziale della produzione per classe dimensionale e tipologia di bene (var. %). I trimestre 2019

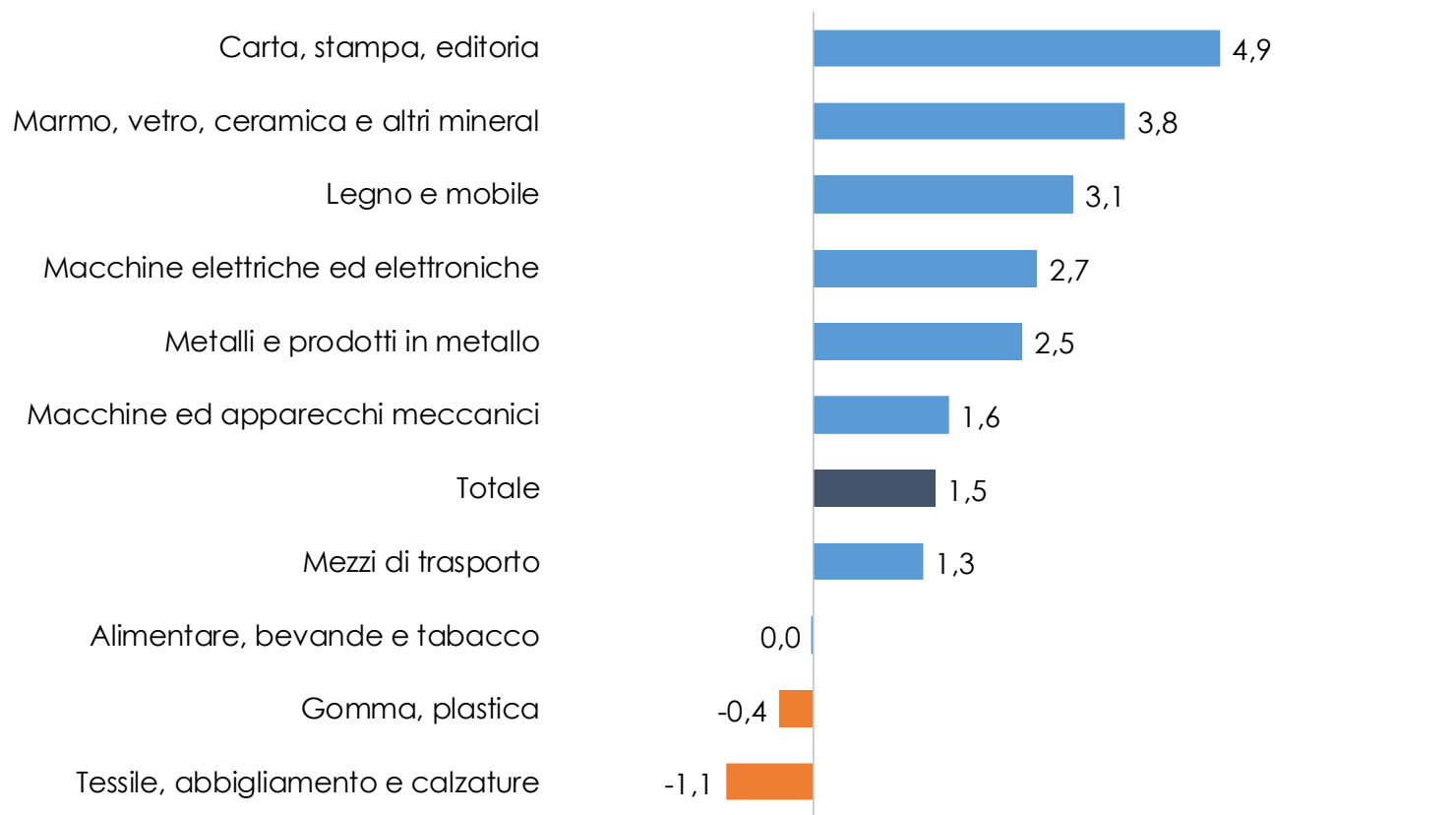


Fonte: Unioncamere Veneto - Indagine VenetoCongiuntura



# Carta, stampa, editoria trainano la produzione manifatturiera. Crolla il TAC

Veneto. Andamento tendenziale della produzione per settore (var. %). I trimestre 2019

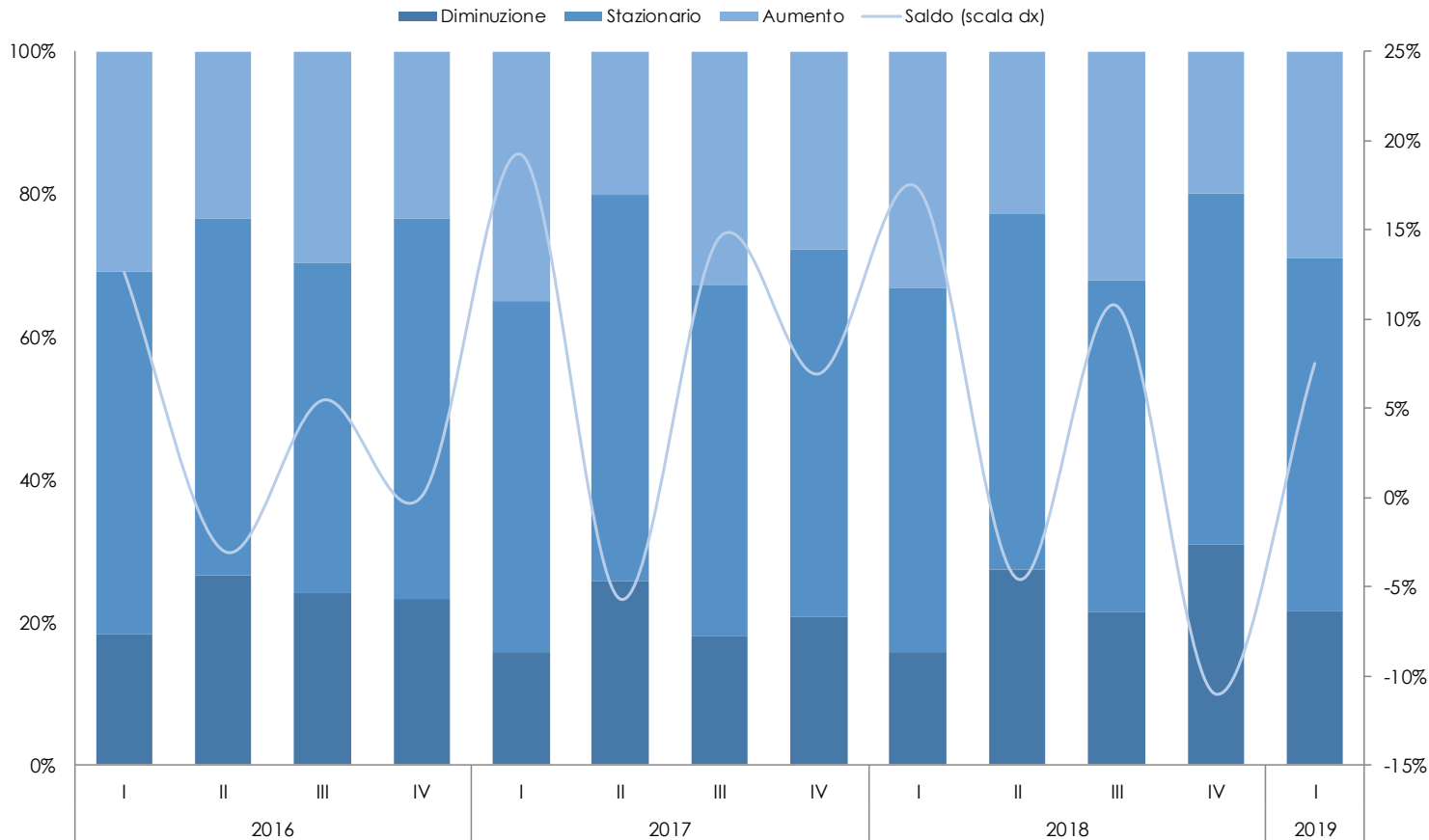


Fonte: Unioncamere Veneto - Indagine VenetoCongiuntura



# Più fiduciose le imprese venete per la primavera 2019

Veneto. Previsioni a 3 mesi della produzione industriale (comp. % risposte).  
I trimestre 2016- I trimestre 2019



**Saldi % risposte**

**+7,5 p.p.**  
produzione  
**+10,2 p.p.**  
fatturato  
**+3,2 p.p.**  
ordini interni  
**+9,0 p.p.**  
ordini esteri

Fonte: Unioncamere Veneto - Indagine VenetoCongiuntura



UNIONCAMERE  
VENETO



MONDO



EUROPA



ITALIA



VENETO



[www.venetocongiuntura.it](http://www.venetocongiuntura.it)

Unioncamere Veneto  
Via delle Industrie 19/d  
30175 Venezia - Marghera (VE)  
Tel. +39 041 099931



UNIONCAMERE  
VENETO