



Aprile 2020

**NATI-MORTALITA' DELLE IMPRESE: MENTRE IN ITALIA IL TASSO DI CRESCITA NEL 2020 E' POSITIVO (+0,3%), NEL VICENTINO IL VALORE E' NEGATIVO: -0,7%.**

**Aspetti metodologici**

In questo breve report come di consueto analizziamo il "tasso di crescita" delle sedi di impresa definito come il rapporto tra il saldo tra iscrizioni e cessazioni non d'ufficio (cioè le cessazioni legate alle vicende attuali o recenti dell'attività economica dell'impresa e non quelle determinate da attività interna al Registro delle Imprese) rilevate nel periodo e lo stock delle imprese registrate all'inizio del periodo considerato con disaggregazioni riguardanti la tipologia giuridica, le imprese femminili, giovanili e straniere e quelle artigiane.

I dati utilizzati sono quelli della Banca Dati Stock View basati sul Registro Imprese.

Nel valutare l'impatto della pandemia sulla natalità delle imprese, come suggerisce anche Unioncamere nazionale, occorre ricordare che di prassi le cancellazioni di attività dal Registro delle imprese si concentrano nei primi tre mesi dell'anno. La significativa flessione dei flussi di iscrizioni e cancellazioni delle imprese a fine 2020 consiglia dunque prudenza nelle valutazioni relative alle quantificazioni delle chiusure di attività economiche a seguito della situazione ingenerata dalla pandemia. Solo i dati del primo trimestre 2021 potranno risultare significativi ai fini del monitoraggio dell'impatto della pandemia sul mondo produttivo poichè è consolidato il fenomeno per cui molte comunicazioni di chiusura dell'attività giunte al Registro delle Imprese nell'ultimo scorcio dell'anno, vengono computate statisticamente nel nuovo anno.

**Nel 2019 in Italia il saldo tra iscrizioni e cessazioni non d'ufficio delle sedi di impresa è positivo (+0,3%) mentre a Vicenza è negativo (-0,7%).**

In Italia a fine 2020 le sedi di impresa sono 6.078.031, le iscrizioni 292.308 (-17,2% su base annua) e le cessazioni non d'ufficio 272.992 (-16,4%). Il tasso di crescita si situa in territorio

positivo (+0,3%) evidenziandosi un processo decelerativo: +0,8% nel 2017, +0,5% nel 2018, +0,4% nel 2019 e, appunto, +0,3% nel 2020.

A Vicenza lo stock delle imprese è pari nel 2020 a 81.259 con 3.528 nuovi ingressi (-16,2% rispetto al 2019) e 4.148 uscite (-4,8%). Il tasso di crescita è negativo: -0,7% e la dinamica e cedente: 0,0% nel 2017, -0,1% nel 2018, -0,2% nel 2019.

**Il tasso delle società di capitale rimane positivo**

Per quanto concerne la natura giuridica si conferma una forte asimmetria tra il tasso di crescita delle società di capitale (+1,1% in decelerazione di 9 decimi di punto rispetto all'anno precedente e contro +2,5% su scala nazionale) e i tassi delle altre forme giuridiche: -1,9% (-1,0% nel 2019) le società di persone (-1,6% in Italia), -1,5% le imprese individuali (-1,2% l'anno precedente) versus -0,3% in Italia, -0,9% le altre forme.

**Le imprese giovanili confermano il profilo espansivo**

Si conferma - anche se in decelerazione - la dinamica espansiva delle imprese giovanili il cui tasso di crescita passa da +10,7% del 2019 a +8,4% (le iscrizioni sono 898 e le cessazioni si attestano a quota 412 e quindi il saldo è di 486 imprese) 8 decimi di punto in meno del valore nazionale; in territorio negativo invece le imprese femminili (da +0,2% a -0,9% contro +0,1% italiano); il tasso di crescita delle imprese straniere è a quota +1,2% versus +2,9% nazionale.

**Nell'ambito delle imprese artigiane accelera la curvatura negativa del tasso di crescita.**

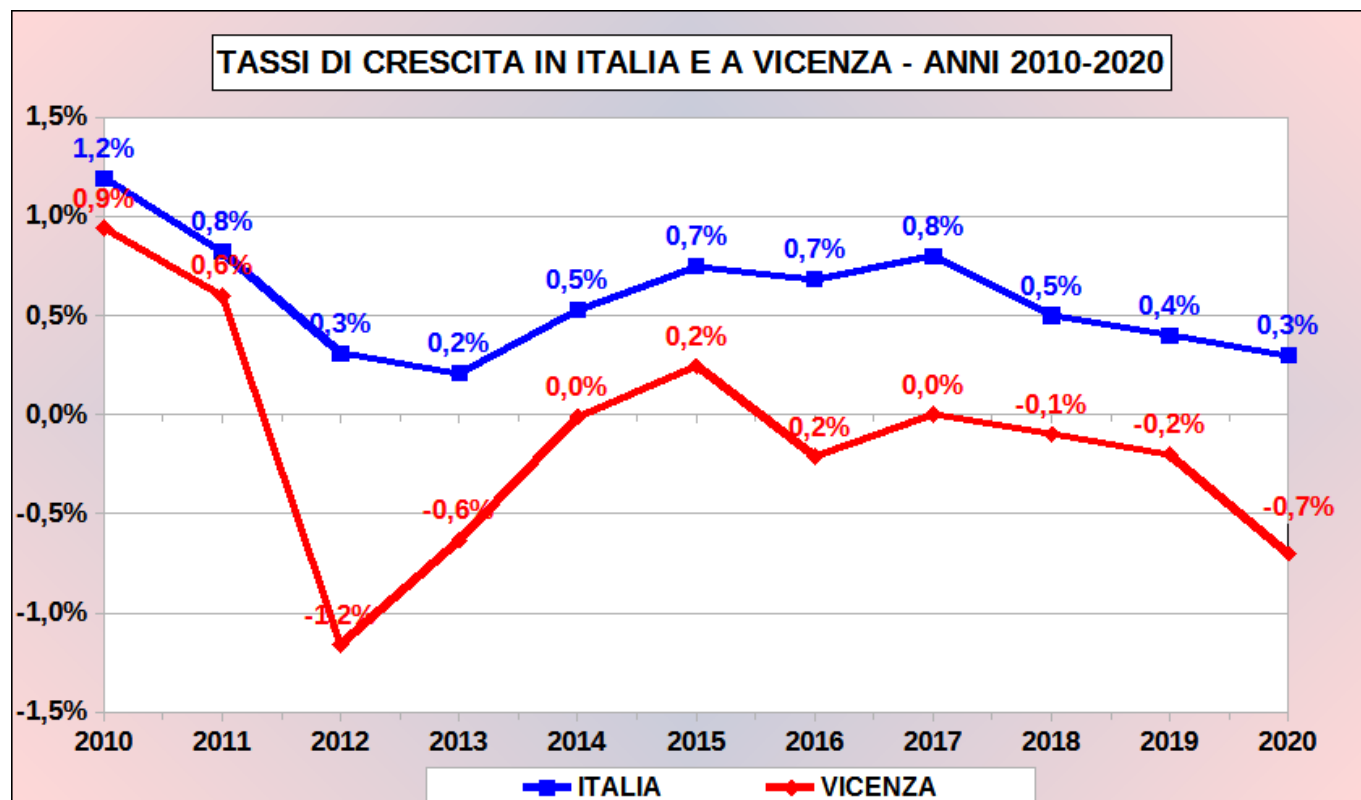
*Imprese artigiane:* Il tasso di crescita accentua il suo profilo negativo: +0,6% nel 2010, -2,8% nel 2011, -1,7% nel 2012, -1,5% nel 2013, -0,9% nel 2014, -0,8% nel 2015, -0,9% nel 2016, -1,2% nel 2017, -1,3% nel 2018, -0,7% nel 2019 e -1,4% nel 2020).

ITALIA - SEDI DI IMPRESA - TASSI DI CRESCITA - ANNI 2009-2020				
Anni	Registrate	Iscrizioni	Cessazioni non d'ufficio	Tasso di crescita
2009	6.085.105	385.512	368.127	
2010	6.109.217	410.736	338.207	1,2%
2011	6.110.074	391.310	341.081	0,8%
2012	6.093.158	383.883	364.972	0,3%
2013	6.061.960	384.483	371.802	0,2%
2014	6.041.187	372.371	340.337	0,5%
2015	6.057.647	371.705	326.524	0,7%
2016	6.073.763	363.488	322.134	0,7%
2017	6.090.481	356.875	311.165	0,8%
2018	6.099.672	348.875	317.570	0,5%
2019	6.091.971	353.052	326.423	0,4%
2020	6.078.031	292.308	272.992	0,3%

Fonte: elaborazione Camera di Commercio di Vicenza su dati INFOCAMERE

PROVINCIA DI VICENZA - SEDI DI IMPRESA - TASSI DI CRESCITA - ANNI 2009-2020				
Anni	Registrate	Iscrizioni	Cessazioni non d'ufficio	Tasso di crescita
2009	85.144	5.087	5.191	
2010	85.943	5.451	4.650	0,9%
2011	86.477	5.119	4.603	0,6%
2012	84.644	4.850	5.854	-1,2%
2013	83.473	4.475	5.012	-0,6%
2014	83.235	4.580	4.589	0,0%
2015	83.414	4.578	4.373	0,2%
2016	83.225	4.272	4.448	-0,2%
2017	83.214	4.233	4.217	0,0%
2018	83.150	4.190	4.262	-0,1%
2019	82.999	4.208	4.357	-0,2%
2020	81.259	3.528	4.148	-0,7%

Fonte: elaborazione Camera di Commercio di Vicenza su dati INFOCAMERE

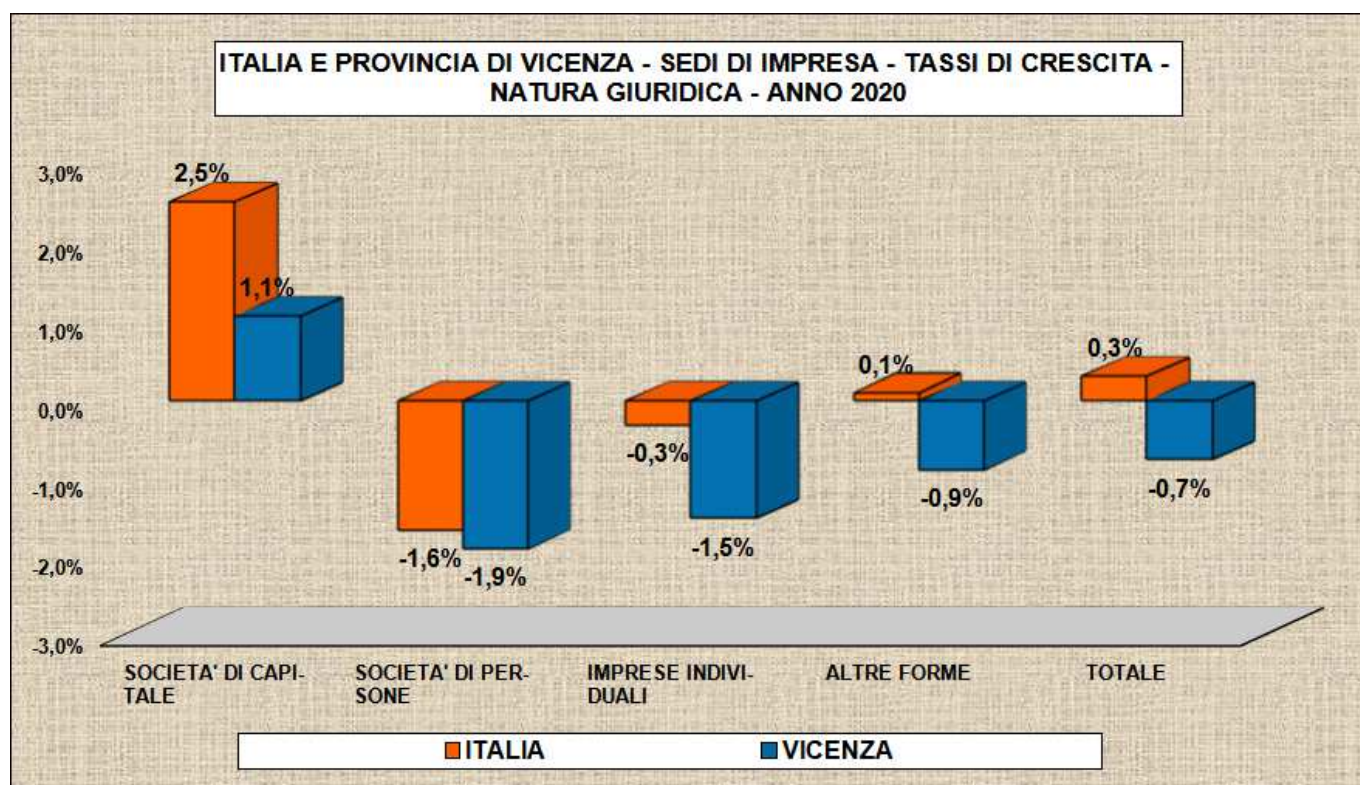


ITALIA - SEDI DI IMPRESA - TASSI DI CRESCITA - NATURA GIURIDICA - ANNO 2020						
Classe di Natura Giuridica	Stock al 31.12.2020	Iscrizioni	Cessazioni non d'ufficio	Stock al 31.12.2019	Saldi	Tasso di crescita
SOCIETA' DI CAPITALE	1.791.853	93.103	48.283	1.763.011	44.820	2,5%
SOCIETA' DI PERSONE	945.236	15.466	31.392	966.872	-15.926	-1,6%
IMPRESE INDIVIDUALI	3.131.611	178.098	187.897	3.151.407	-9.799	-0,3%
ALTRE FORME	209.331	5.641	5.420	210.681	221	0,1%
<b>TOTALE</b>	<b>6.078.031</b>	<b>292.308</b>	<b>272.992</b>	<b>6.091.971</b>	<b>19.316</b>	<b>0,3%</b>

Fonte: elaborazione Camera di Commercio di Vicenza su dati INFOCAMERE

VICENZA- SEDI DI IMPRESA - TASSI DI CRESCITA - NATURA GIURIDICA - ANNO 2020						
Classe di Natura Giuridica	Stock al 31.12.2020	Iscrizioni	Cessazioni non d'ufficio	Stock al 31.12.2019	Saldi	Tasso di crescita
SOCIETA' DI CAPITALE	26.031	1.135	852	26.191	283	1,1%
SOCIETA' DI PERSONE	15.874	304	610	16.253	-306	-1,9%
IMPRESE INDIVIDUALI	38.050	2.047	2.632	39.180	-585	-1,5%
ALTRE FORME	1.304	42	54	1.375	-12	-0,9%
<b>TOTALE</b>	<b>81.259</b>	<b>3.528</b>	<b>4.148</b>	<b>82.999</b>	<b>-620</b>	<b>-0,7%</b>

Fonte: elaborazione Camera di Commercio di Vicenza su dati INFOCAMERE

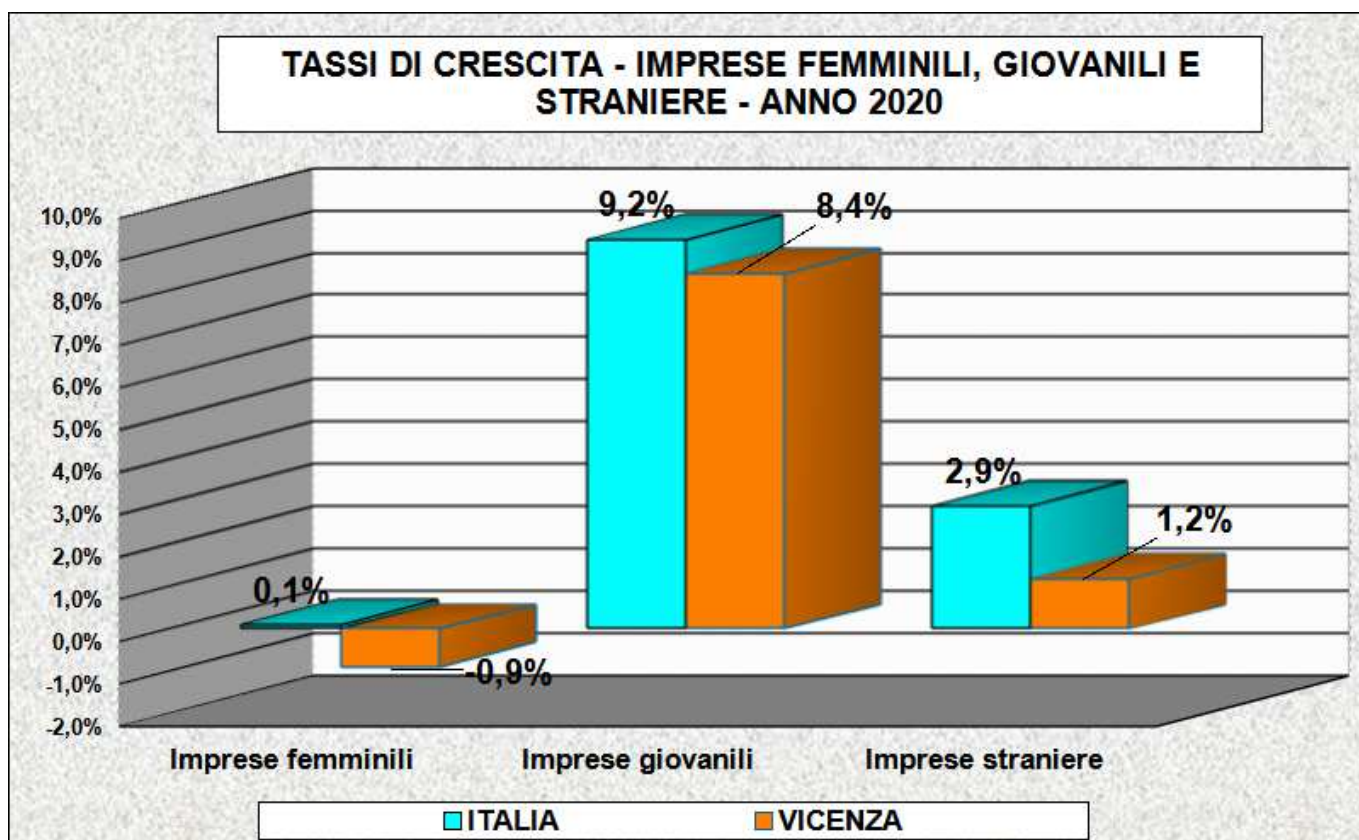


ITALIA - SEDI DI IMPRESA - TASSI DI CRESCITA - IMPRESE FEMMINILI, GIOVANILI E STRANIERE - ANNO 2020					
Tipologia di impresa	Registrate	Iscrizioni	Cessazioni non d'ufficio	Saldo	Tasso di crescita
<b>Imprese femminili</b>	1.336.227	75.632	74.607	1.025	<b>0,1%</b>
<b>Imprese giovanili</b>	541.159	86.146	34.280	51.866	<b>9,2%</b>
<b>Imprese straniere</b>	631.157	49.148	31.533	17.615	<b>2,9%</b>

Fonte: elaborazione Camera di Commercio di Vicenza su dati INFOCAMERE

PROVINCIA DI VICENZA - SEDI DI IMPRESA - TASSI DI CRESCITA - IMPRESE FEMMINILI, GIOVANILI E STRANIERE - ANNO 2020					
Tipologia di impresa	Registrate	Iscrizioni	Cessazioni non d'ufficio	Saldo	Tasso di crescita
<b>Imprese femminili</b>	15.742	885	1.032	-147	<b>-0,9%</b>
<b>Imprese giovanili</b>	5.503	898	412	486	<b>8,4%</b>
<b>Imprese straniere</b>	7.451	597	504	93	<b>1,2%</b>

Fonte: elaborazione Camera di Commercio di Vicenza su dati INFOCAMERE



**PROVINCIA DI VICENZA - IMPRESE ARTIGIANE -  
SEDI DI IMPRESA - TASSI DI CRESCITA - ANNI 2010-  
2019**

Anni	Registrate	Iscrizioni	Cessazioni non d'ufficio	Tasso di crescita
2009	26.688	1.615	2.022	
2010	26.835	2.043	1.896	0,6%
2011	26.086	1.844	2.592	-2,8%
2012	25.615	1.740	2.195	-1,7%
2013	25.214	1.484	1.869	-1,5%
2014	24.980	1.497	1.727	-0,9%
2015	24.768	1.453	1.665	-0,8%
2016	24.548	1.377	1.593	-0,9%
2017	24.257	1.311	1.598	-1,2%
2018	23.945	1.326	1.638	-1,3%
2019	23.766	1.445	1.622	-0,7%
2020	23.170	1.141	1.484	-1,4%

Fonte: elaborazione Camera di Commercio di Vicenza su dati INFOCAMERE

