



Dicembre 2020

**CRUSCOTTO DEGLI INDICATORI DEMOGRAFICI NEI PRIMI 9 MESI  
DEL 2020: IN SIGNIFICATIVA FLESSIONE SIA LE ISCRIZIONI CHE LE  
CESSAZIONI**

**Nella provincia berica nei primi 9 mesi del 2020 risultano in riduzione tanto le iscrizioni che le cessazioni non d'ufficio.**

**ISCRIZIONI.** Nei primi 9 mesi del 2020 nella provincia berica le iscrizioni (comprehensive sia delle imprese classificate che delle imprese non classificate) ammontano a 2.649, il 18,3% in meno su base annua, un valore sostanzialmente allineato al dato nazionale (-19,2%). Tale valore è l'esito di un cedimento generalizzato di tutte le tipologie giuridiche anche se l'arretramento delle *società di capitale* (-13,2% contro -17,7% su scala nazionale) risulta inferiore al calo delle *società di persone* (-22,1%, 7 decimi di punti in meno del dato italiano) e delle *imprese individuali* (-20,3%, versus -19,5% complessivo). Le *altre forme* nel Vicentino crescono del 3,3% mentre nella dimensione italiana diminuiscono del 21,4%. Sotto il profilo del rapporto di composizione le iscrizioni delle società di capitali pesano per il 29,6%, quelle delle società di persone per il 9,0% e quelle delle imprese individuali per il 60,2% con una quota residuale per le altre forme (1,2%).

**CESSAZIONI NON D'UFFICIO.** Le cessazioni non d'ufficio a tre quarti dell'anno sono 3.169 ovvero il 7,8% in meno rispetto allo stesso periodo dell'anno precedente, un dato inferiore al valore nazionale (-17,5%). Le cessazioni di società di capitale (la cui quota sul totale si colloca al 19,1%) risultano in crescita del 4,5% mentre a livello nazionale si verifica un cedimento dell'8,7%. Le società di persone - la cui incidenza si attesta al 12,8% - sono in calo del 3,1%, un valore assai inferiore a quello italiano (-16,8%). Le imprese individuali (che coprono oltre i due terzi del totale) ripiegano dell'11,7% quasi 8 punti in meno dell'arretramento italiano. Stabili le altre forme.

**Il cedimento delle iscrizioni è generalizzato e risulta particolarmente accentuato nei settori del turismo e del manifatturiero**

Le iscrizioni arretrano in tutti i settori: tra le imprese classificate il calo è quantificabile in -23,9% contro -22,4% in Italia; particolarmente marcato è il

ripiegamento nel turismo (-41,7% contro -35,6% in Italia), del commercio (-39,6% versus -24,0%), del manifatturiero (-35,2% contro -28,6%). Questi i rimanenti cedimenti (tra parentesi il valore nazionale): altri settori -18,7% (-21,3%), servizi alle imprese -14,4% (-21,5%), trasporti e spedizioni -11,5% (-30,5%), costruzioni -10,0% (-16,2%), assicurazioni e credito -4,0% (-6,9%), agricoltura -0,5% (-14,9%).

Venendo alle cessazioni non d'ufficio (-7,9% e -17,7% rispettivamente a Vicenza e in Italia gli arretramenti delle imprese classificate), i ripiegamenti coinvolgono i trasporti e spedizioni (-23,1% contro -20,9% italiano), le costruzioni (-19,2% versus -26,5%), l'agricoltura (-15,4% contro -18,1% su scala complessiva), il commercio (-14,0% contro -19,1%, il manifatturiero (-7,8% contro -21,9% in Italia), il turismo (-0,4%). Aumenti invece per il settore assicurazioni e credito (+34,9% ma in Italia -19,1%), per gli altri settori (+24,0%) e i servizi alle imprese (+2,5%).

**In calo le iscrizioni di imprese femminili e, giovanili e straniere**

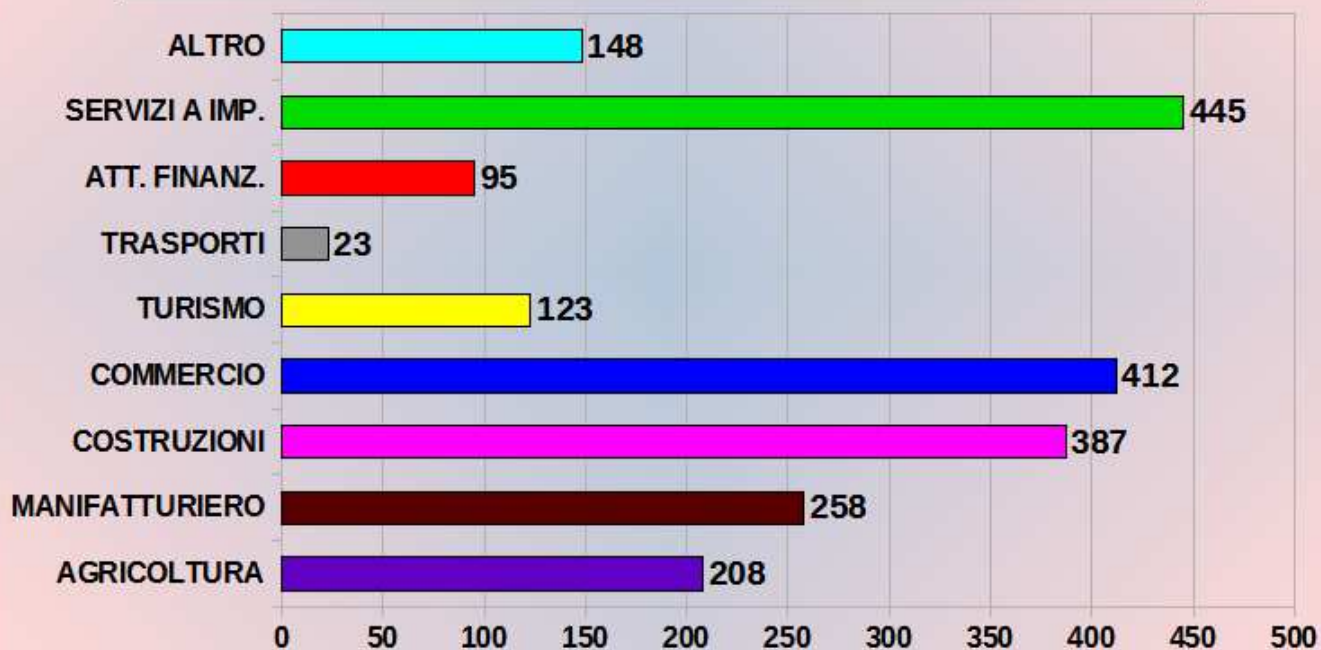
Input demografici negativi in termini di iscrizioni nei primi tre quarti del 2020 per le imprese femminili (-16,2%), giovanili (-19,6%) e straniere (-24,4%), mentre in Italia i cedimenti si attestano rispettivamente a -21,9%, -19,7% e -24,4%.

**In discesa i fallimenti**

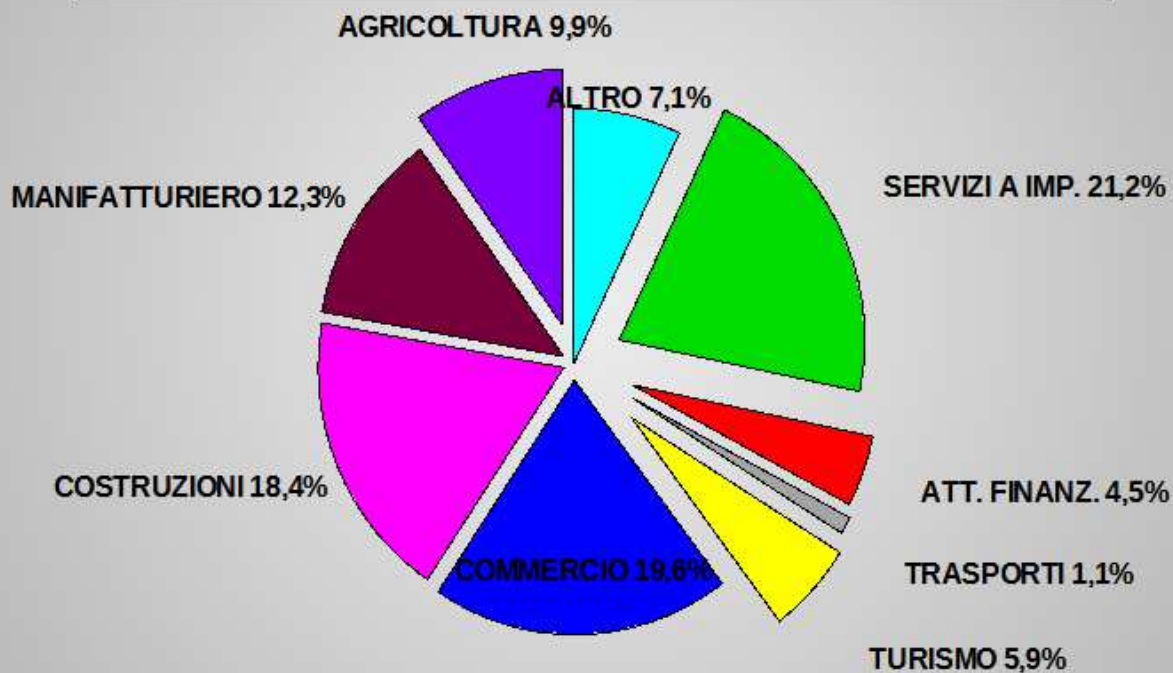
I fallimenti nel Vicentino nei primi 9 mesi dell'anno sono 73 ovvero il 46,7% in meno su base annua (-41,5% in Italia) di cui 56 società di capitale, 9 società di persone, 5 imprese individuali e 3 altre forme.

Sotto il profilo settoriale (70 i fallimenti delle imprese classificate) si contano 26 fallimenti nel manifatturiero, 16 nel commercio, 11 nei servizi alle imprese, 7 nelle costruzioni, 5 nel turismo, 4 negli altri settori e 1 nell'agricoltura

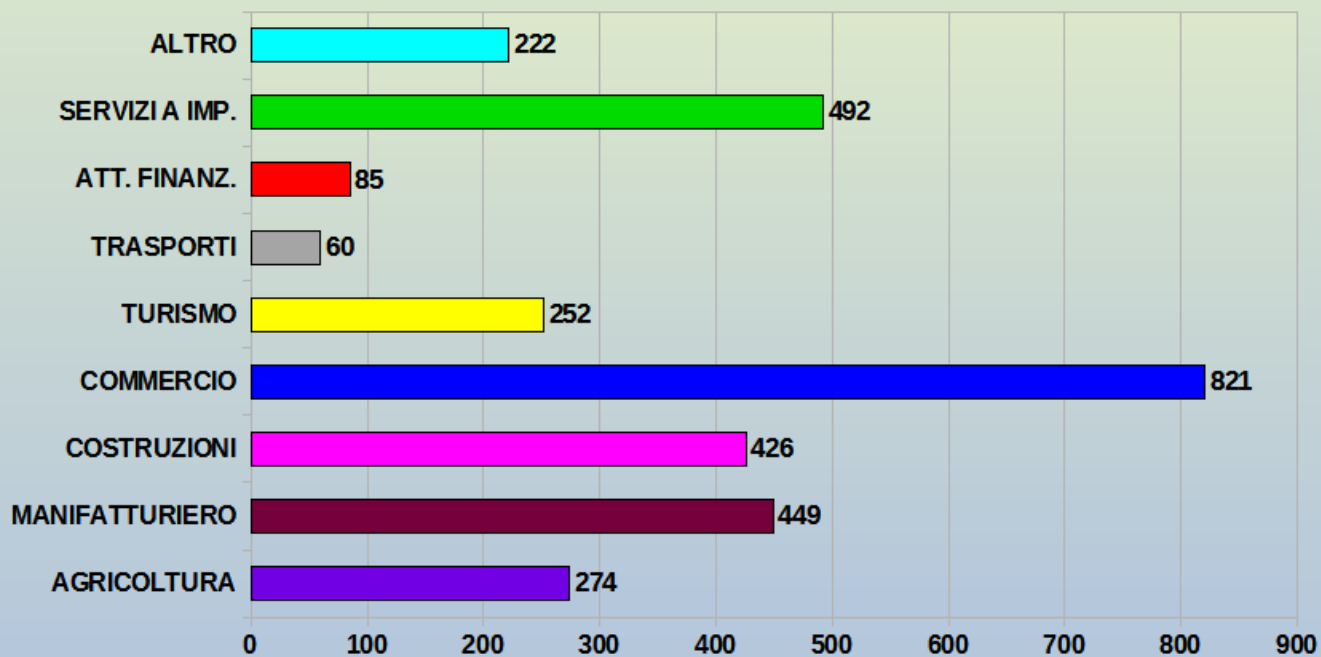
**PROVINCIA DI VICENZA - ISCRIZIONI PER SETTORE ECONOMICO -  
PRIMI 9 MESI 2020**



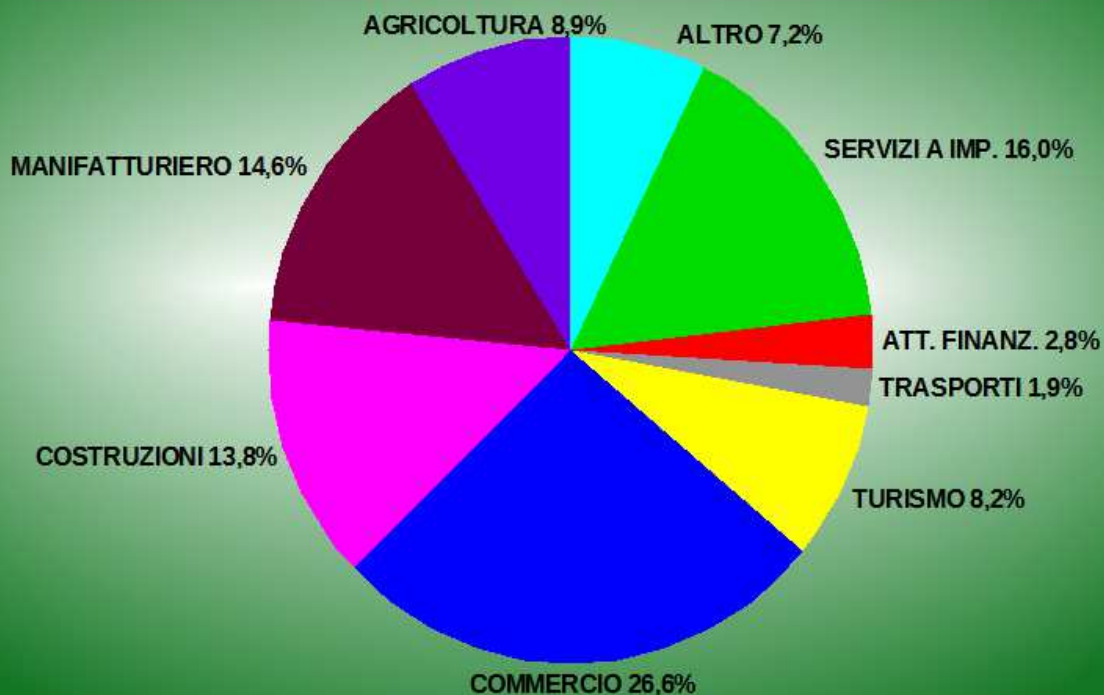
**PROVINCIA DI VICENZA - ISCRIZIONI PER SETTORE DI ATTIVITA'  
ECONOMICA - % DI OGNI SETTORE SUL TOTALE - PRIMI 9 MESI  
DEL 2020**



**PROVINCIA DI VICENZA - CESSAZIONI NON D'UFFICIO PER SETTORE ECONOMICO - PRIMI 9 MESI DEL 2020**



**PROVINCIA DI VICENZA - CESSAZIONI NON D'UFFICIO PER SETTORE ECONOMICO - % DI OGNI SETTORE SUL TOTALE - PRIMI 9 MESI DEL 2020**



VICENZA E ITALIA - NATI-MORTALITA' DELLE IMPRESE - ISCRIZIONI E CESSAZIONI PER FORMA GIURIDICA - PRIMI 9 MESI DEL 2020 E VARIAZIONI PERCENTUALI SU BASE ANNUA				
Indicatore	Natura giuridica	Valori assoluti primi 9 mesi 2020	VICENZA - Var. % 9 mesi del 2020 sui 9 mesi del 2019	ITALIA - Var. % 9 mesi del 2020 sui 9 mesi del 2019
Iscrizioni	Società di capitali	783	-13,2	-17,7
	Società di persone	239	-22,1	-22,8
	Imprese individuali	1.595	-20,3	-19,5
	Altre forme	31	3,3	-21,4
	<b>Totale imprese</b>	<b>2.648</b>	<b>-18,3</b>	<b>-19,2</b>
Cessazioni non d'ufficio	Società di capitali	604	4,5	-8,7
	Società di persone	406	-3,1	-16,8
	Imprese individuali	2.116	-11,7	-19,4
	Altre forme	43	0,0	-17,7
	<b>Totale imprese</b>	<b>3.169</b>	<b>-7,8</b>	<b>-17,5</b>

Fonte: INFOCAMERE

VICENZA E ITALIA - NATI-MORTALITA' DELLE IMPRESE - ISCRIZIONI PER SETTORE ECONOMICO - PRIMI 9 MESI DEL 2020 E VARIAZIONI PERCENTUALI SU BASE ANNUA				
Indicatore	Settore economico	Valori assoluti primi 9 mesi 2020	VICENZA - Var. % 9 mesi del 2020 sui 9 mesi del 2019	ITALIA - Var. % 9 mesi del 2020 sui 9 mesi del 2019
Iscrizioni	Agricoltura e attiv. connesse	208	-0,5	-14,9
	Attività manifatt., energia, min.	258	-35,2	-28,6
	Costruzioni	387	-10,0	-16,2
	Commercio	412	-39,6	-24,0
	Turismo	123	-41,7	-35,6
	Trasporti e Spedizioni	23	-11,5	-30,5
	Assicurazioni e Credito	95	-4,0	-6,9
	Servizi alle imprese	445	-14,4	-21,5
	Altri settori	148	-18,7	-21,3
	<b>Totale Imprese Classificate</b>	<b>2.099</b>	<b>-23,9</b>	<b>-22,4</b>
	<b>Totale Imprese Registrate</b>	<b>2.648</b>	<b>-18,3</b>	<b>-19,2</b>

Fonte: INFOCAMERE

VICENZA E ITALIA - NATI-MORTALITA' DELLE IMPRESE - CESSAZIONI NON D'UFFICIO PER SETTORE ECONOMICO - PRIMI 9 MESI DEL 2020 E VARIAZIONI PERCENTUALI SU BASE ANNUA				
Indicatore	Settore economico	Valori assoluti primi 9 mesi 2020	VICENZA - Var. % 9 mesi del 2020 sui 9 mesi del 2019	ITALIA - Var. % 9 mesi del 2020 sui 9 mesi del 2019
Cessazioni "non d'ufficio"	Agricoltura e attività connesse	274	-15,4	-18,1
	Attività manifatt., energia, min.	449	-7,8	-21,9
	Costruzioni	426	-19,2	-26,5
	Commercio	821	-14,0	-19,1
	Turismo	252	-0,4	-13,0
	Trasporti e Spedizioni	60	-23,1	-20,9
	Assicurazioni e Credito	85	34,9	-19,1
	Servizi alle imprese	492	2,5	-12,8
	Altri settori	222	24,0	2,1
	<b>Totale Imprese Classificate</b>	<b>3.081</b>	<b>-7,9</b>	<b>-17,7</b>
	<b>Totale Imprese Registrate</b>	<b>3.169</b>	<b>-7,8</b>	<b>-17,5</b>

Fonte: INFOCAMERE

<b>VICENZA E ITALIA - DINAMISMO DEL TESSUTO IMPRENDITORIALE - ISCRIZIONI DELLE IMPRESE PER FORMA GIURIDICA E TIPOLOGIA - IMPRESE FEMMINILI, GIOVANILI E STRANIERE - PRIMI 9 MESI DEL 2020 E VARIAZIONI PERCENTUALI SU BASE ANNUA</b>				
<b>Tipo di impresa</b>	<b>Natura giuridica</b>	<b>Valori assoluti primi 9 mesi 2020</b>	<b>VICENZA - Var. % 9 mesi del 2020 sui 9 mesi del 2019</b>	<b>ITALIA - Var. % 9 mesi del 2020 sui 9 mesi del 2019</b>
femminile	<b>Società di capitali</b>	148	-0,7	-23,2
giovanile		128	-22,0	-21,4
straniera		79	-16,8	-24,3
femminile	<b>Società di persone</b>	32	-25,6	-28,4
giovanile		23	-39,5	-26,4
straniera		18	-30,8	-35,7
femminile	<b>Imprese individuali</b>	599	-19,4	-21,1
giovanile		530	-17,3	-18,9
straniera		345	-25,5	-23,9
femminile	<b>Altre forme</b>	4	0,0	-24,3
giovanile		0	-100,0	-31,3
straniera		1	-50,0	-30,0
femminile	<b>Totale imprese</b>	<b>683</b>	<b>-16,2</b>	<b>-21,9</b>
giovanile		<b>681</b>	<b>-19,6</b>	<b>-19,7</b>
straniera		<b>443</b>	<b>-24,4</b>	<b>-24,4</b>

Fonte: INFOCAMERE

<b>VICENZA E ITALIA - DINAMISMO DEL TESSUTO IMPRENDITORIALE - ISCRIZIONI DELLE IMPRESE FEMMINILI PER SETTORE ECONOMICO - PRIMI 9 MESI DEL 2020 E VARIAZIONI PERCENTUALI SU BASE ANNUA</b>			
<b>Settore economico</b>	<b>Valori assoluti primi 9 mesi 2020</b>	<b>VICENZA - Var. % 9 mesi del 2020 sui 9 mesi del 2019</b>	<b>ITALIA - Var. % 9 mesi del 2020 sui 9 mesi del 2019</b>
Agricoltura e attività connesse	66	22,2	-15,4
Attività manifatturiere, energia, minerarie	69	-15,9	-31,6
Costruzioni	20	25,0	-22,8
Commercio	113	-40,5	-24,6
Turismo	51	-45,2	-36,5
Trasporti e Spedizioni	3	0,0	-31,3
Assicurazioni e Credito	36	56,5	-0,1
Servizi alle imprese	135	-8,8	-23,1
Altri settori	65	-33,0	-21,6
<b>Totale Imprese Classificate</b>	<b>558</b>	<b>-21,0</b>	<b>-24,4</b>

Fonte: INFOCAMERE

<b>VICENZA E ITALIA - DINAMISMO DEL TESSUTO IMPRENDITORIALE - ISCRIZIONI DELLE IMPRESE GIOVANILI PER SETTORE ECONOMICO - PRIMI 9 MESI DEL 2020 E VARIAZIONI PERCENTUALI SU BASE ANNUA</b>			
<b>Settore economico</b>	<b>Valori assoluti primi 9 mesi 2020</b>	<b>VICENZA - Var. % 9 mesi del 2020 sui 9 mesi del 2019</b>	<b>ITALIA - Var. % 9 mesi del 2020 sui 9 mesi del 2019</b>
Agricoltura e attività connesse	50	-9,1	-15,4
Attività manifatturiere, energia, min.	55	-25,7	-28,4
Costruzioni	97	7,8	-16,6
Commercio	127	-40,4	-23,1
Turismo	44	-42,9	-36,9
Trasporti e Spedizioni	6	-25,0	-26,6
Assicurazioni e Credito	40	2,6	4,0
Servizi alle imprese	117	-12,7	-19,3
Altri settori	47	-21,7	-21,5
<b>Totale Imprese Classificate</b>	<b>583</b>	<b>-22,3</b>	<b>-21,7</b>

Fonte: INFOCAMERE

<b>VICENZA E ITALIA - DINAMISMO DEL TESSUTO IMPRENDITORIALE - ISCRIZIONI DELLE IMPRESE STRANIERE PER SETTORE ECONOMICO - PRIMI 9 MESI DEL 2020 E VARIAZIONI PERCENTUALI SU BASE ANNUA</b>			
<b>Settore economico</b>	<b>Valori assoluti primi 9 mesi 2020</b>	<b>VICENZA - Var. % 9 mesi del 2020 sui 9 mesi del 2019</b>	<b>ITALIA - Var. % 9 mesi del 2020 sui 9 mesi del 2019</b>
Agricoltura e attività connesse	5	-44,4	-6,2
Attività manifatturiere, energia, miner.	57	-41,2	-36,6
Costruzioni	123	-11,5	-14,9
Commercio	78	-26,4	-30,6
Turismo	32	-50,8	-39,6
Trasporti e Spedizioni	11	37,5	-20,7
Assicurazioni e Credito	6	200,0	1,5
Servizi alle imprese	43	-27,1	-24,7
Altri settori	19	-40,6	-25,9
<b>Totale Imprese Classificate</b>	<b>374</b>	<b>-27,7</b>	<b>-25,7</b>

Fonte: INFOCAMERE

<b>VICENZA E ITALIA - FALLIMENTI PER SETTORE ECONOMICO - PRIMI 9 MESI DEL 2020 E VARIAZIONI PERCENTUALI SU BASE ANNUA</b>				
<b>Indicatore</b>	<b>Settore economico</b>	<b>Valori assoluti primi 9 mesi 2020</b>	<b>VICENZA - Var. % 9 mesi del 2020 sui 9 mesi del 2019</b>	<b>ITALIA - Var. % 9 mesi del 2020 sui 9 mesi del 2019</b>
<b>Fallimenti</b>	Agricoltura e attività connesse	5	-44,4	-6,2
	Attività manifatturiere, energia, minerarie	57	-41,2	-36,5
	Costruzioni	123	-11,5	-14,9
	Commercio	78	-26,4	-30,6
	Turismo	32	-50,8	-39,6
	Trasporti e Spedizioni	11	37,5	-20,7
	Assicurazioni e Credito	6	200,0	1,5
	Servizi alle imprese	43	-27,1	-24,7
	Altri settori	19	-40,6	-25,9
	<b>Totale Imprese Classificate</b>	<b>374</b>	<b>-27,7</b>	<b>-25,7</b>

Fonte: INFOCAMERE