



Marzo 2017

SOCIETÀ DI CAPITALE: LA QUOTA NEL VICENTINO È MAGGIORE DELLA MEDIA NAZIONALE E LA SUA CURVATURA È ASCENDENTE

La presenza delle società di capitali è un tracciante della spinta alla modernizzazione del sistema produttivo

Le società di persone generalmente si attagliano più ad aziende di dimensioni contenute in cui si realizza una sorta di fusione tra l'impresa e l'imprenditore, mentre le società di capitale sono caratterizzate da una netta separazione tra imprese e imprenditore e a venire in primo piano è il capitale sociale; il riconoscimento della personalità giuridica, l'autonomia patrimoniale perfetta e il fatto che il potere di amministrazione sia svincolato dalla qualità di socio denotano una configurazione giuridica e un sistema di governance particolarmente complesso

Le società di capitale costituiscono perciò la forma giuridica di impresa più evoluta e strutturata e maggiormente in grado di assicurare un adeguato assetto organizzativo, di massimizzare il necessario reperimento delle risorse finanziarie, di comprimere i costi, di agevolare la realizzazione di economie di scala e di migliorare il potenziale competitivo nel mercato globale; inoltre le società di capitale presuppongono una certa consistenza patrimoniale e più elevate spese di costituzione e di gestione e quindi marcano le dinamiche dei flussi finanziari nella direzione del sistema produttivo. Ecco perché l'irrobustimento della presenza delle società di capitali può essere considerata una "cifra" e un "tracciante" della spinta alla modernizzazione di un tessuto produttivo e un indicatore di performance sistemica.

Nella provincia berica l'incidenza delle società di capitale è in crescita nell'ultimo quinquennio e risulta comparativamente maggiore rispetto alla dimensione nazionale

Nel Vicentino le sedi di impresa a fine 2016 sono 83.225 di cui il 29,2% società di capitale (26,1% nel 2011), il 20,4% società di persone

(21,2% nel 2011) e il 48,7% imprese individuali (51,0%) con le altre forme ferme all'1,7%. La comparazione tra la scala nazionale e la scala locale evidenzia che la quota delle società di capitali in Italia è inferiore di 3 punti e simmetricamente il peso delle imprese individuali è superiore di 3 punti e mezzo e - sempre nella dimensione nazionale nel confronto con quella vicentina - le società di persone risultano inferiori di oltre 3 punti e le altre forme superiori di quasi 2 punti.

L'aumento della quota delle società di capitale è diffuso in tutti i principali settori del vicentino

L'ascesa della quota delle società di capitale è un fenomeno generalizzato dei principali settori del vicentino, inclusi quelli dove la particolare tipologia dei prodotti e/o dei servizi offerti presenta ancora una dominanza delle imprese individuali. Ecco allora che la quota delle società di capitale nel settore del commercio al dettaglio e all'ingrosso (incidenza del 22,5% sul totale delle imprese cresce dal 20,8% del 2011 al 23,2% del 2016, nel segmento manifatturiero (16,5% del complesso delle imprese) sale dal 41,4% al 46,7% nell'orizzonte temporale considerato, nelle costruzioni (peso del 13,8% sul totale delle imprese) effettua un balzo di 3 punti e si colloca al 20,9%, nelle attività immobiliari (7,3% la numerosità di imprese sul totale) guadagna 1 punto e si colloca al 54,2% e nelle attività dei servizi di alloggio e ristorazione (che pesano oltre 6 punti sul totale delle imprese) dall'11,8% al 15,0%.

In altri settori l'incidenza delle società di capitale è maggioritaria: è il caso delle attività professionali, scientifiche e tecniche, dei servizi di informazione e comunicazione e delle attività finanziarie e assicurative (in cui la quota delle società di capitale passa rispettivamente dal 41,5% al 44,4%, dal 42,3% al 46,9% e dal

18,8% al 24,1%). In altri segmenti circa 8 imprese su 10 sono ditte individuali e qui la presenza delle società di capitale è minoritaria (2,3% nell'agricoltura e 5,3% nelle altre attività di servizi). In altri comparti minori ancora la quota delle società di capitale è minoritaria, ma comunque crescente (noleggio, agenzie di viaggio, servizi a supporto delle imprese dal 23,4% al 24,6%, trasporto e magazzinaggio dal 18,6% al 23,8%).

Nel manifatturiero l'incidenza maggiore delle società di capitale si trovano nei segmenti della concia, della carta, della chimica, della plastica-gomma, della metallurgia, dell'elettronica, delle apparecchiature elettriche, dei macchinari, della fabbricazione di autoveicoli e altri mezzi di trasporto. Anche in molte attività di servizi le società di capitali superano la soglia del 60%.

In alcuni settori del manifatturiero la quota delle società di capitali appare elevata: nella fabbricazione di prodotti chimici sono 8 su 10, nella metallurgia e nella fabbricazione di macchinari e apparecchiature nca oltre 7 su 10, nella fabbricazione di articoli in pelle, nella fabbricazione di carta e di prodotti di carta, nella fabbricazione di articoli in gomma e materie plastiche, nella fabbricazione di apparecchiature elettriche, nella fabbricazione di computer e prodotti di elettronica oltre 6 su 10; inferiori le quote nei segmenti della fabbricazione di altri mezzi di trasporto (56,7%) e della fabbricazione di prodotti in metallo (44,9%); la fabbricazione di altri prodotti della lavorazione dei minerali non metalliferi, le altre industrie manifatturiere, le industrie tessili, la stampa e riproduzione di supporti registrati, l'abbigliamento e la fabbricazione di mobili sono comparti in cui la quota delle società di capitale si attesta tra il 35% e il 40%. All'estremo vi sono le industrie del legno dove 1 su 4 sono società di capitale e le 7 industrie farmaceutiche tutte società di capitale. Tra i servizi brillano la Ricerca scientifica e sviluppo, le attività legali e contabilità, le attività di direzione aziendale e di consulenza gestionale e le attività degli studi di architettura e di ingegneria nonché le attività di ricerca, selezione e fornitura del personale con quote delle società di capitale comprese tra il 60% e il 70%.

In aumento la quota di società di capitale anche tra le imprese femminili, giovanili e straniere

Le quote di società di capitale sono in aumento anche tra le imprese femminili (dal 16,6% del 2011 al 22,7% del 2016), giovanili (dal 13,6 al 17,8%) e straniere (dal 10,0% al 13,1%).

I due comparti di una certa consistenza dove la quota delle società di capitale delle imprese femminili supera il 50% del totale delle imprese femminili sono le costruzioni e le attività immobiliari, ma si segnalano anche le attività manifatturiere con il 42,6% con il trasporto e magazzinaggio e i servizi di informazione e comunicazione rispettivamente contrassegnati al 47,6% e dal 44,5% sempre quali quote delle società di capitale sul totale nell'ambito delle imprese "rosa".

Le attività immobiliari e il manifatturiero sono anche due dei comparti dove le società di capitale sono percentualmente più robuste tra le imprese giovanili con circa il 38% e anche tra le imprese straniere rispettivamente con il 70% e il 22,8%.

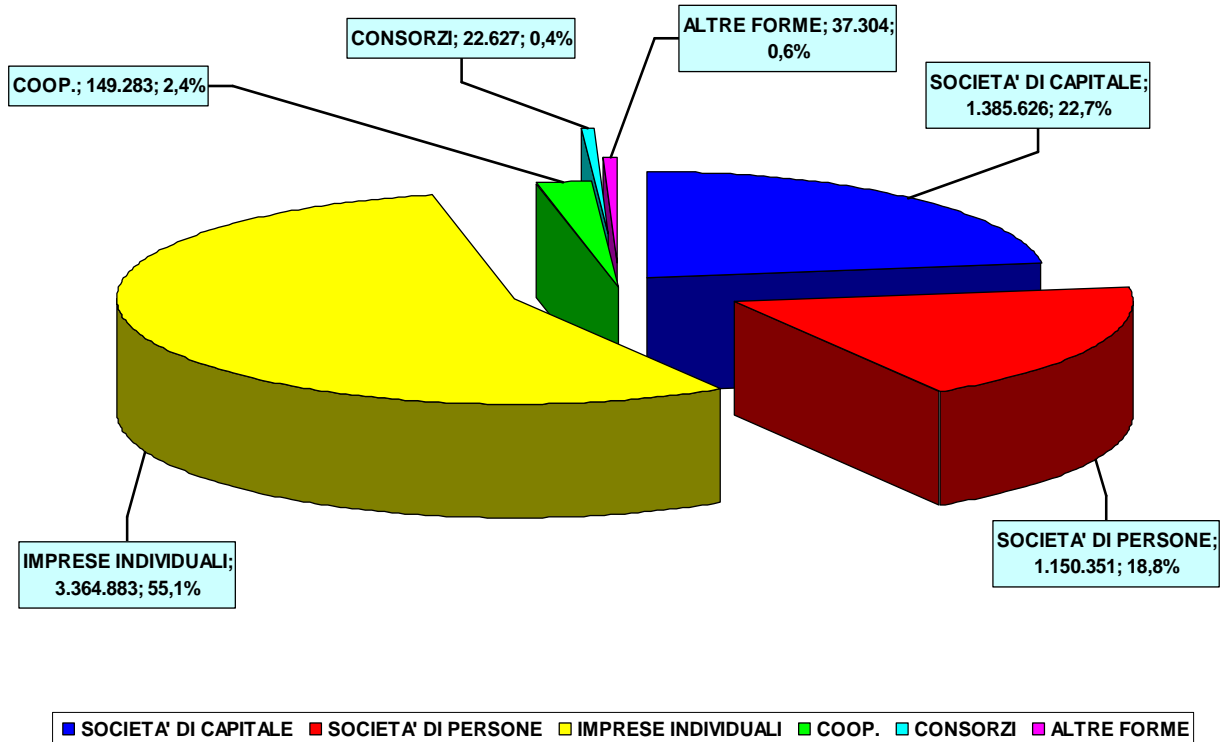
ITALIA - SEDI DI IMPRESA - SETTORI - CLASSI DI NATURA GIURIDICA - ANNO 2011 - % DI OGNI NATURA GIURIDICA SUL TOTALE							
Settore	SOCIETA' DI CAPITALE	SOCIETA' DI PERSONE	IMPRESE INDIVIDUALI	COOP.	CONSORZI	ALTRE FORME	TOTALE
A Agricoltura, silvicoltura pesca	1,6%	7,0%	89,6%	1,6%	0,1%	0,2%	100,0%
B Estrazione di minerali da cave e miniere	57,8%	21,2%	17,5%	2,2%	0,6%	0,6%	100,0%
C Attività manifatturiere	32,6%	23,8%	41,9%	1,5%	0,1%	0,1%	100,0%
D Forn. di en. elettrica, gas, vapore e aria condiz...	72,8%	7,8%	13,3%	1,9%	1,8%	2,4%	100,0%
E Forn. di acqua; reti fognarie, attività di gestione	49,4%	15,1%	22,4%	7,4%	3,2%	2,4%	100,0%
F Costruzioni	22,2%	12,8%	61,1%	3,2%	0,4%	0,4%	100,0%
G Commercio all'ing. e al dettaglio; ripar. di aut.	17,4%	18,0%	64,0%	0,5%	0,1%	0,1%	100,0%
H Trasporto e magazzinaggio	18,4%	13,8%	59,4%	7,4%	0,7%	0,3%	100,0%
I Attività dei servizi di alloggio e di ristorazione	15,5%	39,1%	44,2%	0,8%	0,0%	0,4%	100,0%
J Servizi di informazione e comunicazione	43,1%	20,0%	31,9%	3,2%	0,4%	1,4%	100,0%
K Attività finanziarie e assicurative	18,0%	13,8%	66,7%	1,2%	0,2%	0,1%	100,0%
L Attività immobiliari	53,4%	34,6%	10,5%	1,2%	0,1%	0,1%	100,0%
M Attività professionali, scientifiche e tecniche	43,0%	17,8%	32,1%	2,9%	2,4%	1,9%	100,0%
N Noleggio, ag. di viaggio, servizi alle imprese	26,9%	16,3%	46,9%	7,2%	1,3%	1,4%	100,0%
O Amm. pubblica e difesa; assicurazione sociale...	47,0%	11,3%	0,7%	23,8%	10,6%	6,6%	100,0%
P Istruzione	25,6%	18,9%	22,9%	9,6%	2,6%	20,5%	100,0%
Q Sanità e assistenza sociale	32,3%	21,9%	9,8%	28,4%	0,3%	7,2%	100,0%
R Attività artistiche, sportive, di intrattenimento	29,1%	19,7%	35,8%	6,5%	0,3%	8,5%	100,0%
S Altre attività di servizi	6,2%	16,5%	75,3%	1,0%	0,3%	0,8%	100,0%
T Attiv. di famiglie e conv. come dat.di lavoro p...	0,0%	25,0%	8,3%	66,7%	0,0%	0,0%	100,0%
U Organizzazioni ed organismi extraterritoriali	0,0%	22,2%	11,1%	22,2%	11,1%	33,3%	100,0%
X Imprese non classificate	51,4%	28,5%	9,7%	7,9%	1,5%	1,0%	100,0%
TOTALE	22,7%	18,8%	55,1%	2,4%	0,4%	0,6%	100,0%

Fonte: elaborazione Camera di Commercio di Vicenza su dati INFOCAMERE

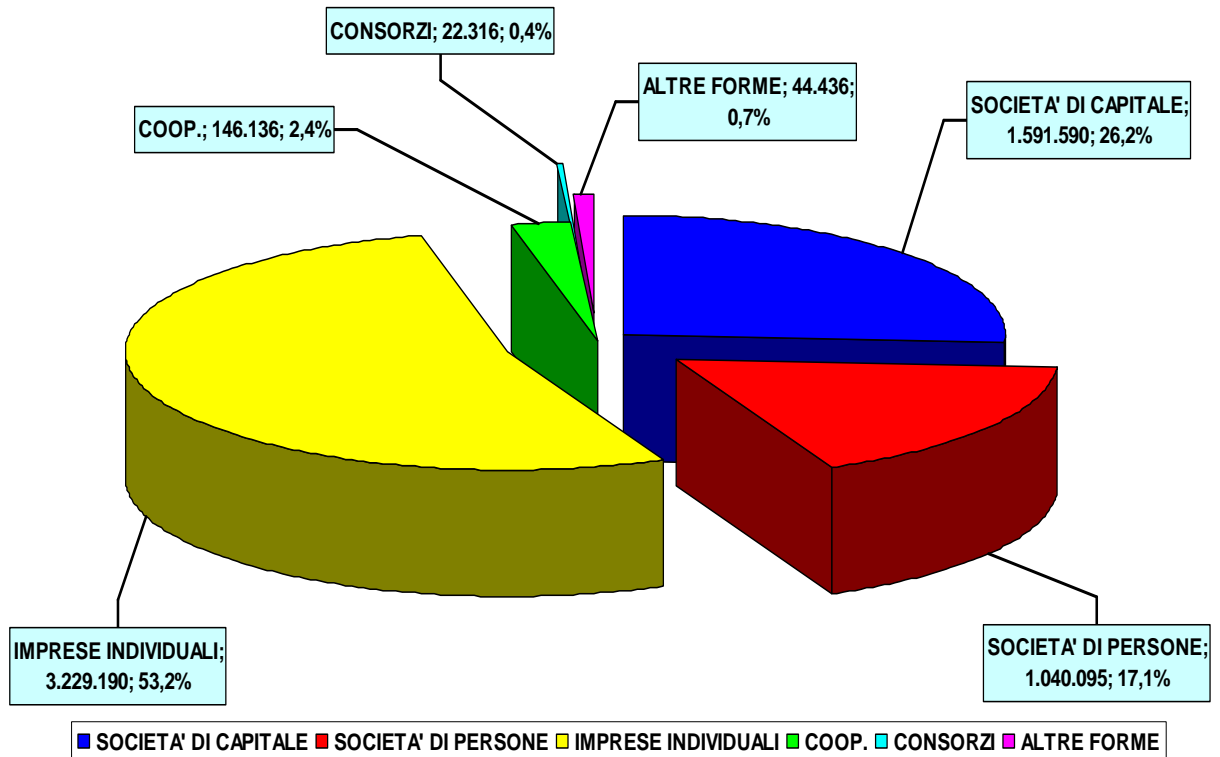
ITALIA - SEDI DI IMPRESA - SETTORI - CLASSI DI NATURA GIURIDICA - ANNO 2016 - % DI OGNI NATURA GIURIDICA SUL TOTALE							
Settore	SOCIETA' DI CAPITALE	SOCIETA' DI PERSONE	IMPRESE INDIVIDUALI	COOP.	CONSORZI	ALTRE FORME	TOTALE
A Agricoltura, silvicoltura pesca	2,2%	8,5%	87,3%	1,7%	0,1%	0,2%	100,0%
B Estrazione di minerali da cave e miniere	62,0%	19,0%	15,4%	2,1%	0,6%	0,8%	100,0%
C Attività manifatturiere	36,5%	21,8%	40,0%	1,5%	0,1%	0,1%	100,0%
D Forn. di energia elet. gas, vapore e aria condiz...	72,0%	8,0%	15,5%	1,3%	1,0%	2,2%	100,0%
E Forn. di acqua; reti fognarie, attività di gestione	55,3%	12,9%	19,8%	6,6%	2,8%	2,6%	100,0%
F Costruzioni	26,4%	12,0%	57,9%	3,0%	0,4%	0,4%	100,0%
G Commercio all'ingr. e al dettaglio; ripar. di aut...	20,3%	16,1%	62,9%	0,5%	0,1%	0,1%	100,0%
H Trasporto e magazzinaggio	23,0%	12,8%	54,7%	8,3%	0,7%	0,4%	100,0%
I Attività dei servizi di alloggio e di ristorazione	20,6%	33,9%	44,1%	0,9%	0,0%	0,5%	100,0%
J Servizi di informazione e comunicazione	48,3%	16,2%	30,5%	3,1%	0,3%	1,5%	100,0%
K Attività finanziarie e assicurative	19,7%	11,6%	67,5%	0,9%	0,1%	0,2%	100,0%
L Attività immobiliari	53,9%	34,1%	10,7%	1,1%	0,1%	0,1%	100,0%
M Attività professionali, scientifiche e tecniche	47,1%	14,8%	31,3%	2,6%	2,2%	2,0%	100,0%
N Noleggio, ag. viaggio, servizi alle imprese	28,5%	12,6%	49,3%	6,8%	1,2%	1,5%	100,0%
O Amm. pubblica e difesa; assic. sociale...	37,4%	7,7%	1,9%	16,8%	12,3%	23,9%	100,0%
P Istruzione	29,2%	16,1%	21,3%	9,8%	2,2%	21,4%	100,0%
Q Sanità e assistenza sociale	35,2%	18,3%	10,4%	27,8%	0,3%	7,9%	100,0%
R Att. artistiche, sportive, di intrat. e divertimento	34,4%	16,5%	31,7%	5,4%	0,3%	11,7%	100,0%
S Altre attività di servizi	7,5%	14,8%	75,5%	1,0%	0,3%	1,0%	100,0%
T Attività di famiglie e convivenze come datori di lavoro p...	11,5%	11,5%	42,3%	30,8%	0,0%	3,8%	100,0%
U Organizzazioni ed organismi extraterritoriali	22,2%	11,1%	0,0%	11,1%	0,0%	55,6%	100,0%
X Imprese non classificate	56,0%	20,1%	15,0%	6,5%	1,3%	1,0%	100,0%
TOTALE	26,2%	17,1%	53,2%	2,4%	0,4%	0,7%	100,0%

Fonte: elaborazione Camera di Commercio di Vicenza su dati INFOCAMERE

ITALIA - SEDI DI IMPRESA - NATURA GIURIDICA - ANNO 2011



ITALIA - SEDI DI IMPRESA - NATURA GIURIDICA - ANNO 2016



PROVINCIA DI VICENZA - SEDI DI IMPRESA - SETTORI - CLASSI DI NATURA GIURIDICA - ANNO 2011							
Settore	SOCIETA' DI CAPITALE	SOCIETA' DI PERSONE	IMPRESE INDIVIDUALI	COOP.	CONSORZI	ALTRE FORME	TOTALE
A Agricoltura, silvicoltura pesca	187	1.160	8.524	73	3	9	9.956
B Estrazione di minerali da cave e miniere	66	24	13	2	-	3	108
C Attività manifatturiere	6.049	3.718	4.708	109	7	11	14.602
D Forn. di en. elettrica, gas, vapore e aria condiz...	71	7	24	-	1	2	105
E Forn. di acqua; reti fognarie, at.di gestione d...	86	18	21	-	6	2	133
F Costruzioni	2.283	1.742	8.567	94	34	21	12.741
G Commercio all'ingrosso e al dettaglio; ripar.,	3.985	3.693	11.419	44	23	19	19.183
H Trasporto e magazzinaggio	447	364	1.474	101	11	7	2.404
I Attività dei servizi di alloggio e di ristorazione	564	2.077	2.069	15	1	35	4.761
J Servizi di informazione e comunicazione	750	403	567	19	2	34	1.775
K Attività finanziarie e assicurative	295	220	1.030	19	1	1	1.566
L Attività immobiliari	3.254	2.213	604	34	8	7	6.120
M Attività professionali, scientifiche e tecniche	1.200	491	1.086	36	50	27	2.890
N Nol., ag.e di viaggio, servizi alle imp...	405	313	920	55	20	20	1.733
O Amm. pubblica e difesa; assicurazione sociale...	-	-	-	-	1	1	2
P Istruzione	71	67	56	9	3	51	257
Q Sanità e assistenza sociale	102	54	38	79	-	9	282
R Attività artistiche, sportive, di intrattenimento e diver...	246	83	204	18	1	62	614
S Altre attività di servizi	147	557	2.615	5	1	9	3.334
X Imprese non classificate	2.403	1.165	184	85	50	24	3.911
TOTALE	22.611	18.369	44.123	797	223	354	86.477

Fonte: elaborazione Camera di Commercio di Vicenza su dati INFOCAMERE

PROVINCIA DI VICENZA - SEDI DI IMPRESA - SETTORI - CLASSI DI NATURA GIURIDICA - ANNO 2016							
Settore	SOCIETA' DI CAPITALE	SOCIETA' DI PERSONE	IMPRESE INDIVIDUALI	COOP.	CONSORZI	ALTRE FORME	TOTALE
A Agricoltura, silvicoltura pesca	199	1.315	6.985	64	4	7	8.574
B Estrazione di minerali da cave e miniere	67	22	12	2	-	2	105
C Attività manifatturiere	6.428	3.152	4.051	103	6	13	13.753
D Forn. di energia elet., gas, vapore e aria condiz...	109	15	32	-	1	3	160
E Forn. di acqua; reti fognarie, att. di gestione d...	91	14	20	1	5	3	134
F Costruzioni	2.406	1.572	7.417	72	28	29	11.524
G Commercio all'ingrosso e al dettaglio; ripar.	4.335	3.452	10.864	39	16	17	18.723
H Trasporto e magazzinaggio	495	327	1.147	97	8	6	2.080
I Attività dei servizi di alloggio e di ristorazione	753	1.937	2.278	20	1	36	5.025
J Servizi di informazione e comunicazione	867	348	583	14	2	35	1.849
K Attività finanziarie e assicurative	427	228	1.105	13	-	1	1.774
L Attività immobiliari	3.308	2.225	537	22	7	9	6.108
M Attività professionali, scientifiche e tecniche	1.360	461	1.128	22	46	46	3.063
N Noleg., ag. di viaggio, servizi alle imp...	485	302	1.081	60	15	30	1.973
O Amm. pubblica e difesa; assicurazione sociale...	-	-	-	-	1	1	2
P Istruzione	80	64	70	10	4	61	289
Q Sanità e assistenza sociale	156	73	40	99	1	15	384
R Attività artistiche, sportive, di intrat.e divertimento	299	89	204	20	-	113	725
S Altre attività di servizi	183	522	2.723	5	-	18	3.451
X Imprese non classificate	2.270	868	259	63	44	25	3.529
TOTALE	24.318	16.986	40.536	726	189	470	83.225

Fonte: elaborazione Camera di Commercio di Vicenza su dati INFOCAMERE

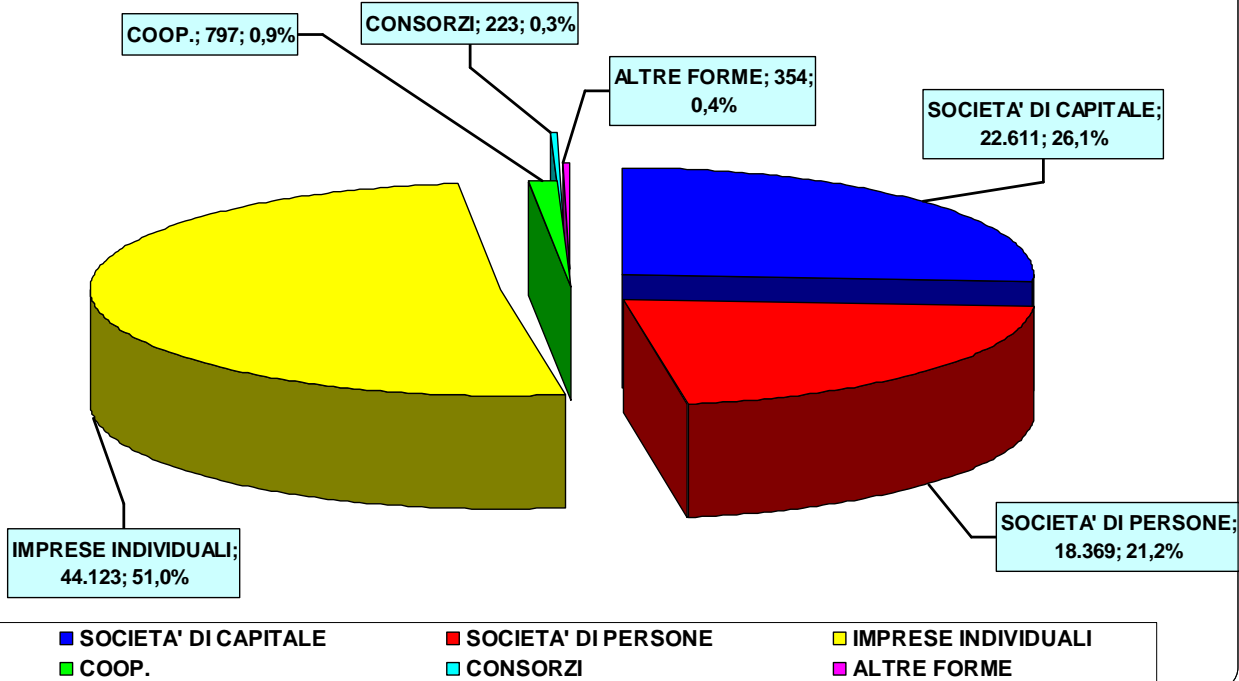
PROVINCIA DI VICENZA - SEDI DI IMPRESA - SETTORI - CLASSI DI NATURA GIURIDICA - ANNO 2011 - % DI OGNI NATURA GIURIDICA SUL TOTALE							
Settore	SOCIETA' DI CAPITALE	SOCIETA' DI PERSONE	IMPRESE INDIVIDUALI	COOP.	CONSORZI	ALTRE FORME	TOTALE
A Agricoltura, silvicoltura pesca	1,9%	11,7%	85,6%	0,7%	0,0%	0,1%	100,0%
B Estrazione di minerali da cave e miniere	61,1%	22,2%	12,0%	1,9%	0,0%	2,8%	100,0%
C Attività manifatturiere	41,4%	25,5%	32,2%	0,7%	0,0%	0,1%	100,0%
D Forn. di en. elettrica, gas, vapore e aria condiz...	67,6%	6,7%	22,9%	0,0%	1,0%	1,9%	100,0%
E Forn.di acqua; reti fognarie, attività di gestione	64,7%	13,5%	15,8%	0,0%	4,5%	1,5%	100,0%
F Costruzioni	17,9%	13,7%	67,2%	0,7%	0,3%	0,2%	100,0%
G Commercio all'ingrosso e al dettaglio; ripar.,	20,8%	19,3%	59,5%	0,2%	0,1%	0,1%	100,0%
H Trasporto e magazzinaggio	18,6%	15,1%	61,3%	4,2%	0,5%	0,3%	100,0%
I Attività dei servizi di alloggio e di ristorazione	11,8%	43,6%	43,5%	0,3%	0,0%	0,7%	100,0%
J Servizi di informazione e comunicazione	42,3%	22,7%	31,9%	1,1%	0,1%	1,9%	100,0%
K Attività finanziarie e assicurative	18,8%	14,0%	65,8%	1,2%	0,1%	0,1%	100,0%
L Attività immobiliari	53,2%	36,2%	9,9%	0,6%	0,1%	0,1%	100,0%
M Attività professionali, scientifiche e tecniche	41,5%	17,0%	37,6%	1,2%	1,7%	0,9%	100,0%
N Noleggio, ag.di viaggio, servizi alle imprese	23,4%	18,1%	53,1%	3,2%	1,2%	1,2%	100,0%
O Amm. pubblica e difesa; assicurazione sociale...	0,0%	0,0%	0,0%	0,0%	50,0%	50,0%	100,0%
P Istruzione	27,6%	26,1%	21,8%	3,5%	1,2%	19,8%	100,0%
Q Sanità e assistenza sociale	36,2%	19,1%	13,5%	28,0%	0,0%	3,2%	100,0%
R Attività artistiche, sportive, di intrat. e divertimento	40,1%	13,5%	33,2%	2,9%	0,2%	10,1%	100,0%
S Altre attività di servizi	4,4%	16,7%	78,4%	0,1%	0,0%	0,3%	100,0%
X Imprese non classificate	61,4%	29,8%	4,7%	2,2%	1,3%	0,6%	100,0%
TOTALE	26,1%	21,2%	51,0%	0,9%	0,3%	0,4%	100,0%

Fonte: elaborazione Camera di Commercio di Vicenza su dati INFOCAMERE

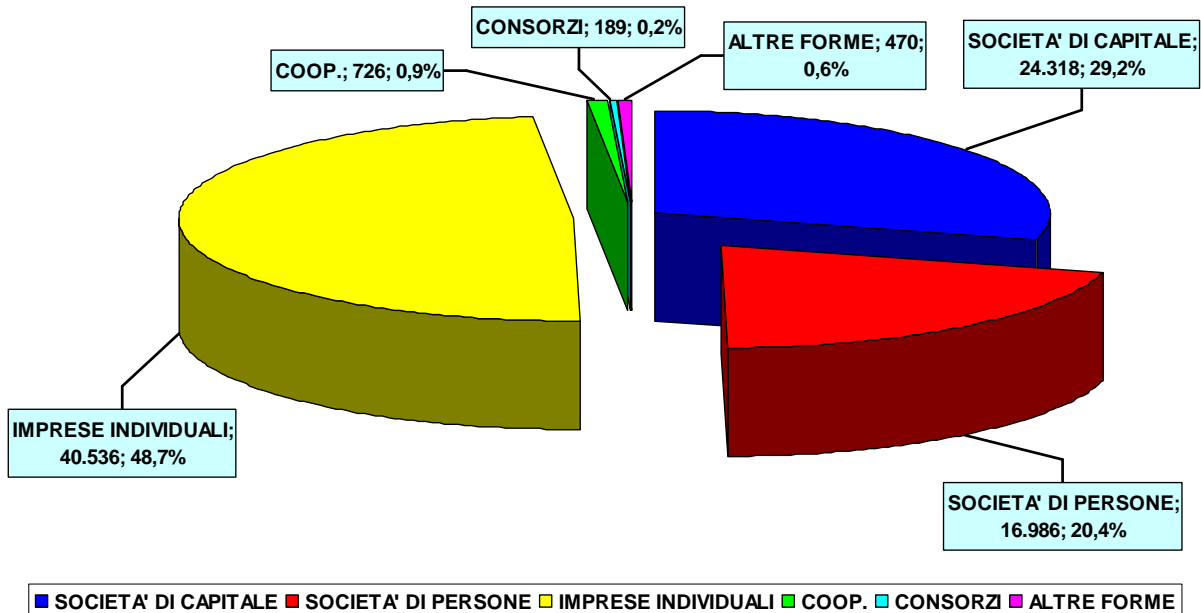
PROVINCIA DI VICENZA - SEDI DI IMPRESA - SETTORI - CLASSI DI NATURA GIURIDICA - ANNO 2016 - % DI OGNI NATURA GIURIDICA SUL TOTALE							
Settore	SOCIETA' DI CAPITALE	SOCIETA' DI PERSONE	IMPRESE INDIVIDUALI	COOP.	CONSORZI	ALTRE FORME	TOTALE
A Agricoltura, silvicoltura pesca	2,3%	15,3%	81,5%	0,7%	0,0%	0,1%	100,0%
B Estrazione di minerali da cave e miniere	63,8%	21,0%	11,4%	1,9%	0,0%	1,9%	100,0%
C Attività manifatturiere	46,7%	22,9%	29,5%	0,7%	0,0%	0,1%	100,0%
D Forn. di energia elet., gas, vapore e aria condiz...	68,1%	9,4%	20,0%	0,0%	0,6%	1,9%	100,0%
E Forn. di acqua; reti fognarie, att. di gestione d...	67,9%	10,4%	14,9%	0,7%	3,7%	2,2%	100,0%
F Costruzioni	20,9%	13,6%	64,4%	0,6%	0,2%	0,3%	100,0%
G Commercio all'ingrosso e al dettaglio; ripar.	23,2%	18,4%	58,0%	0,2%	0,1%	0,1%	100,0%
H Trasporto e magazzinaggio	23,8%	15,7%	55,1%	4,7%	0,4%	0,3%	100,0%
I Attività dei servizi di alloggio e di ristorazione	15,0%	38,5%	45,3%	0,4%	0,0%	0,7%	100,0%
J Servizi di informazione e comunicazione	46,9%	18,8%	31,5%	0,8%	0,1%	1,9%	100,0%
K Attività finanziarie e assicurative	24,1%	12,9%	62,3%	0,7%	0,0%	0,1%	100,0%
L Attività immobiliari	54,2%	36,4%	8,8%	0,4%	0,1%	0,1%	100,0%
M Attività professionali, scientifiche e tecniche	44,4%	15,1%	36,8%	0,7%	1,5%	1,5%	100,0%
N Noleg., ag. di viaggio, servizi alle imp...	24,6%	15,3%	54,8%	3,0%	0,8%	1,5%	100,0%
O Amm. pubblica e difesa; assicurazione sociale...	0,0%	0,0%	0,0%	0,0%	50,0%	50,0%	100,0%
P Istruzione	27,7%	22,1%	24,2%	3,5%	1,4%	21,1%	100,0%
Q Sanità e assistenza sociale	40,6%	19,0%	10,4%	25,8%	0,3%	3,9%	100,0%
R Attività art., sportive, di intrat. e divertimento	41,2%	12,3%	28,1%	2,8%	0,0%	15,6%	100,0%
S Altre attività di servizi	5,3%	15,1%	78,9%	0,1%	0,0%	0,5%	100,0%
X Imprese non classificate	64,3%	24,6%	7,3%	1,8%	1,2%	0,7%	100,0%
TOTALE	29,2%	20,4%	48,7%	0,9%	0,2%	0,6%	100,0%

Fonte: elaborazione Camera di Commercio di Vicenza su dati INFOCAMERE

PROVINCIA DI VICENZA - SEDI DI IMPRESA - NATURA GIURIDICA - ANNO 2011



PROVINCIA DI VICENZA - SEDI DI IMPRESA - NATURA GIURIDICA - ANNO 2016



**PROVINCIA DI VICENZA - SEDI DI IMPRESA - DIVISIONI - CLASSI DI NATURA GIURIDICA
- ANNO 2016 (prima parte)**

Divisioni	SOCIETA' DI CAPITALE	SOCIETA' DI PERSONE	IMPRESE INDIVIDUALI	ALTRE FORME	TOTALE
A 01 Coltivazioni agricole e produzione di prodotti animali, c...	186	1.299	6.868	71	8.424
A 02 Silvicultura ed utilizzo di aree forestali	13	8	104	4	129
A 03 Pesca e acquacoltura	0	8	13	0	21
B 05 Estrazione di carbone (esclusa torba)	0	1	0	0	1
B 07 Estrazione di minerali metalliferi	0	1	0	0	1
B 08 Altre attività di estrazione di minerali da cave e miniere	66	20	10	4	100
B 09 Attività dei servizi di supporto all'estrazione	1	0	2	0	3
C 10 Industrie alimentari	180	210	193	34	617
C 11 Industria delle bevande	27	12	8	2	49
C 12 Industria del tabacco	2	0	0	0	2
C 13 Industrie tessili	148	95	136	9	388
C 14 Confezione di articoli di abbigliamento; confezione di ar...	440	207	507	9	1.163
C 15 Fabbricazione di articoli in pelle e simili	628	151	183	3	965
C 16 Industria del legno e dei prodotti in legno e sughero (es...	172	225	307	0	704
C 17 Fabbricazione di carta e di prodotti di carta	78	20	18	2	118
C 18 Stampa e riproduzione di supporti registrati	120	93	97	6	316
C 19 Fabbricazione di coke e prodotti derivanti dalla raffinaz...	1	0	0	0	1
C 20 Fabbricazione di prodotti chimici	139	21	12	0	172
C 21 Fabbricazione di prodotti farmaceutici di base e di prepa...	7	0	0	0	7
C 22 Fabbricazione di articoli in gomma e materie plastiche	268	74	71	4	417
C 23 Fabbricazione di altri prodotti della lavorazione di miner...	254	233	157	8	652
C 24 Metallurgia	103	27	10	0	140
C 25 Fabbricazione di prodotti in metallo (esclusi macchinari ...	1.366	757	894	25	3.042
C 26 Fabbricazione di computer e prodotti di elettronica e ott...	152	30	46	4	232
C 27 Fabbricazione di apparecchiature elettriche ed apparecchi...	344	87	125	2	558
C 28 Fabbricazione di macchinari ed apparecchiature nca	957	204	187	1	1.349
C 29 Fabbricazione di autoveicoli, rimorchi e semirimorchi	57	15	17	0	89
C 30 Fabbricazione di altri mezzi di trasporto	59	22	22	1	104
C 31 Fabbricazione di mobili	274	243	236	3	756
C 32 Altre industrie manifatturiere	474	308	449	7	1.238
C 33 Riparazione, manutenzione ed installazione di macchine ed...	178	118	376	2	674
D 35 Fornitura di energia elettrica, gas, vapore e aria condiz...	109	15	32	4	160
E 36 Raccolta, trattamento e fornitura di acqua	6	0	0	1	7
E 37 Gestione delle reti fognarie	10	4	10	1	25
E 38 Attività di raccolta, trattamento e smaltimento dei rifiu...	72	10	9	7	98
E 39 Attività di risanamento e altri servizi di gestione dei r...	3	0	1	0	4
F 41 Costruzione di edifici	1.452	666	828	90	3.036
F 42 Ingegneria civile	80	13	42	16	151
F 43 Lavori di costruzione specializzati	874	893	6.547	23	8.337
G 45 Commercio all'ingrosso e al dettaglio e riparazione di au...	522	556	1.209	6	2.293
G 46 Commercio all'ingrosso (escluso quello di autoveicoli e d...	2.764	1.045	4.506	27	8.342
G 47 Commercio al dettaglio (escluso quello di autoveicoli e d...	1.049	1.851	5.149	39	8.088
H 49 Trasporto terrestre e mediante condotte	351	313	1.086	21	1.771
H 50 Trasporto marittimo e per vie d'acqua	2	0	0	1	3
H 51 Trasporto aereo	3	0	0	0	3
H 52 Magazzinaggio e attività di supporto ai trasporti	132	14	52	89	287
H 53 Servizi postali e attività di corriere	7	0	9	0	16
I 55 Alloggio	86	107	103	12	308
I 56 Attività dei servizi di ristorazione	667	1.830	2.175	45	4.717
J 58 Attività editoriali	48	10	29	11	98
J 59 Attività di produzione cinematografica, di video e di pro...	28	11	37	18	94
J 60 Attività di programmazione e trasmissione	10	3	1	1	15
J 61 Telecomunicazioni	31	26	60	3	120
J 62 Produzione di software, consulenza informatica e attività...	326	96	264	4	690
J 63 Attività dei servizi d'informazione e altri servizi infor...	424	202	192	14	832
K 64 Attività di servizi finanziari (escluse le assicurazioni ...	316	50	2	13	381
K 65 Assicurazioni, riassicurazioni e fondi pensione (escluse ...	2	3	0	1	6
K 66 Attività ausiliarie dei servizi finanziari e delle attivi...	109	175	1.103	0	1.387
L 68 Attività immobiliari	3.308	2.225	537	38	6.108
M 69 Attività legali e contabilità	77	23	13	3	116
M 70 Attività di direzione aziendale e di consulenza gestional...	558	114	175	41	888

Fonte: elaborazione Camera di Commercio di Vicenza su dati INFOCAMERE

PROVINCIA DI VICENZA - SEDI DI IMPRESA - DIVISIONI - CLASSI DI NATURA GIURIDICA - ANNO 2016 (seconda parte)					
Divisioni	SOCIETA' DI CAPITALE	SOCIETA' DI PERSONE	IMPRESE INDIVIDUALI	ALTRE FORME	TOTALE
M 71 Attività degli studi di architettura e d'ingegneria; coll...	198	44	50	16	308
M 72 Ricerca scientifica e sviluppo	33	6	0	9	48
M 73 Pubblicità e ricerche di mercato	176	91	303	30	600
M 74 Altre attività professionali, scientifiche e tecniche	314	183	584	15	1.096
M 75 Servizi veterinari	4	0	3	0	7
N 77 Attività di noleggio e leasing operativo	120	32	52	3	207
N 78 Attività di ricerca, selezione, fornitura di personale	11	2	4	1	18
N 79 Attività dei servizi delle agenzie di viaggio, dei tour o...	72	42	56	8	178
N 80 Servizi di vigilanza e investigazione	23	4	13	2	42
N 81 Attività di servizi per edifici e paesaggio	73	74	563	44	754
N 82 Attività di supporto per le funzioni d'ufficio e altri se...	186	148	393	47	774
O 84 Amminist. pubblica e difesa; assicurazione sociale ...	0	0	0	2	2
P 85 Istruzione	80	64	70	75	289
Q 86 Assistenza sanitaria	142	52	8	20	222
Q 87 Servizi di assistenza sociale residenziale	5	0	2	20	27
Q 88 Assistenza sociale non residenziale	9	21	30	75	135
R 90 Attività creative, artistiche e di intrattenimento	34	8	75	27	144
R 91 Attività di biblioteche, archivi, musei ed altre attività...	3	4	5	4	16
R 92 Attività riguardanti le lotterie, le scommesse, le case d...	14	12	19	0	45
R 93 Attività sportive, di intrattenimento e di divertimento	248	65	105	102	520
S 94 Attività di organizzazioni associative	0	0	0	15	15
S 95 Ripar. di computer e di beni per uso personale e per...	55	108	401	2	566
S 96 Altre attività di servizi per la persona	128	414	2.322	6	2.870
X Imprese non classificate	2.270	868	259	132	3.529
TOTALE	24.318	16.986	40.536	1.385	83.225

Fonte: elaborazione Camera di Commercio di Vicenza su dati INFOCAMERE

PROVINCIA DI VICENZA - SEDI DI IMPRESA - DIVISIONI - CLASSI DI NATURA GIURIDICA - ANNO 2016 - % DI OGNI NATURA GIURIDICA SUL TOTALE (prima parte)					
Divisioni	SOCIETA' DI CAPITALE	SOCIETA' DI PERSONE	IMPRESE INDIVIDUALI	ALTRE FORME	TOTALE
A 01 Coltivazioni agricole e produzione di prodotti animali, c...	2,2%	15,4%	81,5%	0,8%	100,0%
A 02 Silvicoltura ed utilizzo di aree forestali	10,1%	6,2%	80,6%	3,1%	100,0%
A 03 Pesca e acquacoltura	0,0%	38,1%	61,9%	0,0%	100,0%
B 05 Estrazione di carbone (esclusa torba)	0,0%	100,0%	0,0%	0,0%	100,0%
B 07 Estrazione di minerali metalliferi	0,0%	100,0%	0,0%	0,0%	100,0%
B 08 Altre attività di estrazione di minerali da cave e miniere	66,0%	20,0%	10,0%	4,0%	100,0%
B 09 Attività dei servizi di supporto all'estrazione	33,3%	0,0%	66,7%	0,0%	100,0%
C 10 Industrie alimentari	29,2%	34,0%	31,3%	5,5%	100,0%
C 11 Industria delle bevande	55,1%	24,5%	16,3%	4,1%	100,0%
C 12 Industria del tabacco	100,0%	0,0%	0,0%	0,0%	100,0%
C 13 Industrie tessili	38,1%	24,5%	35,1%	2,3%	100,0%
C 14 Confezione di articoli di abbigliamento; confezione di ar...	37,8%	17,8%	43,6%	0,8%	100,0%
C 15 Fabbricazione di articoli in pelle e simili	65,1%	15,6%	19,0%	0,3%	100,0%
C 16 Industria del legno e dei prodotti in legno e sughero (es...	24,4%	32,0%	43,6%	0,0%	100,0%
C 17 Fabbricazione di carta e di prodotti di carta	66,1%	16,9%	15,3%	1,7%	100,0%
C 18 Stampa e riproduzione di supporti registrati	38,0%	29,4%	30,7%	1,9%	100,0%
C 19 Fabbricazione di coke e prodotti derivanti dalla raffinaz...	100,0%	0,0%	0,0%	0,0%	100,0%
C 20 Fabbricazione di prodotti chimici	80,8%	12,2%	7,0%	0,0%	100,0%
C 21 Fabbric. di prodotti farmaceutici di base e di prepa...	100,0%	0,0%	0,0%	0,0%	100,0%
C 22 Fabbricazione di articoli in gomma e materie plastiche	64,3%	17,7%	17,0%	1,0%	100,0%
C 23 Fabbricazione di altri prodotti della lavorazione di miner...	39,0%	35,7%	24,1%	1,2%	100,0%
C 24 Metallurgia	73,6%	19,3%	7,1%	0,0%	100,0%
C 25 Fabbricazione di prodotti in metallo (esclusi macchinari ...	44,9%	24,9%	29,4%	0,8%	100,0%
C 26 Fabbricazione di computer e prodotti di elettronica e ott...	65,5%	12,9%	19,8%	1,7%	100,0%
C 27 Fabbr. di apparecchiature elettriche ed apparecchi...	61,6%	15,6%	22,4%	0,4%	100,0%
C 28 Fabbricazione di macchinari ed apparecchiature nca	70,9%	15,1%	13,9%	0,1%	100,0%
C 29 Fabbricazione di autoveicoli, rimorchi e semirimorchi	64,0%	16,9%	19,1%	0,0%	100,0%
C 30 Fabbricazione di altri mezzi di trasporto	56,7%	21,2%	21,2%	1,0%	100,0%

PROVINCIA DI VICENZA - SEDI DI IMPRESA - DIVISIONI - CLASSI DI NATURA GIURIDICA - ANNO 2016 - % DI OGNI NATURA GIURIDICA SUL TOTALE (seconda parte)					
Divisioni	SOCIETA' DI CAPITALE	SOCIETA' DI PERSONE	IMPRESE INDIVIDUALI	ALTRE FORME	TOTALE
C 31 Fabbricazione di mobili	36,2%	32,1%	31,2%	0,4%	100,0%
C 32 Altre industrie manifatturiere	38,3%	24,9%	36,3%	0,6%	100,0%
C 33 Riparazione, man. ed installazione di macchine ed...	26,4%	17,5%	55,8%	0,3%	100,0%
D 35 Fornitura di energia elettrica, gas, vapore e aria condiz...	68,1%	9,4%	20,0%	2,5%	100,0%
E 36 Raccolta, trattamento e fornitura di acqua	85,7%	0,0%	0,0%	14,3%	100,0%
E 37 Gestione delle reti fognarie	40,0%	16,0%	40,0%	4,0%	100,0%
E 38 Attività di raccolta, trattamento e smaltimento dei rifiu...	73,5%	10,2%	9,2%	7,1%	100,0%
E 39 Attività di risanamento e altri servizi di gestione dei r...	75,0%	0,0%	25,0%	0,0%	100,0%
F 41 Costruzione di edifici	47,8%	21,9%	27,3%	3,0%	100,0%
F 42 Ingegneria civile	53,0%	8,6%	27,8%	10,6%	100,0%
F 43 Lavori di costruzione specializzati	10,5%	10,7%	78,5%	0,3%	100,0%
G 45 Commercio all'ingrosso e al dettaglio e ripar. di autov.	22,8%	24,2%	52,7%	0,3%	100,0%
G 46 Comm. all'ingrosso (escluso quello di autoveicoli e d...	33,1%	12,5%	54,0%	0,3%	100,0%
G 47 Commercio al dettaglio (escluso quello di autoveicoli	13,0%	22,9%	63,7%	0,5%	100,0%
H 49 Trasporto terrestre e mediante condotte	19,8%	17,7%	61,3%	1,2%	100,0%
H 50 Trasporto marittimo e per vie d'acqua	66,7%	0,0%	0,0%	33,3%	100,0%
H 51 Trasporto aereo	100,0%	0,0%	0,0%	0,0%	100,0%
H 52 Magazzinaggio e attività di supporto ai trasporti	46,0%	4,9%	18,1%	31,0%	100,0%
H 53 Servizi postali e attività di corriere	43,8%	0,0%	56,3%	0,0%	100,0%
I 55 Alloggio	27,9%	34,7%	33,4%	3,9%	100,0%
I 56 Attività dei servizi di ristorazione	14,1%	38,8%	46,1%	1,0%	100,0%
J 58 Attività editoriali	49,0%	10,2%	29,6%	11,2%	100,0%
J 59 Attività di prod. cinematografica, di video e di pro...	29,8%	11,7%	39,4%	19,1%	100,0%
J 60 Attività di programmazione e trasmissione	66,7%	20,0%	6,7%	6,7%	100,0%
J 61 Telecomunicazioni	25,8%	21,7%	50,0%	2,5%	100,0%
J 62 Prod. di software, consulenza informatica e attività...	47,2%	13,9%	38,3%	0,6%	100,0%
J 63 Attività dei servizi d'informazione e altri servizi infor...	51,0%	24,3%	23,1%	1,7%	100,0%
K 64 Attività di servizi finanziari (escluse le assicurazioni ...	82,9%	13,1%	0,5%	3,4%	100,0%
K 65 Assicur., riassicurazioni e fondi pensione (escluse ...	33,3%	50,0%	0,0%	16,7%	100,0%
K 66 Attività ausiliarie dei servizi finanziari e delle attivi...	7,9%	12,6%	79,5%	0,0%	100,0%
L 68 Attività immobiliari	54,2%	36,4%	8,8%	0,6%	100,0%
M 69 Attività legali e contabilità	66,4%	19,8%	11,2%	2,6%	100,0%
M 70 Attività di direzione aziendale e di consulenza gestional...	62,8%	12,8%	19,7%	4,6%	100,0%
M 71 Attività degli studi di architettura e d'ingegneria; coll...	64,3%	14,3%	16,2%	5,2%	100,0%
M 72 Ricerca scientifica e sviluppo	68,8%	12,5%	0,0%	18,8%	100,0%
M 73 Pubblicità e ricerche di mercato	29,3%	15,2%	50,5%	5,0%	100,0%
M 74 Altre attività professionali, scientifiche e tecniche	28,6%	16,7%	53,3%	1,4%	100,0%
M 75 Servizi veterinari	57,1%	0,0%	42,9%	0,0%	100,0%
N 77 Attività di noleggio e leasing operativo	58,0%	15,5%	25,1%	1,4%	100,0%
N 78 Attività di ricerca, selezione, fornitura di personale	61,1%	11,1%	22,2%	5,6%	100,0%
N 79 Attività dei servizi delle agenzie di viaggio, dei tour o...	40,4%	23,6%	31,5%	4,5%	100,0%
N 80 Servizi di vigilanza e investigazione	54,8%	9,5%	31,0%	4,8%	100,0%
N 81 Attività di servizi per edifici e paesaggio	9,7%	9,8%	74,7%	5,8%	100,0%
N 82 Attività di supporto per le funzioni d'ufficio e altri se...	24,0%	19,1%	50,8%	6,1%	100,0%
O 84 Ammin. pubblica e difesa; assicurazione sociale ...	0,0%	0,0%	0,0%	100,0%	100,0%
P 85 Istruzione	27,7%	22,1%	24,2%	26,0%	100,0%
Q 86 Assistenza sanitaria	64,0%	23,4%	3,6%	9,0%	100,0%
Q 87 Servizi di assistenza sociale residenziale	18,5%	0,0%	7,4%	74,1%	100,0%
Q 88 Assistenza sociale non residenziale	6,7%	15,6%	22,2%	55,6%	100,0%
R 90 Attività creative, artistiche e di intrattenimento	23,6%	5,6%	52,1%	18,8%	100,0%
R 91 Attività di biblioteche, archivi, musei ed altre attività...	18,8%	25,0%	31,3%	25,0%	100,0%
R 92 Attività riguardanti le lotterie, le scommesse, le case d...	31,1%	26,7%	42,2%	0,0%	100,0%
R 93 Attività sportive, di intrattenimento e di divertimento	47,7%	12,5%	20,2%	19,6%	100,0%
S 94 Attività di organizzazioni associative	0,0%	0,0%	0,0%	100,0%	100,0%
S 95 Ripar. di computer e di beni per uso personale e per...	9,7%	19,1%	70,8%	0,4%	100,0%
S 96 Altre attività di servizi per la persona	4,5%	14,4%	80,9%	0,2%	100,0%
X Imprese non classificate	64,3%	24,6%	7,3%	3,7%	100,0%
TOTALE	29,2%	20,4%	48,7%	1,7%	100,0%

Fonte: elaborazione Camera di Commercio di Vicenza su dati INFOCAMERE

PROVINCIA DI VICENZA - IMPRESE FEMMINILI - SETTORI - CLASSI DI NATURA GIURIDICA - ANNO 2016							
Settore	SOCIETA' DI CAPITALE	SOCIETA' DI PERSONE	IMPRESE INDIVIDUALI	COOP.	CONSORZI	ALTRE FORME	TOTALE
A Agricoltura, silvicoltura pesca	31	150	1.778	4	0	0	1.963
B Estrazione di minerali da cave e miniere	6	0	1	0	0	0	7
C Attività manifatturiere	804	280	782	22	0	1	1.889
D For. di en. elet., gas, vapore e aria cond.	12	2	9	0	0	0	23
E Forn. di acqua; reti fogn., attività di gest.	2	0	2	1	0	0	5
F Costruzioni	255	63	136	4	0	2	460
G Commercio all'ingr. e al dettaglio; riparaz.	677	532	2.695	6	0	3	3.913
H Trasporto e magazzinaggio	69	16	41	18	0	1	145
I Attività dei servizi di alloggio e di ristorazione	192	377	1.009	3	0	4	1.585
J Servizi di informazione e comunicazione	151	43	141	1	0	3	339
K Attività finanziarie e assicurative	42	22	211	0	0	0	275
L Attività immobiliari	592	371	177	2	0	2	1.144
M Attività professionali, scientifiche e tecniche	191	46	288	3	2	8	538
N Noleggio, ag.di viaggio, servizi alle imp...	109	69	332	18	1	4	533
P Istruzione	19	9	30	3	0	9	70
Q Sanità e assistenza sociale	44	26	31	49	0	3	153
R Attività artist., sportive, di intratt. e diver...	47	16	74	2	0	12	151
S Altre attività di servizi	62	212	1.839	3	0	2	2.118
X Imprese non classificate	279	125	89	13	2	1	509
TOTALE	3.584	2.359	9.665	152	5	55	15.820

Fonte: elaborazione Camera di Commercio di Vicenza su dati INFOCAMERE

PROVINCIA DI VICENZA - IMPRESE FEMMINILI - SETTORI - CLASSI DI NATURA GIURIDICA - ANNO 2016 - % DI OGNI NATURA GIURIDICA SUL TOTALE							
Settore	SOCIETA' DI CAPITALE	SOCIETA' DI PERSONE	IMPRESE INDIVIDUALI	COOP.	CONSORZI	ALTRE FORME	TOTALE
A Agricoltura, silvicoltura pesca	1,6%	7,6%	90,6%	0,2%	0,0%	0,0%	100,0%
B Estrazione di minerali da cave e miniere	85,7%	0,0%	14,3%	0,0%	0,0%	0,0%	100,0%
C Attività manifatturiere	42,6%	14,8%	41,4%	1,2%	0,0%	0,1%	100,0%
D For. di energia elet., gas, vapore e aria condii.	52,2%	8,7%	39,1%	0,0%	0,0%	0,0%	100,0%
E Forn. di acqua; reti fognarie, att. di gest..	40,0%	0,0%	40,0%	20,0%	0,0%	0,0%	100,0%
F Costruzioni	55,4%	13,7%	29,6%	0,9%	0,0%	0,4%	100,0%
G Commercio all'ingr. e al dettaglio; riparazione	17,3%	13,6%	68,9%	0,2%	0,0%	0,1%	100,0%
H Trasporto e magazzinaggio	47,6%	11,0%	28,3%	12,4%	0,0%	0,7%	100,0%
I Attività dei servizi di alloggio e di ristor.	12,1%	23,8%	63,7%	0,2%	0,0%	0,3%	100,0%
J Servizi di informazione e comunicazione	44,5%	12,7%	41,6%	0,3%	0,0%	0,9%	100,0%
K Attività finanziarie e assicurative	15,3%	8,0%	76,7%	0,0%	0,0%	0,0%	100,0%
L Attività immobiliari	51,7%	32,4%	15,5%	0,2%	0,0%	0,2%	100,0%
M Attività professionali, scientifiche e tecniche	35,5%	8,6%	53,5%	0,6%	0,4%	1,5%	100,0%
N Nol., ag. di viaggio, servizi alle imprese	20,5%	12,9%	62,3%	3,4%	0,2%	0,8%	100,0%
P Istruzione	27,1%	12,9%	42,9%	4,3%	0,0%	12,9%	100,0%
Q Sanità e assistenza sociale	28,8%	17,0%	20,3%	32,0%	0,0%	2,0%	100,0%
R Att. art., sportive, di intratt. e divertimento	31,1%	10,6%	49,0%	1,3%	0,0%	7,9%	100,0%
S Altre attività di servizi	2,9%	10,0%	86,8%	0,1%	0,0%	0,1%	100,0%
X Imprese non classificate	54,8%	24,6%	17,5%	2,6%	0,4%	0,2%	100,0%
TOTALE	22,7%	14,9%	61,1%	1,0%	0,0%	0,3%	100,0%

Fonte: elaborazione Camera di Commercio di Vicenza su dati INFOCAMERE

PROVINCIA DI VICENZA - IMPRESE GIOVANILI - SETTORI - CLASSI DI NATURA GIURIDICA - ANNO 2016							
Settore	SOCIETA' DI CAPITALE	SOCIETA' DI PERSONE	IMPRESE INDIVIDUALI	COOP.	CONSORZI	ALTRE FORME	TOTALE
A Agricoltura, silvicoltura pesca	15	50	309	1	0	0	375
B Estrazione di minerali da cave e miniere	2	0	0	0	0	0	2
C Attività manifatturiere	240	55	329	1	0	0	625
D Forn. di en. elett., gas, vapore e aria condiz...	2	0	4	0	0	0	6
E Forn. di acqua; reti fognarie, attività di ges. d...	1	1	2	0	0	0	4
F Costruzioni	130	41	855	4	0	0	1.030
G Commercio all'ingr. e al dettaglio; rip. di aut...	226	120	1.191	2	0	0	1.539
H Trasporto e magazzinaggio	32	3	66	6	0	0	107
I Attività dei servizi di alloggio e di ristorazione	97	154	454	3	0	0	708
J Servizi di informazione e comunicazione	45	16	121	1	0	0	183
K Attività finanziarie e assicurative	14	4	222	0	0	0	240
L Attività immobiliari	59	41	53	0	0	0	153
M Attività professionali, scientifiche e tecniche	66	14	206	0	0	1	287
N Noleggio, agenzie di viaggio, servizi alle imp...	38	13	238	4	1	2	296
P Istruzione	4	2	9	0	0	2	17
Q Sanità e assistenza sociale	9	9	7	5	0	0	30
R Attività artistiche, sportive, di intrat. e divert.	32	4	37	0	0	2	75
S Altre attività di servizi	24	36	439	0	0	1	500
X Imprese non classificate	100	32	75	8	2	0	217
TOTALE	1.136	595	4.617	35	3	8	6.394

Fonte: elaborazione Camera di Commercio di Vicenza su dati INFOCAMERE

PROVINCIA DI VICENZA - IMPRESE GIOVANILI - SETTORI - CLASSI DI NATURA GIURIDICA - ANNO 2016 - % DI OGNI NATURA GIURIDICA SUL TOTALE							
Settore	SOCIETA' DI CAPITALE	SOCIETA' DI PERSONE	IMPRESE INDIVIDUALI	COOP.	CONSORZI	ALTRE FORME	TOTALE
A Agricoltura, silvicoltura pesca	4,0%	13,3%	82,4%	0,3%	0,0%	0,0%	100,0%
B Estrazione di minerali da cave e miniere	100,0%	0,0%	0,0%	0,0%	0,0%	0,0%	100,0%
C Attività manifatturiere	38,4%	8,8%	52,6%	0,2%	0,0%	0,0%	100,0%
D Forn. di en. elettrica, gas, vapore e aria condiz...	33,3%	0,0%	66,7%	0,0%	0,0%	0,0%	100,0%
E Forn. di acqua; reti fognarie, att. di gestione d...	25,0%	25,0%	50,0%	0,0%	0,0%	0,0%	100,0%
F Costruzioni	12,6%	4,0%	83,0%	0,4%	0,0%	0,0%	100,0%
G Comm. all'ingrosso e al dettaglio; rip. di aut...	14,7%	7,8%	77,4%	0,1%	0,0%	0,0%	100,0%
H Trasporto e magazzinaggio	29,9%	2,8%	61,7%	5,6%	0,0%	0,0%	100,0%
I Attività dei servizi di alloggio e di ristorazione	13,7%	21,8%	64,1%	0,4%	0,0%	0,0%	100,0%
J Servizi di informazione e comunicazione	24,6%	8,7%	66,1%	0,5%	0,0%	0,0%	100,0%
K Attività finanziarie e assicurative	5,8%	1,7%	92,5%	0,0%	0,0%	0,0%	100,0%
L Attività immobiliari	38,6%	26,8%	34,6%	0,0%	0,0%	0,0%	100,0%
M Attività professionali, scientifiche e tecniche	23,0%	4,9%	71,8%	0,0%	0,0%	0,3%	100,0%
N Noleggio, agenzie di viaggio, servizi alle imp...	12,8%	4,4%	80,4%	1,4%	0,3%	0,7%	100,0%
P Istruzione	23,5%	11,8%	52,9%	0,0%	0,0%	11,8%	100,0%
Q Sanità e assistenza sociale	30,0%	30,0%	23,3%	16,7%	0,0%	0,0%	100,0%
R Attività artistiche, sportive, di intrat. e divert.	42,7%	5,3%	49,3%	0,0%	0,0%	2,7%	100,0%
S Altre attività di servizi	4,8%	7,2%	87,8%	0,0%	0,0%	0,2%	100,0%
X Imprese non classificate	46,1%	14,7%	34,6%	3,7%	0,9%	0,0%	100,0%
TOTALE	17,8%	9,3%	72,2%	0,5%	0,0%	0,1%	100,0%

Fonte: elaborazione Camera di Commercio di Vicenza su dati INFOCAMERE

PROVINCIA DI VICENZA - IMPRESE STRANIERE - SETTORI - CLASSI DI NATURA GIURIDICA - ANNO 2016							
Settore	SOCIETA' DI CAPITALE	SOCIETA' DI PERSONE	IMPRESE INDIVIDUALI	COOP.	CONSORZI	ALTRE FORME	TOTALE
A Agricoltura, silvicoltura pesca	4	3	79	8	0	0	94
B Estrazione di minerali da cave e miniere	0	0	1	0	0	0	1
C Attività manifatturiere	179	38	555	14	0	0	786
E Forn. di acqua; reti fognarie, attività di gestione	0	0	3	-	0	0	3
F Costruzioni	150	85	1.971	8	0	1	2.215
G Comm-all'ingrosso e al dettaglio; rip. di aut...	227	159	1.565	2	0	2	1.955
H Trasporto e magazzinaggio	30	13	136	31	1	0	211
I Attività dei servizi di alloggio e di ristorazione	62	212	344	1	0	0	619
J Servizi di informazione e comunicazione	16	24	60	0	0	0	100
K Attività finanziarie e assicurative	5	0	28	0	0	0	33
L Attività immobiliari	84	23	13	0	0	0	120
M Attività professionali, scientifiche e tecniche	41	8	92	0	1	1	143
N Noleggio, ag. di viaggio, servizi alle imprese	36	28	329	7	0	0	400
P Istruzione	4	3	7	0	0	2	16
Q Sanità e assistenza sociale	5	-	2	0	0	0	7
R Attività artistiche, sportive, di intratt. e divert.	8	10	20	0	0	3	41
S Altre attività di servizi	11	13	226	0	0	0	250
X Imprese non classificate	89	83	71	16	0	0	259
TOTALE	951	702	5.502	87	2	9	7.253

Fonte: elaborazione Camera di Commercio di Vicenza su dati INFOCAMERE

PROVINCIA DI VICENZA - IMPRESE STRANIERE - SETTORI - CLASSI DI NATURA GIURIDICA - ANNO 2016 - % DI OGNI NATURA GIURIDICA SUL TOTALE							
Settore	SOCIETA' DI CAPITALE	SOCIETA' DI PERSONE	IMPRESE INDIVIDUALI	COOP.	CONSORZI	ALTRE FORME	TOTALE
A Agricoltura, silvicoltura pesca	4,3%	3,2%	84,0%	8,5%	0,0%	0,0%	100,0%
B Estrazione di minerali da cave e miniere	0,0%	0,0%	100,0%	0,0%	0,0%	0,0%	100,0%
C Attività manifatturiere	22,8%	4,8%	70,6%	1,8%	0,0%	0,0%	100,0%
E Forn. di acqua; reti fognarie, att. di gestione..	0,0%	0,0%	100,0%	0,0%	0,0%	0,0%	100,0%
F Costruzioni	6,8%	3,8%	89,0%	0,4%	0,0%	0,0%	100,0%
G Commercio all'ingrosso e al dett.; rip. di aut...	11,6%	8,1%	80,1%	0,1%	0,0%	0,1%	100,0%
H Trasporto e magazzinaggio	14,2%	6,2%	64,5%	14,7%	0,5%	0,0%	100,0%
I Attività dei servizi di alloggio e di ristorazione	10,0%	34,2%	55,6%	0,2%	0,0%	0,0%	100,0%
J Servizi di informazione e comunicazione	16,0%	24,0%	60,0%	0,0%	0,0%	0,0%	100,0%
K Attività finanziarie e assicurative	15,2%	0,0%	84,8%	0,0%	0,0%	0,0%	100,0%
L Attività immobiliari	70,0%	19,2%	10,8%	0,0%	0,0%	0,0%	100,0%
M Attività professionali, scientifiche e tecniche	28,7%	5,6%	64,3%	0,0%	0,7%	0,7%	100,0%
N Noleggio, ag. di viaggio, serviziale imp...	9,0%	7,0%	82,3%	1,8%	0,0%	0,0%	100,0%
P Istruzione	25,0%	18,8%	43,8%	0,0%	0,0%	12,5%	100,0%
Q Sanità e assistenza sociale	71,4%	0,0%	28,6%	0,0%	0,0%	0,0%	100,0%
R Attività artistiche, sportive, di intratt. e divert.	19,5%	24,4%	48,8%	0,0%	0,0%	7,3%	100,0%
S Altre attività di servizi	4,4%	5,2%	90,4%	0,0%	0,0%	0,0%	100,0%
X Imprese non classificate	34,4%	32,0%	27,4%	6,2%	0,0%	0,0%	100,0%
TOTALE	13,1%	9,7%	75,9%	1,2%	0,0%	0,1%	100,0%

Fonte: elaborazione Camera di Commercio di Vicenza su dati INFOCAMERE

PROVINCIA DI VICENZA - SEDI DI IMPRESA - CLASSI DI NATURA GIURIDICA - ANNI 2011-2016								
Tipologia di impresa	SOCIETA' DI CAPITALE		SOCIETA' DI PERSONE		IMPRESE INDIVIDUALI		ALTRE FORME	
	2011	2016	2011	2016	2011	2016	2011	2016
TOTALE IMPRESE	26,1%	29,2%	21,2%	20,4%	51,0%	48,7%	1,6%	1,7%
IMPRESE FEMMINILI	16,6%	22,7%	28,0%	14,9%	54,5%	61,1%	0,9%	1,3%
IMPRESE GIOVANILI	13,6%	17,8%	11,6%	9,3%	74,0%	72,2%	0,8%	0,6%
IMPRESE STRANIERE	10,0%	13,1%	10,0%	9,7%	78,5%	75,9%	1,4%	1,3%

Fonte: elaborazione Camera di Commercio di Vicenza su dati INFOCAMERE

