



Ottobre 2016

NEI PRIMI NOVE MESI DEL 2016 SONO IN CALO LE ISCRIZIONI E LE CESSAZIONI, IN FLESSIONE LE ISCRIZIONI DELLE IMPRESE FEMMINILI, GIOVANILI E STRANIERE E SI RIDUCONO I FALLIMENTI

Nel vicentino nei primi nove mesi del 2016 si registra un calo di iscrizioni e di cessazioni.

Nei primi nove mesi del 2016 nel Vicentino le iscrizioni (comprehensive sia delle imprese classificate che delle imprese non classificate) ammontano a 3.316, il 6,7% in meno rispetto allo stesso periodo dell'anno precedente, mentre a livello nazionale il decremento appare più contenuto (-1,4%); la flessione dei nuovi ingressi è addebitabile quasi totalmente alle imprese individuali (-10,3% contro -2,0% nazionale e una quota del 62,2% sul totale delle iscrizioni), a fronte di un calo assai limitato delle società di capitale (-0,4% versus +3,4% italiano e una incidenza del 25,2%) e di una leggera crescita delle società di persone (+1,7% contro -8,3% nazionale e una quota dell'11,1%).

Per quanto riguarda le cessazioni non d'ufficio, esse sono 3.331 (dunque il saldo è negativo: gli output superano gli input di 15 unità) di cui il 15,1% società di capitale (+0,4% in ragione di anno contro +2,2% nazionale), il 13,4% società di persone (-2,8% versus -2,4% italiano) e il 70,4% imprese individuali (-1,8% in area berica e -3,4% in Italia): complessivamente si verifica una flessione dell'1,7% otto decimi in meno del dato nazionale. Come già rilevato in precedenza si evidenziano due fenomeni di segno opposto: uno, negativo, costituito dal calo su base annua dei nuovi ingressi e l'altro, positivo, rappresentato dalla contrazione delle cessazioni; in attesa del dato di fine anno si deve segnalare da un lato che le fuoriuscite diminuiscono in proporzioni minori della riduzione delle iscrizioni e dall'altro lato che la consistenza del fenomeno di restringimento degli input a Vicenza è più cospicuo della media nazionale e l'asimmetria favorevole relativa agli output non sembra compensare la negatività del fenomeno.

A livello settoriale l'arretramento delle iscrizioni è generalizzato con l'unica eccezione dell'agricoltura.

Nel ricordare che le comparazioni settoriali si effettuano solo tra le imprese classificate (le cui

iscrizioni nel vicentino appaiono su base annua un cedimento pari a -12,2% contro -5,1% nazionale), nella provincia berica solo l'*agricoltura* evidenzia una lievitazione delle iscrizioni rispetto ai primi nove mesi del 2015: +27,8%; tutti gli altri comparti 42,0% (-11,1% nazionale), *assicurazioni e credito* -25,4% (+8,2%), attività manifatturiere -18,3% (-11,0%), *commercio* -15,6% (-10,7%), *turismo* -15,3% (-6,9%), *costruzioni* -14,5% (-7,6%), *altri settori* -13,3% (-4,4%), e *servizi alle imprese* -7,5% (-6,8%); si osservi che la curvatura discendente si verifica anche nazionalmente, ma è di proporzioni più contenute in tutti i segmenti produttivi (a parte *agricoltura*, e *assicurazioni e credito* in territorio positivo)

Per quanto concerne le cessazioni i ridimensionamenti si verificano nei *servizi alle imprese* (-12,3%), *trasporti e spedizioni* (-9,8%), *attività manifatturiere* (-6,9%), *commercio* (-5,5%) *assicurazioni e credito* (-4,1%); in crescita gli output di aziende nel *settore primario*, negli *altri settori* e nelle *costruzioni* rispettivamente con variazioni in ragione di anno di +19,2%, +8,9% e +3,2%.

In forte ridimensionamento appaiono le iscrizioni delle imprese femminili e giovanili; ancora più accentuato il restringimento dei nuovi ingressi di imprese straniere.

Curvatura discendente sia per le imprese femminili (-10,1%) che per le giovanili (-11,1%); a livello nazionale nel primo caso vi è una sostanziale invarianza (-0,1%), nel secondo caso il decremento è meno forte: -3,7%. Per le imprese straniere vicentine il calo è di -20,8% (-10,4% in Italia).

In leggero ripiegamento i fallimenti

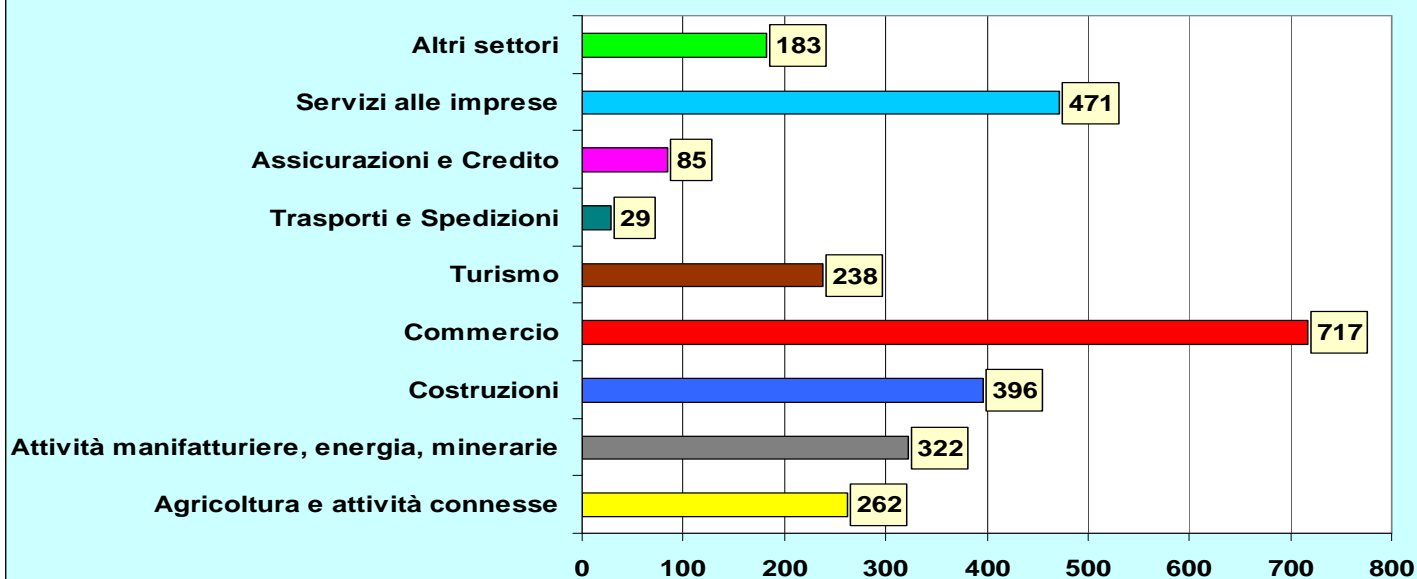
I fallimenti delle imprese classificate a tre quarti d'anno sono 131, - di cui 41 nel *manifatturiero*, 26 nel *commercio*, 25 nelle *costruzioni*, 21 nei *servizi alle imprese* e 10 nei *trasporti* - il 26,0% in meno su base annua; meno marcata la flessione su scala nazionale: -4,2%

Delle aperture di unità locali più di 800 sono imprese che hanno sede in provincia

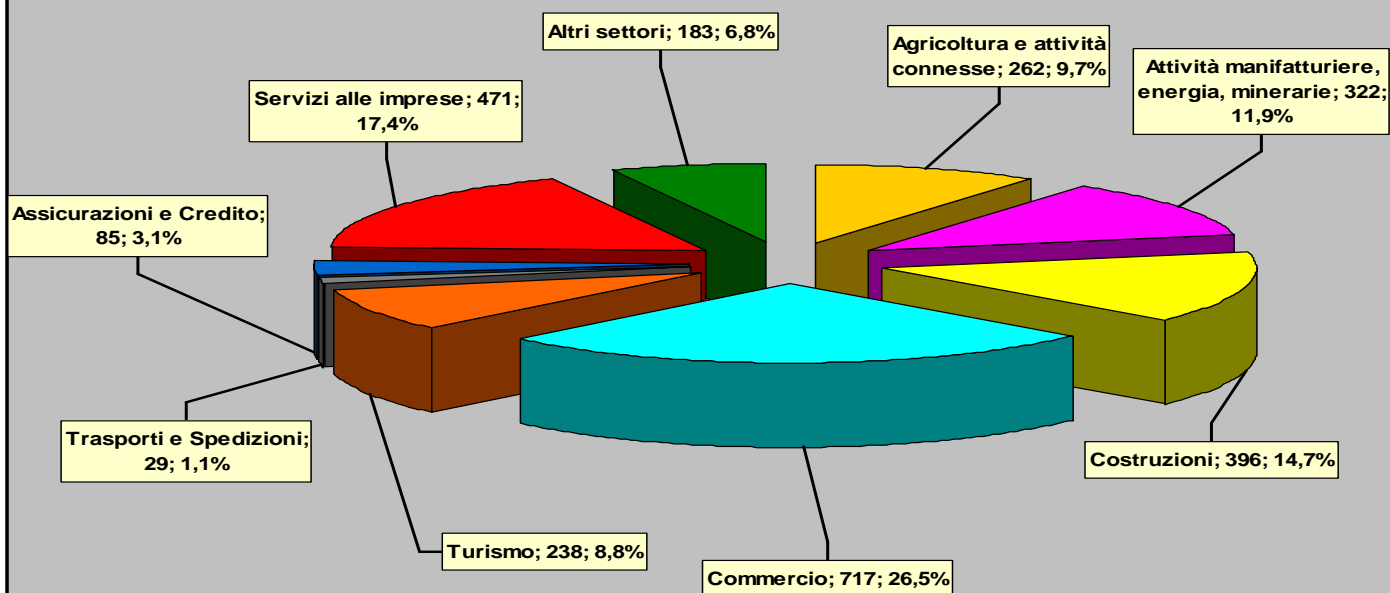
Nel primi nove mesi del 2016 a Vicenza si sono verificate 1.298 aperture di unità locali di cui 834 relative ad imprese aventi sede nella stessa provincia berica, 208 riferite ad imprese aventi sede nel Veneto, 178 aventi sede in Italia, 73 con sede nell'area e 5 con sede all'estero. Le chiusure sono state 1.068 delle quali 734 relative ad imprese con sede a Vicenza, 155 a valere su imprese con sede nella regione, 127 di imprese con sede in Italia, 48 con sede nell'area e 4 con sede all'estero.

Sempre a tre quarti del 2016 si sono verificate 1.224 aperture di unità locali di imprese con sede in provincia, di cui 834 unità locali operanti nella provincia, 191 operanti in regione, 65 nell'area, 131 nella rimanente Italia e 3 all'estero. Le imprese con sede nel vicentino hanno peraltro registrato 1.095 chiusure di unità locali di cui 734 unità locali posizionate in provincia, 164 in regione, 63 nell'area, 132 in Italia, 2 all'estero.

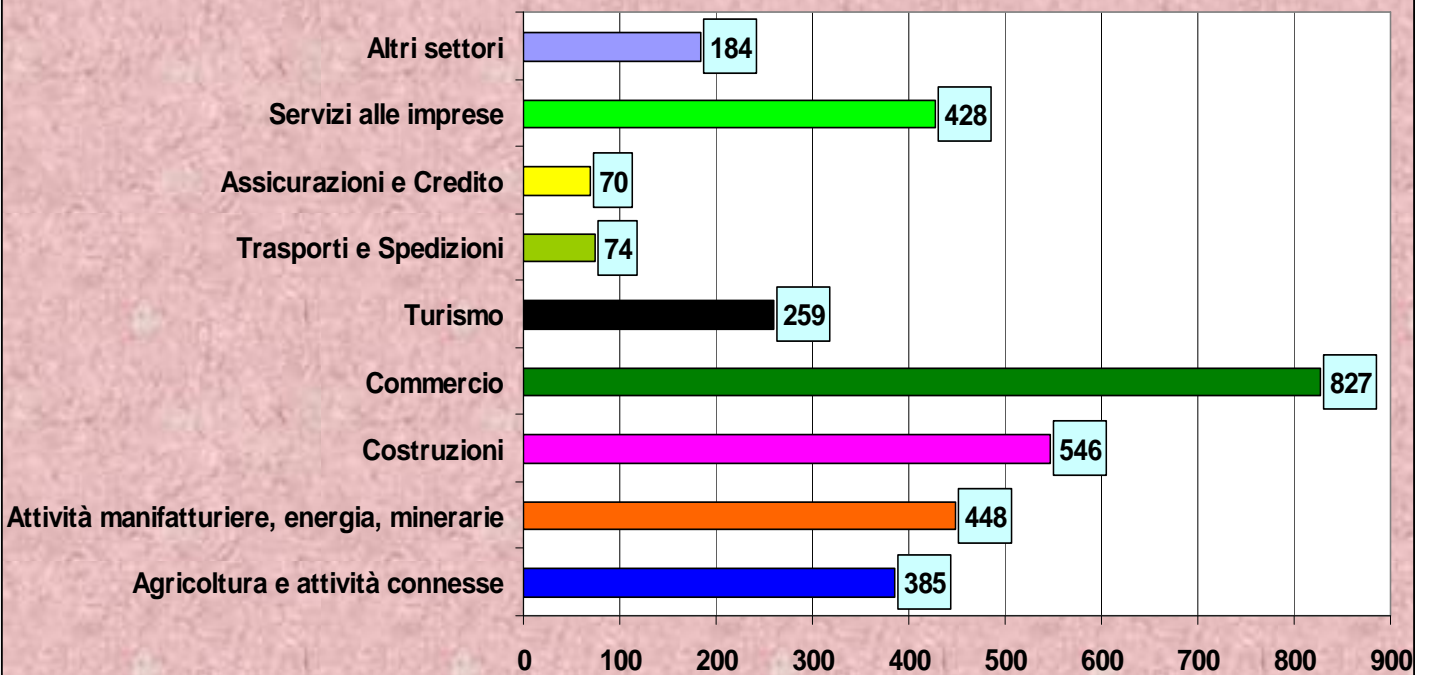
PROVINCIA DI VICENZA - ISCRIZIONI PER SETTORE ECONOMICO - PRIMI NOVE MESI DEL 2016



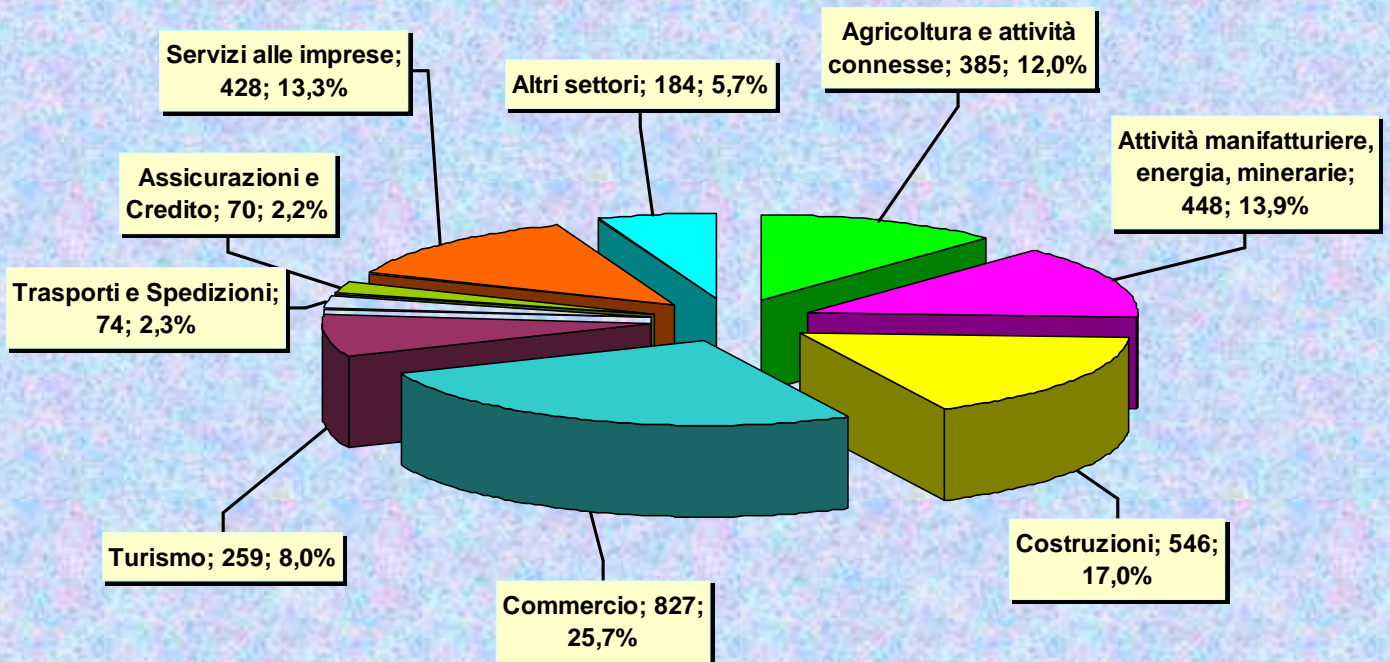
PROVINCIA DI VICENZA - % DELLE ISCRIZIONI DI OGNI SETTORE RISPETTO ALLE ISCRIZIONI DI TUTTI I SETTORI - PRIMI NOVE MESI DEL 2016



PROVINCIA DI VICENZA - CESSAZIONI NON D'UFFICIO PER SETTORE ECONOMICO - PRIMI NOVE MESI DEL 2016



PROVINCIA DI VICENZA - % CESSAZIONI DI OGNI SETTORE RISPETTO ALLE CESSAZIONI DI TUTTI I SETTORI - PRIMI NOVE MESI DEL 2016



VICENZA E ITALIA - NATI-MORTALITA' DELLE IMPRESE - ISCRIZIONI E CESSAZIONI PER FORMA GIURIDICA - PRIMI NOVE MESI DEL 2016 E VARIAZIONI PERCENTUALI SU BASE ANNUA				
Indicatore	Natura giuridica	Valori assoluti	VICENZA - Var. % primi nove mesi del 2016 su primi nove mesi del 2015	ITALIA - Var. % primi nove mesi del 2016 su primi nove mesi del 2015
Iscrizioni	Società di capitali	835	-0,4	3,4
	Società di persone	367	1,7	-8,3
	Imprese individuali	2.064	-10,3	-2,0
	Altre forme	50	-12,3	-12,4
	Totale imprese	3.316	-6,7	-1,4
Cessazioni non d'ufficio	Società di capitali	503	0,4	2,2
	Società di persone	446	-2,8	-2,4
	Imprese individuali	2.345	-1,8	-3,4
	Altre forme	37	-14,0	-2,4
	Totale imprese	3.331	-1,7	-2,5

Fonte: INFOCAMERE

VICENZA E ITALIA - NATI-NORTALITA' DELLE IMPRESE - ISCRIZIONI PER SETTORE ECONOMICO - PRIMI NOVE MESI DEL 2016 E VARIAZIONI PERCENTUALI SU BASE ANNUA				
Indicatore	Settore economico	Valori assoluti	VICENZA - Var. % primi nove mesi del 2016 su primi nove mesi del 2015	ITALIA - Var. % primi nove mesi del 2016 su primi nove mesi del 2015
Iscrizioni	Agricoltura e attività connesse	262	27,8	28,0
	Attività manifatturiere, energia, minerarie	322	-18,3	-11,0
	Costruzioni	396	-14,5	-7,6
	Commercio	717	-15,6	-10,7
	Turismo	238	-15,3	-6,9
	Trasporti e Spedizioni	29	-42,0	-11,1
	Assicurazioni e Credito	85	-25,4	8,2
	Servizi alle imprese	471	-7,5	-6,8
	Altri settori	183	-13,3	-4,4
	Totale Imprese Classificate	2.703	-12,2	-5,1
	Totale Imprese Registrate	3.316	-6,7	1,4

Fonte: INFOCAMERE

VICENZA E ITALIA - NATI-MORTALITA' DELLE IMPRESE - CESSAZIONI NON D'UFFICIO PER SETTORE ECONOMICO - PRIMI NOVE MESI DEL 2016 E VARIAZIONI PERCENTUALI SU BASE ANNUA				
Indicatore	Settore economico	Valori assoluti	VICENZA - Var. % primi nove mesi del 2016 su primi nove mesi del 2015	ITALIA - Var. % primi nove mesi del 2016 su primi nove mesi del 2015
Cessazioni "non d'ufficio"	Agricoltura e attività connesse	385	19,2	2,4
	Attività manifatturiere, energia, minerarie	448	-6,9	-3,3
	Costruzioni	546	3,2	-7,8
	Commercio	827	-5,5	-2,6
	Turismo	259	-0,8	-0,4
	Trasporti e Spedizioni	74	-9,8	-4,3
	Assicurazioni e Credito	70	-4,1	2,5
	Servizi alle imprese	428	-12,3	0,1
	Altri settori	184	8,9	-5,2
	Totale Imprese Classificate	3.221	-1,8	-2,6
	Totale Imprese Registrate	3.331	-1,7	-2,5

Fonte: INFOCAMERE

VICENZA E ITALIA - DINAMISMO DEL TESSUTO IMPRENDITORIALE - ISCRIZIONI DELLE IMPRESE PER FORMA GIURIDICA E TIPOLOGIA - IMPRESE FEMMINILI, GIOVANILI E STRANIERE - PRIMI NOVE MESI DEL 2016 E VARIAZIONI PERCENTUALI SU BASE ANNUA				
Tipo di impresa	Natura giuridica	Valori assoluti	VICENZA - Var. % primi nove mesi del 2016 su primi nove mesi del 2015	ITALIA - Var. % primi nove mesi del 2016 su primi nove mesi del 2015
femminile	Società di capitali	169	6,3	0,7
giovanile		134	-17,8	-2,3
straniera		72	28,6	7,8
femminile	Società di persone	55	-17,9	-9,4
giovanile		60	-6,3	-15,8
straniera		32	10,3	-7,2
femminile	Imprese individuali	648	-12,6	0,6
giovanile		724	-10,7	-3,0
straniera		421	-27,3	-12,7
femminile	Altre forme	10	-28,6	-11,5
giovanile		7	133,3	-15,5
straniera		3	0,0	-11,3
femminile	Totale imprese	882	-10,1	-0,1
giovanile		925	-11,1	-3,7
straniera		528	-20,8	-10,4

Fonte: INFOCAMERE

VICENZA E ITALIA - DINAMISMO DEL TESSUTO IMPRENDITORIALE - ISCRIZIONI DELLE IMPRESE FEMMINILI PER SETTORE ECONOMICO – PRIMI NOVE MESI DEL 2016 E VARIAZIONI PERCENTUALI SU BASE ANNUA			
Settore economico	Valori assoluti	VICENZA - Var. % primi nove mesi del 2016 su primi nove mesi del 2015	ITALIA - Var. % primi nove mesi del 2016 su primi nove mesi del 2015
Agricoltura e attività connesse	69	-14,8	18,9
Attività manifatturiere, energia, min.	88	-9,3	-12,1
Costruzioni	25	0,0	-13,4
Commercio	198	-20,5	-8,1
Turismo	100	-22,5	-4,7
Trasporti e Spedizioni	5	-37,5	-16,9
Assicurazioni e Credito	24	-17,2	14,7
Servizi alle imprese	129	-3,0	-2,6
Altri settori	99	-6,6	-2,4
Totale Imprese Classificate	737	-14,0	-3,2

Fonte: INFOCAMERE

VICENZA E ITALIA - DINAMISMO DEL TESSUTO IMPRENDITORIALE - ISCRIZIONI DELLE IMPRESE GIOVANILI PER SETTORE ECONOMICO - PRIMI NOVE MESI DEL 2016 E VARIAZIONI PERCENTUALI SU BASE ANNUA			
Settore economico	Valori assoluti	VICENZA - Var. % primi nove mesi del 2016 su primi nove mesi del 2015	ITALIA - Var. % primi nove mesi del 2016 su primi nove mesi del 2015
Agricoltura e attività connesse	76	153,3	80,0
Attività manifatturiere, energia, minerarie	77	-10,5	-13,2
Costruzioni	108	-23,4	-13,4
Commercio	214	-18,6	-14,0
Turismo	87	-23,7	-9,0
Trasporti e Spedizioni	7	-58,8	-17,1
Assicurazioni e Credito	26	-48,0	10,4
Servizi alle imprese	126	-20,3	-12,3
Altri settori	70	-6,7	-3,1
Totale Imprese Classificate	791	-15,3	-5,9

Fonte: INFOCAMERE

VICENZA E ITALIA - DINAMISMO DEL TESSUTO IMPRENDITORIALE - ISCRIZIONI DELLE IMPRESE STRANIERE PER SETTORE ECONOMICO – PRIMI NOVE MESI DEL 2016 E VARIAZIONI PERCENTUALI SU BASE ANNUA			
Settore economico	Valori assoluti	VICENZA - Var. % primi nove mesi del 2016 su primi nove mesi del 2015	ITALIA - Var. % primi nove mesi del 2016 su primi nove mesi del 2015
Agricoltura e attività connesse	2	-77,8	22,6
Attività manifatturiere, energia, minerarie	60	-35,5	-8,6
Costruzioni	109	-32,7	-7,3
Commercio	140	-13,6	-20,7
Turismo	55	-22,5	-5,8
Trasporti e Spedizioni	7	-36,4	-12,6
Assicurazioni e Credito	1	-50,0	-0,5
Servizi alle imprese	42	-27,6	-14,2
Altri settori	25	-41,9	-3,2
Totale Imprese Classificate	441	-27,8	-12,9

Fonte: INFOCAMERE

VICENZA E ITALIA - FALLIMENTI PER SETTORE ECONOMICO – PRIMI NOVE MESI DEL 2016 E VARIAZIONI PERCENTUALI SU BASE ANNUA				
Indicatore	Settore economico	Valori assoluti	VICENZA - Var. % primi nove mesi del 2016 su primi nove mesi del 2015	ITALIA - Var. % primi nove mesi del 2016 su primi nove mesi del 2015
Fallimenti	Agricoltura e attività connesse	1	-	-4,6
	Attività manifatturiere, energia, minerarie	41	-32,8	-3,5
	Costruzioni	25	-37,5	-3,2
	Commercio	26	-18,8	-10,1
	Turismo	4	100,0	3,8
	Trasporti e Spedizioni	10	-37,5	-14,0
	Assicurazioni e Credito	1	0,0	-5,0
	Servizi alle imprese	21	-4,5	-6,7
	Altri settori	2	-33,3	13,5
	Totale Imprese Classificate	131	-26,0	-5,3

Fonte: INFOCAMERE

VICENZA E ITALIA - APERTURE E CHIUSURE DI UNITA' LOCALI IN PROVINCIA PER UBICAZIONE DELLA SEDE						
PRIMI NOVE MESI DEL 2016						
posizione della sede	VICENZA			ITALIA		
	aperture	chiusure	unità locali	aperture	chiusure	unità locali
Nella stessa Provincia	834	734	34.302	64.864	54.527	2.406.203
In Regione	208	155	7.073	14.035	9.800	458.399
Nell' Area	73	48	2.051	6.442	4.476	203.217
Altro in Italia	178	127	6.936	14.472	10.812	523.813
All'Estero	5	4	236	756	543	30.037
Totale Unità locali	1.298	1.068	50.598	100.569	80.668	3.621.669

Fonte : INFOCAMERE

VICENZA E ITALIA - APERTURE E CHIUSURE DI UNITA' LOCALI DI IMPRESE CON SEDE IN PROVINCIA						
PRIMI NOVE MESI DEL 2016						
posizione dell'unità	VICENZA			ITALIA		
	aperture	chiusure	unità locali	aperture	chiusure	unità locali
Nella stessa Provincia	834	734	34.302	64.864	55.037	2.406.203
In Regione	191	164	7.419	14.035	9.800	458.399
Nell' Area	65	63	2.441	6.442	4.476	203.217
Altro in Italia	131	132	4.795	14.472	10.812	523.813
All'Estero	3	2	292	75	96	9.451
Totale Unità locali	1.224	1.095	49.249	99.888	80.221	3.601.083

Fonte: INFOCAMERE