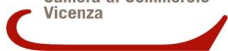


Capitolo 17

QUALITA' DELLA VITA



QUALITA' DELLA VITA

Vicenza scende al 25° posto (-14) e si attesta a livelli vicini a quelli di 5 anni fa.

1) RICCHEZZA E CONSUMI.

In linea generale, Vicenza è spinta al 36° posto (-20). Pesa sul risultato il calo del PIL pro capite (-8,41%) dovuto alle chiusure delle attività e alla contrazione della domanda. L'indebolimento dei depositi bancari pro capite porta Vicenza al 40° posto e i depositi passano da € 27.871,8 a € 19.397,90 (-23). I vicentini sono tuttavia una comunità di pagatori affidabili, dato che per le fatture commerciali oltre i 30 giorni la città si piazza al 24° posto e per i protesti al 20°, con € 1.580,45 ogni 1000 abitanti. Il settore residenziale appare in contrazione, con la posizione dell'assorbimento che passa dal 24 del 2019 al 59 del 2020. Lo spazio abitativo medio è abbastanza ampio (75,94 mq). Ogni 1000 abitanti di Vicenza sono stati accesi 1694,8 nuovi mutui per l'acquisto di abitazioni. Il prezzo medio vicentino è € 2.100 (28). La difficoltà del momento non ha impedito alle famiglie vicentine di investire in beni durevoli, infatti in questo capitolo il posizionamento migliore per Vicenza è raggiunto proprio dalla spesa delle famiglie (8) con € 3.255.

2) AFFARI E LAVORO.

Nel 2020 Vicenza scende al 72° posto nella classifica generale (era ventiquattresima nel 2019). La quota di export sul PIL mantiene l'ottimo posizionamento (si passa dal 4° al 5° posto con 67,94%) ed è buono anche il tasso di occupazione (24° posto e 68,10%) pur considerando i ristori e il blocco dei licenziamenti. Per il reddito di cittadinanza Vicenza è in ottima posizione (6) in quanto vi fa ricorso solamente il 5,12% della popolazione. Nel vicentino tuttavia si è fatto un massiccio ricorso alla CIG, con 56.5421 ore medie autorizzate per impresa (posizione 102) ed è proprio que-

sto valore che fa precipitare Vicenza in fondo alla classifica. La città berica è maglia nera anche per l'imprenditoria giovanile (quintultima in Italia con il posizionamento 103 e una quota del 6,5% di imprenditori under 35). Ridotta anche la quota di imprese femminili (100 e 19,31%). Stabili rispetto al 2019 le imprese straniere. Vicenza è novantaduesima per la nascita di nuove imprese, e ottantottesima per le cessazioni, con valori pressoché equivalenti fra loro, e anche i fallimenti per ora sono contenuti con un valore stabile rispetto all'anno precedente (1,54%). Vicenza è dodicesima in classifica con una quota del 4,73% sul settore retail. Va meno bene con le startup innovative (posizione 75 e 4,42%), con le imprese in rete (5,3%) e con la banda larga (posizione 66 e 11,91%). Qualche progresso è stato fatto però per le pari opportunità: il gap occupazionale maschi-femmine a Vicenza ha guadagnato 14 posizioni rispetto al 2019 ed è passato dal 19,8% al 17,18%.

3) AMBIENTE E SERVIZI.

Il Vicentino è 41° nella graduatoria generale di questo capitolo (+4). I NEET sono al 10,5% ed è buona la partecipazione alla formazione continua (26 e 9,40%). Vicenza è penultima per lo SPID con 27,90 unità ogni 1000 abitanti ma possiede un buon indice di trasformazione digitale (23° posto) e si difende bene anche con le carte di identità elettroniche (27 e 29,90%). L'80,52% degli enti vicentini ha già attivato il sistema PagoPA. Vicenza recupera ben 72 posizioni e brilla nel 2020 con l'11° posto per l'indice di rischio climatico (-0,01). La città berica è circa a metà classifica per l'ecosistema urbano (59° posto) e i suoi cittadini hanno investito € 80,00 ciascuno per la riqualificazione degli immobili (30° posto). La città potrebbe spendere maggiormente per quanto riguarda i fondi europei 2014-20 per l'ambiente (€ 32,89 pro capite) e per i fondi per l'Agenda digitale (52° con € 9,73). Bassa anche la spesa sociale

degli enti locali vicentini (80° con € 4,44) e pochi i POS attivi (49,77 ogni 1000 abitanti). Infine, il 63% dei vicentini è diplomato (73°). Per il tasso di motorizzazione, ovvero il numero di auto ogni 100 abitanti, Vicenza è quarantaquattresima con 0,63.

DEMOGRAFIA E SOCIETÀ

L'effetto del covid sulla popolazione dal 16° posto del 2019 fa scendere Vicenza al 40°. Il consumo di farmaci per ansia e malattie bronchiali è basso a Vicenza: siamo terzi con 2,81 ma si consumano più calmanti e sonniferi (82° con 0,15 unità pro capite). Gli antidepressivi sono a 14,10 e 66°. Nell'anziana popolazione vicentina, decisamente più incisiva è l'assunzione di anti-ipertensivi (26° con 105,57. Il consumo di farmaci per diabete non è ampio, infatti Vicenza è sesta con 23,87. La città berica non ha una densità abitativa molto alta (88° e 316,76 abitanti per kmq). Scarseggiano comunque i medici di medicina generale (0,85 ogni 1000 abitanti), ma va meglio con gli infermieri che sono 333,60 sempre ogni 1000 abitanti.

GIUSTIZIA E SICUREZZA

Dopo l'eccellente performance di Vicenza nel 2019 (7°) Vicenza scende al 43° posto. Pesano in questo caso sia le cause pendenti ultratriennali, sia gli incidenti stradali. Il totale dei delitti denunciati ogni 100.000 abitanti è 2.831,29 con Vicenza trentanovesima in Italia (nel 2019 erano 2.720,70, posizione 23). Le cause civili vicentine durano in misura minore che altrove: 594,72 giorni, in 31° posizione, ma il covid ha causato un allungamento dei tempi rispetto al 2019, quando erano 251,30. Anche l'indice di rotazione delle cause è peggiorato: Vicenza infatti è 39° con un indice a 0,97, mentre era a 1,20 nel 2019. Per quanto riguarda invece i delitti in particolare, i furti in generale a Vicenza sono stati 1.343,87 ogni 100.000 abitanti (56). Buone notizie dal punto di vista dei reati finanziari: a Vicenza sono diminuite le estorsioni rispetto al 2019 (da

10,20 a 8,12) e anche il riciclaggio (da 2,40 a 1,16). In compenso sono aumentate le frodi informatiche: da 271,60 a 323,99 (53°). Nel vicentino sono aumentate le violenze sessuali (da 4,40 a 5,91, 29°).

CULTURA E TEMPO LIBERO

Rispetto al 2019, Vicenza ha recuperato qualche posizione passando dal 65° al 58° posto. Tuttavia, le attività del tempo libero/cultura/intrattenimento/sport sono state duramente colpite dalla pandemia e questo rende difficoltoso un reale confronto su base annua. Pur nelle chiusure, si mantiene l'offerta sportiva: nella prima parte della classifica, troviamo Vicenza in trentacinquesima posizione per il numero di piscine (35° e 0,02 ogni 1000 abitanti), le palestre al 39° con 0,10 ogni 100.000 abitanti, e gli eventi sportivi al 5° posto. L'impatto generale del covid sulla sportività vede la città berica al centro della classifica con un indice di 0,74, quindi in perdita. Quanto all'intrattenimento, la spesa pro capite al box office è stata di € 28,35, dato in controtendenza se si considerano le numerose e prolungate chiusure dei luoghi di spettacolo. Per l'offerta culturale generale, Vicenza è stabile ma continua a non brillare: è sessantaduesima. I vicentini leggono però i quotidiani (32° e 46,61 copie acquistate ogni 1000 abitanti) e frequentano i cinema (32° e 0,03 ogni 1000 abitanti). La spesa di Vicenza per l'attrazione culturale è ai minimi termini, con la città berica al 92° posto con appena € 1,19 pro capite. Vicenza è settantasettesima per numero di bar, 2,51 ogni 1000 abitanti. La partecipazione elettorale è alta (66,30% e 22° posto) un piazzamento fra i migliori. Infine, Vicenza è 64° per gli abbonamenti internet broadband e si ferma all'8,26%.

Ufficio Studi della Camera di Commercio Industria Artigianato e Agricoltura di Vicenza

Giugno 2021

TAV. 17.1 – INDAGINE SULLA QUALITA' DELLA VITA 2020 DE IL SOLE 24 ORE - PROVINCIA DI VICENZA - RICCHEZZA E CONSUMI		
Parametri	Posizione Vicenza	Valore medio di Vicenza
SPAZIO ABITATIVO MEDIO MQ	46	75,94
DEPOSITI BANCARI	40	€ 19.397,90
FATTURE AI FORNITORI OLTRE I 30 GG	24	0,08%
NUOVI MUTUI PER L'ACQUISTO DI ABITAZIONI*	38	1694,8
IL TREND DEL PIL PRO CAPITE	86	
POPOLAZIONE CON CREDITI ATTIVI	72	40,05%
RATA MEDIA MENSILE	89	€ 376,26
ASSEGNI SOCIALI	40	€ 454,92
SPESA DELLE FAMIGLIE	8	€ 3.255
ASSORBIMENTO SETTORE RESIDENZIALE %MQ	59	46,60
PENSIONI DI VECCHIAIA (SETTORE PRIVATO)	30	€ 1.230,72
REDDITO DISPONIBILE	22	€ 21.936,00
PROTESTI	20	€ 1.580,45
PREZZO MEDIO DI VENDITA DELLE CASE	28	€ 2.100
CANONI MEDI DI LOCAZIONE	66	€ 660
POSIZIONE COMPLESSIVA	36	

* Unità ogni mille abitanti

TAV. 17.2 – INDAGINE SULLA QUALITA' DELLA VITA 2020 DE IL SOLE 24 ORE - PROVINCIA DI VICENZA - AFFARI E LAVORO		
Parametri	Posizione Vicenza	Valore medio di Vicenza
CIG ORDINARIA AUTORIZZATA (ore per impresa)	102	565,4
IMPRESE E-COMMERCE	12	4,73%
IMPRESE IN RETE*	43	5,70%
IMPRESE IN FALLIMENTO	44	1,54%
STARTUP INNOVATIVE*	75	4,42
CESSAZIONI DI IMPRESE	88	3,84%
IMPRESE STRANIERE	55	9,46%
NUOVE ISCRIZIONI DI IMPRESE	92	3,21%
IMPRESE FEMMINILI	100	19,31%
BANDA LARGA	66	
DIFFUSIONE DEL RDC (assegni ogni 1.000 abitanti)	6	5,16
IMPRENDITORIALITÀ GIOVANILE	103	6,55%
QUOTA DI EXPORT SUL PIL	5	67,94%
TASSO DI OCCUPAZIONE	24	68,10%
GAP OCCUPAZ. MASCHI E FEMMINE	54	17,18%
POSIZIONE COMPLESSIVA	72	

* Unità ogni mille

TAV. 17.3 INDAGINE SULLA QUALITA' DELLA VITA 2020 DE IL SOLE 24 ORE - PROVINCIA DI VICENZA - AMBIENTE E SERVIZI		
Parametri	Posizione Vicenza	Indicatore Vicenza
INDICE TRASFORMAZIONE DIGITALE	23	651,19
INDICE DI RISCHIO CLIMATICO (CRI)	11	-0,01
PERSONE CON ALMENO IL DIPLOMA	52	63,00%
TASSO DI MOTORIZZAZIONE	44	0,63
FONDI EUROPEI 2014-20 PER AMBIENTE E PREV.	70	€ 32,89
CARTE DI IDENTITÀ ELETTRONICHE	27	29,90%
ECOSISTEMA URBANO	59	0,54
FONDI EU 2014-20 PER AGENDA DIGITALE	52	€ 9,73
POS ATTIVI*	73	49,77
SPID EROGATE*	106	27,90
SPESA SOCIALE DEGLI ENTI LOCALI	80	€ 4,44
PARTECIPAZIONE ALLA FORMAZIONE CONTINUA	26	9,40%
PAGO PA - ENTI ATTIVI	31	80,52%
RIQUALIFICAZIONI ENERGETICHE DEGLI IMMOBILI	30	€ 80,00
GIOVANI NEET	2	10,50%
POSIZIONE COMPLESSIVA	41	

* Unità ogni mille abitanti

TAV. 17.4 – INDAGINE SULLA QUALITA' DELLA VITA 2020 DE IL SOLE 24 ORE - PROVINCIA DI VICENZA - DEMOGRAFIA E SOCIETA'		
Parametri	Posizione Vicenza	Valore medio di Vicenza
CASI COVID-19*	73	29,80
CANCELLAZIONI ANAGRAFICHE*	98	14,79
CONSUMO DI FARMACI PER ASMA E BPCO	3	2,81
TASSO DI NATALITÀ	14	3,49
PEDIATRI*	94	1,54
CALMANTI E SONNIFERI	82	0,15
DENSITÀ ABITATIVA AB/KMQ	88	316,76
MEDICI DI MEDICINA GENERALE*	80	0,85
CONSUMO DI FARMACI PER LA DEPRESSIONE	66	14,10
INDICE DI VECCHIAIA	23	158,60
INFERMIERI***	57	333,60
CONSUMO DI FARMACI PER IPERTENSIONE	26	105,57
TASSO DI MORTALITÀ**	19	5,55
ISCRIZIONI ANAGRAFICHE*	20	14,56
CONSUMO DI FARMACI PER DIABETE	6	23,87
POSIZIONE COMPLESSIVA	40	

* Unità ogni mille abitanti

** Unità ogni diecimila abitanti

*** Unità ogni centomila abitanti

TAV. 17.5 – INDAGINE SULLA QUALITA' DELLA VITA 2020 DE IL SOLE 24 ORE - PROVINCIA DI VICENZA - GIUSTIZIA E SICUREZZA		
Parametri	Posizione Vicenza	Valore medio di Vicenza
INDICE DI CRIMINALITÀ - TOTALE DEI DELITTI DENUNCIATI*	39	2.831,29
FURTI IN ESERCIZI COMMERCIALI	56	95,67
FURTI IN ABITAZIONE *	59	274,48
FURTI	56	1.343,87
ESTORSIONI *	14	8,12
RICICLAGGIO E IMPIEGO DI DENARO *	26	1,16
OMICIDI DA INCIDENTE STRADALE	63	2,09
INCENDI*	11	3,59
TRUFFE E FRODI INFORMATICHE *	53	323,99
VIOLENZE SESSUALI *	29	5,91
INDICE DI LITIGIOSITÀ 2018 *	23	687,50
CAUSE PENDENTI ULTRATRIENNALI SUL TOTALE	69	15,94%
DURATA MEDIA DELLE CAUSE CIVILI (IN GIORNI)	31	594,72
IND. DI ROTAZ. DELLE CAUSE (SU NUOVI ISCRITTI)	39	0,97
INCIDENTI STRAD. (MORTI E FERITI OGNI 1.000 AB.)	42	4,92
POSIZIONE COMPLESSIVA	17	

* denunce ogni centomila abitanti

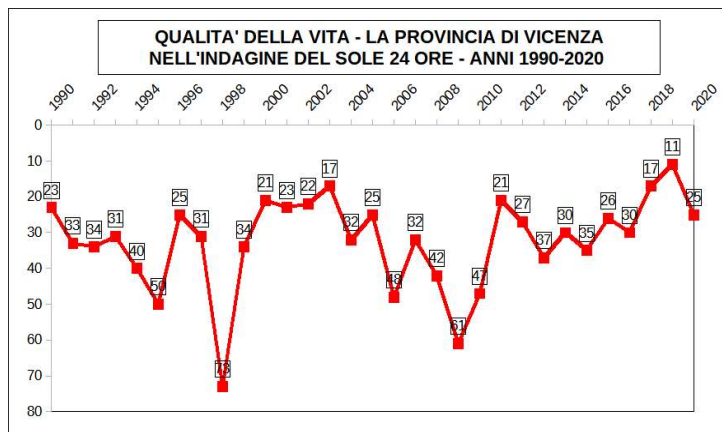
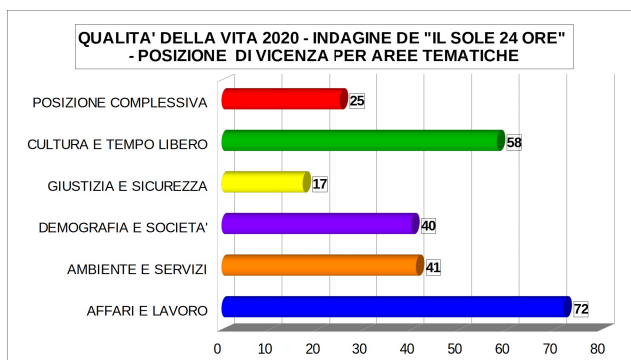
TAV. 17.6 – INDAGINE SULLA QUALITA' DELLA VITA 2020 DE IL SOLE 24 ORE - PROVINCIA DI VICENZA - CULTURA E TEMPO LIBERO		
Parametri	Posizione Vicenza	Valore medio di Vicenza
INTERNET >100 MBIT/S – ABBON.	64	8,26%
LIBRERIE*	86	0,05
PISCINE*	35	0,02
EVENTI SPORTIVI**	5	-8.3 E-17
PALESTRE OGNI 1.000 AB.	39	0,10
PARTECIPAZIONE ELETTORALE	22	66,30%
SPORTIVITÀ 2020 – EFF. COVID-19	48	-0,74
CINEMA*	32	0,03
SPETTACOLI – BOX OFFICE	44	€ 28,35
IND. DI LETTURA DEI QUOTIDIANI – COPIE*	32	46,61
BAR*	77	2,51
OFFERTA CULTURALE*	62	64,91
FONDI EU 2014-20 CULT. NAT. E TUR.	92	€ 1,19
RISTORANTI*	96	2,86
BIBLIOTECHE*	85	2,05
POSIZIONE COMPLESSIVA	58	

* Unità ogni mille abitanti

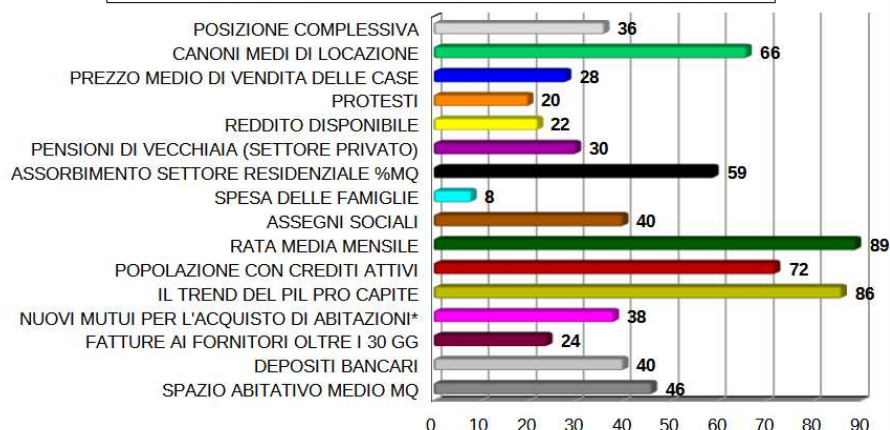
** Attratti e annullati

Fonte: Indagine sulla Qualità della vita 2020 de "Il sole 24 ore"

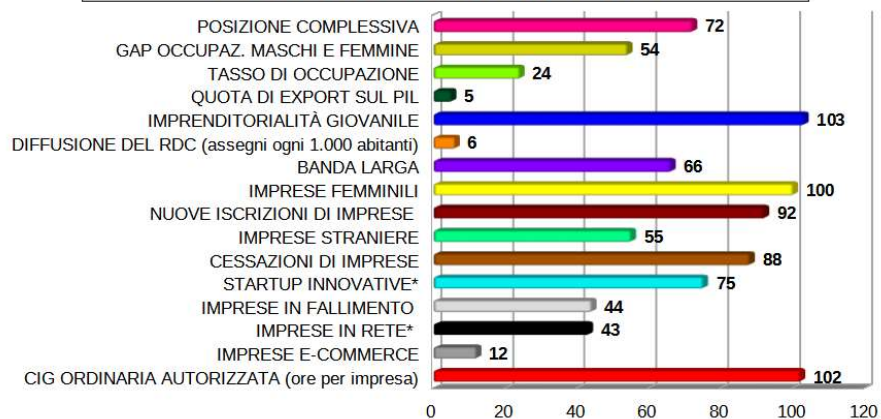
TAV 17.7 – INDAGINE SULLA QUALITA' DELLA VITA 2020 DE "IL SOLE 24 ORE" - CLASSIFICA GENERALE							
POS. 2020	PROVINCIA	POS. 2019	DIFF. 2019	Pos.	PROVINCIA	POS. 2019	DIFF. 2019
1	Bologna	14	13	55	Como	40	-15
2	Bolzano	2	0	56	Chieti	52	-4
3	Trento	3	0	57	Biella	55	-2
4	Verona	7	3	58	Viterbo	73	15
5	Trieste	5	0	59	Cremona	24	-35
6	Udine	16	10	60	Lodi	36	-24
7	Aosta	4	-3	61	Monza e Brianza	6	-55
8	Parma	10	2	62	Sassari	58	-4
9	Cagliari	20	11	63	Nuoro	57	-6
10	Pordenone	13	3	64	Rovigo	70	6
11	Siena	35	24	65	Lucca	54	-11
12	Milano	1	-11	66	Varese	29	-37
13	Ascoli Piceno	26	13	67	Ostiano	65	-2
14	Forlì-Cesena	25	11	68	Fermo	50	-18
15	Modena	19	4	69	Pavia	60	-9
16	Ancona	31	15	70	Asti	66	-4
17	Reggio Emilia	22	5	71	Potenza	75	4
18	Pesaro e Urbino	53	35	72	Bari	67	-5
19	Genova	45	26	73	Massa-Carrara	71	-2
20	Cuneo	21	1	74	Matera	78	4
21	Torino	33	12	75	Alessandria	83	8
22	Ravenna	39	17	76	Teramo	56	-20
23	Sondrio	46	23	77	Pistoia	59	-18
24	Piacenza	44	20	78	Isernia	99	21
25	Vicenza	11	-14	79	Benevento	95	16
26	Gorizia	34	8	80	Rieti	88	8
27	Firenze	15	-12	81	Imperia	89	8
28	Prato	27	-1	82	Latina	69	-13
29	Treviso	8	-21	83	Lecce	82	-1
30	Macerata	32	2	84	Avellino	94	10
31	Padova	23	-8	85	Frosinone	84	-1
32	Roma	18	-14	86	Cosenza	96	10
33	Venezia	9	-24	87	Sud Sardegna	77	-10
34	Ferrara	64	30	88	Brindisi	87	-1
35	Arezzo	42	7	89	Palermo	98	9
36	Rimini	17	-19	90	Catania	97	7
37	Perugia	37	0	91	Messina	100	9
38	Terni	63	25	92	Napoli	81	-11
39	Brescia	12	-27	93	Salerno	86	-7
40	Pisa	41	1	94	Caserta	93	-1
41	L'Aquila	61	20	95	Reggio Calabria	91	-4
42	Novara	38	-4	96	Taranto	92	-4
43	Pescara	43	0	97	Barletta-Andria-Trani	76	-21
44	Livorno	47	3	98	Agrigento	102	4
45	La Spezia	49	4	99	Ragusa	80	-19
46	Belluno	51	5	100	Foggia	105	5
47	Mantova	48	1	101	Trapani	101	0
48	Savona	72	24	102	Catanzaro	85	-17
49	Lecco	30	-19	103	Enna	104	1
50	Verbania-C.O.	68	18	104	Vibo Valentia	103	-1
51	Grosseto	79	28	105	Siracusa	90	-15
52	Bergamo	28	-24	106	Caltanissetta	107	1
53	Vercelli	62	9	107	Crotone	106	-1
54	Campobasso	74	20	Fonte: Il sole 24 ore			



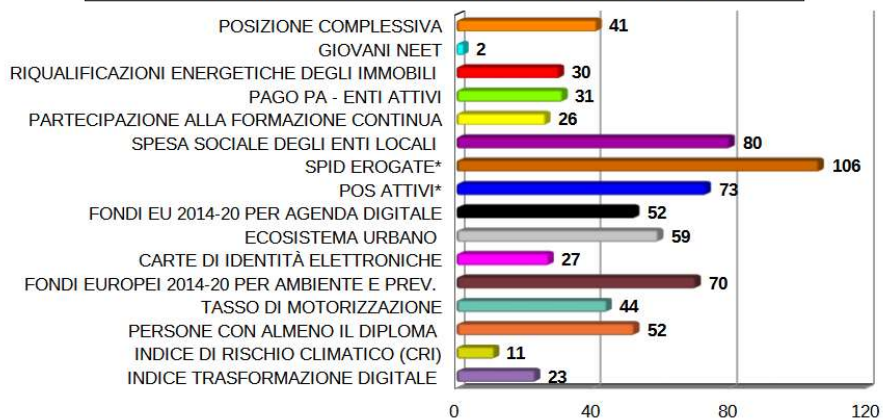
INDAGINE SULLA QUALITA' DELLA VITA 2020 DEL SOLE 24 ORE- PROVINCIA DI VICENZA - RICCHEZZA E CONSUMI



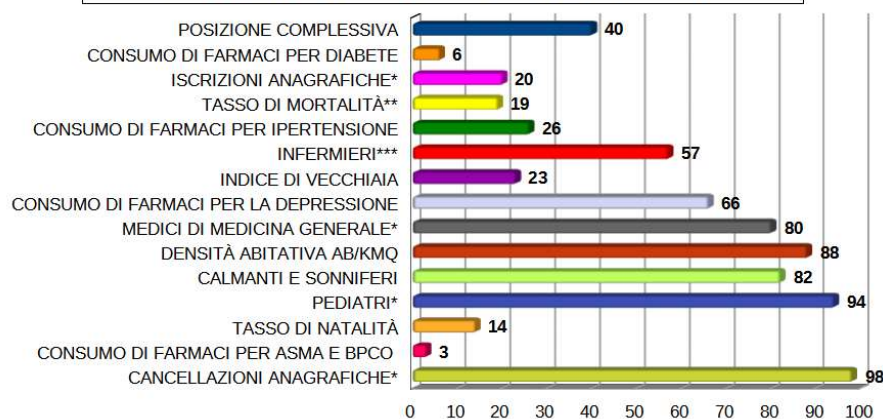
INDAGINE SULLA QUALITA' DELLA VITA 2020 DEL SOLE 24 ORE - PROVINCIA DI VICENZA - AFFARI E LAVORO



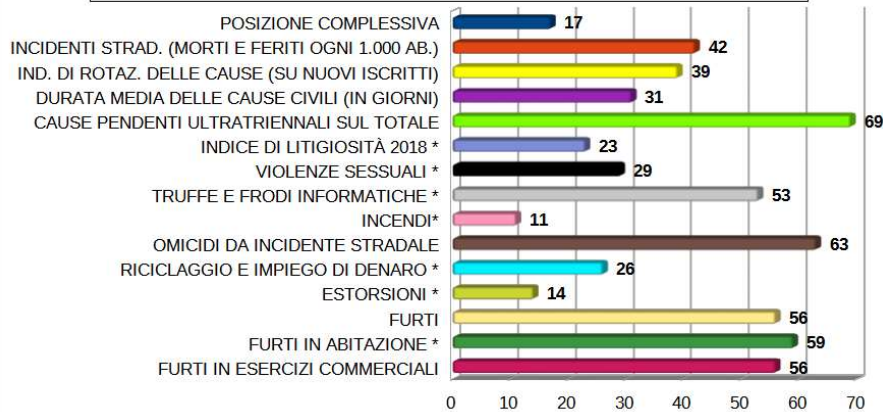
INDAGINE SULLA QUALITA' DELLA VITA 2020 DEL SOLE 24 ORE - PROVINCIA DI VICENZA - AMBIENTE E SERVIZI



**INDAGINE SULLA QUALITA' DELLA VITA 2020 DEL SOLE 24 ORE -
PROVINCIA DI VICENZA - DEMOGRAFIA E SOCIETA'**



**INDAGINE SULLA QUALITA' DELLA VITA 2020 DEL SOLE 24 ORE -
PROVINCIA DI VICENZA - GIUSTIZIA E SICUREZZA**



**INDAGINE SULLA QUALITA' DELLA VITA 2020 DEL SOLE 24 ORE -
PROVINCIA DI VICENZA- CULTURA E TEMPO LIBERO**

