



# EXCELSIOR INFORMA

## I PROGRAMMI OCCUPAZIONALI DELLE IMPRESE RILEVATI DAL SISTEMA DELLE CAMERE DI COMMERCIO



Provincia di Vicenza

Luglio-Settembre 2017

**Introduzione:** Nel 2017 il Sistema Informativo Excelsior si è innovato sia sotto l'aspetto metodologico che organizzativo per fornire indicazioni tempestive a supporto delle Politiche attive del lavoro. A partire da maggio, infatti, vengono realizzate indagini mensili sulle imprese adottando prioritariamente la tecnica di rilevazione CAWI (Computer Assisted Web Interviewing) e somministrando un questionario incentrato sui profili professionali e i livelli di istruzione richiesti dalle imprese. Un maggiore coinvolgimento della rete delle Camere di commercio e di InfoCamere - società di informatica del sistema camerale - assicura la specifica attività di supporto alle imprese intervistate. Le analisi del presente bollettino si focalizzano sulle principali caratteristiche delle entrate programmate per il periodo luglio-settembre 2017, con uno sguardo sulle tendenze occupazionali per il mese di luglio.

### Le opportunità di lavoro in provincia nel periodo:

Entrate complessive previste:

**14.850**

di cui:

Entrate previste di lavoratori dipendenti

77%

Entrate previste di lavoratori non alle dipendenze

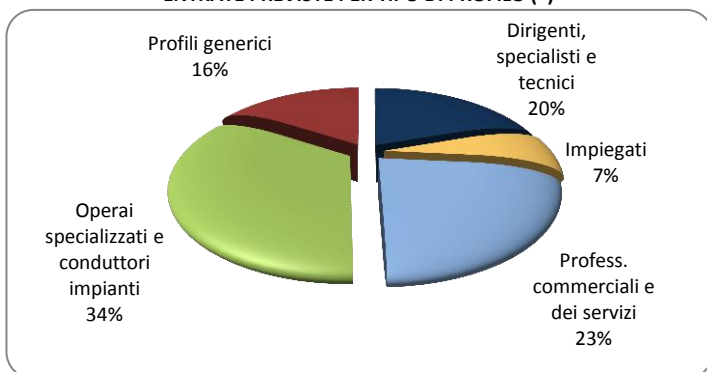
23%

Entrate previste nel mese di luglio

**5.000**

Valori assoluti arrotondati alle decine

### ENTRATE PREVISTE PER TIPO DI PROFILO (\*)



(\*) Aggregazioni dei grandi gruppi della classificazione ISTAT delle professioni

### LE PROFESSIONI PIU' DIFFICILI DA REPERIRE IN PROVINCIA NEL PERIODO

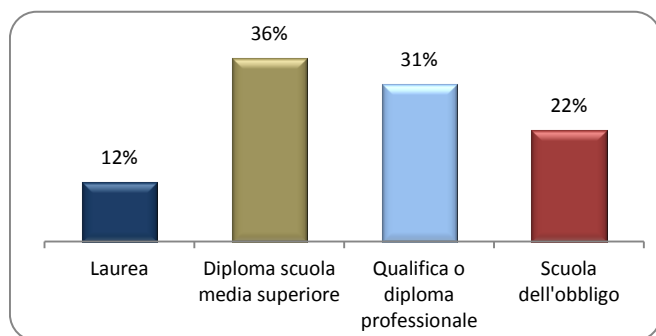
	Entrate previste	di cui diff. reperim.
Progettisti, ingegneri e professioni assimilate	290	53,1
Operai nelle attività metalmeccaniche ed elettromeccaniche	1.310	50,9
Professioni specifiche nei servizi di sicurezza, vigilanza e custodia	120	47,5
<b>Totale</b>	<b>14.850</b>	<b>24,4</b>

Valori assoluti arrotondati alle decine.

### In provincia nel periodo nel complesso...

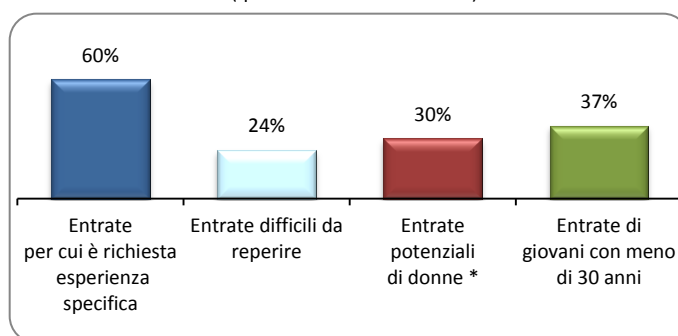
- ... saranno programmate circa 14.850 entrate; nella regione 91.400 e complessivamente in Italia circa 969.000;
- ... nel 29% dei casi le entrate previste saranno stabili, ossia con un contratto a tempo indeterminato o di apprendistato, mentre nel 71% saranno a termine (a tempo determinato o altri contratti con durata predefinita);
- ... le entrate previste si concentreranno per il 50% nel settore dell'industria (comprese le costruzioni) e per il 68% nelle imprese con meno di 50 dipendenti;
- ... il 20% sarà destinato a dirigenti, specialisti e tecnici (ossia profili high skill), quota superiore alla media nazionale (18%);
- ... in 24 casi su 100 le imprese prevedono di avere difficoltà a trovare i profili desiderati;
- ... per una quota pari al 37% interesseranno giovani con meno di 30 anni;
- ... il 12% delle entrate previste sarà destinato a personale laureato;
- ... le tre figure professionali più richieste concentreranno il 26% delle entrate complessive previste;
- ... le imprese che prevedono entrate saranno pari al 17% del totale.

**ENTRATE PREVISTE PER LIVELLO DI ISTRUZIONE NEL PERIODO**



Quota % sulle entrate totali del mese.

**CARATTERISTICHE DELLE ENTRATE PREVISTE NEL PERIODO**  
(quote % sulle entrate totali)

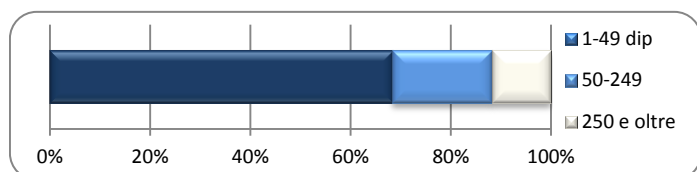


\* E' compresa una quota di entrate per cui il genere è ritenuto influente, calcolata in proporzione alle preferenze indicate in modo esplicito.

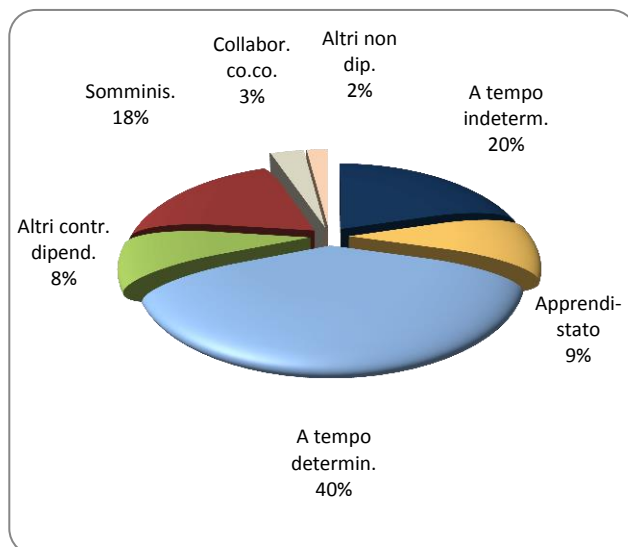
**ENTRATE PREVISTE NEL PERIODO PER AREA AZIENDALE DI INSERIMENTO E ALCUNE CARATTERISTICHE**

	v.a.	% su tot.	% meno di 30 anni	% difficile reperim.
Area produzione di beni ed erogazione del servizio	6.590	44,4	33,7	24,9
Aree direzione e servizi generali	420	2,8	35,9	26,6
Area amministrativa	390	2,6	28,9	21,2
Aree commerciali e della vendita	2.370	15,9	44,7	21,0
Aree tecniche e della progettazione	2.070	13,9	40,2	35,9
Aree della logistica	1.190	8,0	28,9	24,2
Altre aree aziendali	1.830	12,3	39,4	13,9
<b>Totale</b>	<b>14.850</b>	<b>100,0</b>	<b>36,6</b>	<b>24,4</b>


**ENTRATE PREVISTE PER CLASSE DIMENSIONALE DI IMPRESA**



**I CONTRATTI PREVISTI PER LE ENTRATE NEL PERIODO**



**ENTRATE PREVISTE NEI PRINCIPALI SETTORI DI ATTIVITA'**



Valori assoluti arrotondati alle decine.

**Nota metodologica:** I dati presentati derivano dall'indagine Excelsior realizzata da Unioncamere in accordo con l'Agenzia Nazionale per le Politiche Attive del Lavoro. L'indagine, che è inserita nel Programma Statistico Nazionale (UCC-00007) tra quelle che prevedono l'obbligo di risposta, dal 2017 è svolta con cadenza mensile. Le informazioni contenute nel presente bollettino sono state acquisite nel periodo 9 - 23 giugno 2017, utilizzando principalmente la tecnica di compilazione in modalità CAWI attraverso le interviste realizzate presso 82.700 imprese, campione rappresentativo delle imprese con dipendenti al 2016 dei diversi settori industriali e dei servizi. La proiezione mensile dei dati di indagine e il potenziamento dell'integrazione tra questi e i dati amministrativi, attraverso un modello previsionale, non consentono confronti con i periodi precedenti, ma focalizzano l'analisi esclusivamente sulle principali caratteristiche delle entrate programmate nel mese di luglio e nel trimestre luglio-settembre, secondo i profili professionali e i livelli di istruzione richiesti. I risultati dell'indagine sono disponibili a livello provinciale e regionale secondo un numero variabile di settori economici, ottenuti quale accorpamento di codici di attività economica della classificazione ATECO2007. La ripartizione delle entrate previste per "gruppo professionale" fa riferimento ad opportune aggregazioni dei codici della classificazione ISTAT.

**Excelsior Informa** è realizzato nell'ambito del Sistema Informativo Excelsior, promosso da Unioncamere in collaborazione con ANPAL. Il presente bollettino è stato realizzato da un'équipe di redazione congiunta costituita dall'Area politiche attive del lavoro di Unioncamere, diretta da Claudio Gagliardi, e dall'Area sistemi informativi di Gruppo CLAS, coordinata da Pietro Aimetti.  
Per approfondimenti si consulti il sito: <http://excelsior.unioncamere.net> nel quale sono disponibili dati e analisi riferiti a tutte le regioni e a tutte le province. La riproduzione e/o diffusione parziale o totale delle tavole contenute nella presente pubblicazione è consentita esclusivamente con la citazione completa della fonte: Unioncamere-ANPAL, Sistema Informativo Excelsior.