



**Camera di Commercio  
Vicenza**

**Serie: "RAPPORTI SULL'ECONOMIA LOCALE"  
(Rapporto n° 92)**

# **L'EXPORT DEL SETTORE MANIFATTURIERO A VICENZA NEL I SEMESTRE 2013**

*Ufficio Statistica e Studi*

**VICENZA – SETTEMBRE 2013**

# **LA DINAMICA DELLE ESPORTAZIONI NEL SETTORE MANIFATTURIERO DELLA PROVINCIA DI VICENZA NEL I SEMESTRE 2013**

## **La dinamica dell'export italiano e veneto**

Nel I semestre 2013 - secondo i dati provvisori forniti dall'ISTAT - le esportazioni italiane hanno superato di poco i 194 miliardi di euro marcando una leggera flessione rispetto al I semestre del 2012 (-0,4%) e il settore manifatturiero ha evidenziato una riduzione appena più pronunciata: -0,6% e oltre 186 miliardi.

Nel Veneto le esportazioni hanno sfiorato i 26 miliardi di euro con un aumento dell'1,1% su base annua, mentre il settore manifatturiero si attesta a quota 25.188.459.452 e un aumento perfettamente allineato con il dato nazionale.

La quota delle esportazioni venete sul valore complessivo nazionale è pari al 13,3%. Il rapporto di composizione delle esportazioni venete rispetto a quelle nazionali relativamente al settore manifatturiero è del 13,5%; per quanto concerne le altre macro-aree colpisce l'incidenza del Veneto in relazione ai prodotti delle attività professionali, scientifiche e tecniche (18,1%), così come un valore superiore al dato medio è espresso dai prodotti dell'agricoltura, della silvicoltura e della pesca (14%): inferiore l'incidenza degli altri macro-comparti: 11,5% i prodotti delle attività di trattamento dei rifiuti e risanamento ambientale, 5% i prodotti dell'estrazione di minerali da cave e miniere, 4,4% i prodotti delle attività artistiche, sportive, di intrattenimento e di divertimento, 1,6% i prodotti delle attività dei servizi di informazione e comunicazione e i prodotti delle attività di servizi.

## **Principali province esportatrici**

Con quasi 19 miliardi di export (-1% su base annua) pari al 9,7% del totale Milano guida la classifica delle province esportatrici nella prima metà del 2013. Torino è damigella d'onore con 9,7 miliardi (e un incremento del 4,2% rispetto allo stesso periodo dell'anno precedente) pari ad una quota del 5%; terzo piazzamento è quello della provincia di Vicenza con una incidenza sulle esportazioni totali del 3,9% (7,6 miliardi e una lievitazione dell'1,4%). Alle spalle di Vicenza troviamo due realtà lombarde: Brescia e Bergamo rispettivamente con 6,8 e 6,6 miliardi esportati, un restringimento dell'1,1% e dell'1,2% e una quota del 3,5% e del 3,4%. Seguono due province emiliane - Bologna e Modena - il cui export è rispettivamente di 5,6 e 5,4 miliardi di euro: la prima in ragione di anno subisce una diminuzione di -0,5% e detiene una quota del 2,9%, la seconda aumenta del 3,4% e ha un'incidenza del 2,8%; all'ottavo posto troviamo un'altra realtà veneta, Treviso che in sei mesi ha venduto all'estero merci per 5,1 miliardi di euro il 2,8% in più dell'anno precedente che assicura una quota del 2,6%. Le ultime due realtà delle topo ten sono Varese e Firenze, entrambe con una incidenza del 2,5%: la prima è in leggera flessione (-0,3) a 4,9 miliardi, la seconda registra un incremento ragguardevole di quasi quattordici punti percentuali a 4,8 miliardi di euro. Tra le altre province venete Verona è undicesima e Padova tredicesima.

## **Le esportazioni in ambito veneto**

In ambito veneto la provincia berica si conferma la realtà con la maggiore proiezione verso l'estero detenendo una quota del 29,6% delle esportazioni regionali (30,1% nel manifatturiero) seguita da Treviso con il 19,8% (20,2%) e da Verona con il 17,5% (16,6%) e Padova con il 17,2% (17,3%); l'incidenza delle esportazioni veneziane è del 7,8% (7,6% nel manifatturiero); chiudono Belluno e Rovigo rispettivamente con il 5,6% (5,8%) e il 2,5% (2,4%).

Peraltro Vicenza - come abbiamo visto sopra - con il 3,9% è la terza provincia esportatrice d'Italia dietro Milano e Torino. Nel manifatturiero la quota vicentina sale al 4,1%.

### **L'export vicentino per settori**

L'export vicentino nella prima frazione dell'anno si è collocato a quota 7.661.700.765 euro con un aumento dell'1,4% in decelerazione rispetto agli anni più recenti che avevano registrato un recupero rispetto al tracollo del I semestre 2009 (-26,8%): +11,8% nel 2010, +16,3% nel 2011, +3,6% nel 2012. In ogni caso è estremamente significativo che pur con questa curvatura decelerativa sia stato recuperato il livello di esportazioni del 2008.

Il settore manifatturiero è stato contraddistinto da un aumento dell'1,6%.

Con 1.874.120.313 euro le esportazioni del settore tessile rappresentano quasi un quarto del totale del manifatturiero esportato (il 24,7%) e una variazione positiva su base annua (4,9%). Seguono i macchinari ed apparecchiature nca con una quota pari a poco meno di un quinto del totale (il 18,9% pari a 1.435.237.966 euro in valore assoluto) ma una flessione del 3,4%. Il terzo settore del manifatturiero per flussi esportati è costituito dai metalli di base e prodotti in metallo esclusi macchine ed impianti (14,6% e 1-110-885-277 euro) in diminuzione di 5 punti percentuali seguito dai prodotti delle altre attività manifatturiere (12,1%) e +7,2%. Tutti gli altri comparti del manifatturiero hanno una incidenza inferiore ai dieci punti percentuali: gli apparecchi elettrici con l'8,8% (+4,8%), la gomma e plastica con il 5,1% (+7,3%), il segmento della chimica (3,9% come quota e -14,2% come variazione annua), i mezzi di trasporto (quota del 3,2% e aumento del 5,8%), l'area alimentari-bevande 3,1% e una lievitazione del 15,6%); infine se si prescinde dal comparto residuale dei prodotti petroliferi i segmenti del manifatturiero meno incidenti quanto a flussi esportati sono il legno-carta con una quota del 2,5% (+3,7% la variazione annua) e i computer, apparecchi elettronici e ottici che rappresentano l'1,8% delle esportazioni del manifatturiero, in calo dell'8,2%.

### **I principali mercati destinazione del manifatturiero vicentino.**

A livello continentale il 64,8% (4.920.348.711 euro) dell'export vicentino si dirige verso l'Europa (il 48,8% verso l'Unione Europea). L'Asia attrae il 17,6% delle nostre merci, l'America il 12,6%. Chiudono Africa e Oceania rispettivamente con il 4% e lo 0,9%.

Il principale mercato di destinazione del manifatturiero vicentino - lo dicono ancora i dati ISTAT del I semestre del 2013 - è la Germania con 879.123.763 euro pari ad una quota dell'11,6%, segue la Francia con 710 milioni di euro e il 9,3%; al terzo posto troviamo gli Stati Uniti con 621 milioni di euro e una quota dell'8,2%. La Svizzera è saldamente al quarto posto con il 5,7% davanti alla Gran Bretagna (4,3%). La Cina è ormai sesta dopo aver risalito nel corso degli anni molte posizioni con il 3,8% davanti alla Russia verso cui si indirizza il 2,9% delle nostre merci collocate all'estero. Superano i due punti percentuali anche la Polonia, l'Austria, la Romania, Hong Kong, gli Emirati Arabi Uniti e il Belgio.

A livello settoriale il principale mercato di destinazione dei 227 milioni di euro dei prodotti tessili esportati (dati sempre riferiti al I semestre 2013) è la Romania che è area di delocalizzazione con il 14,3% seguita dalla Germania (13,9%), dalla Repubblica ceca (11,7%), dalla Francia 8%) e dalla Tunisia (7,8%).

Nell'abbigliamento - in cui Vicenza vende all'estero merci per oltre 582 milioni di euro - i principali sbocchi sono il francese (15,6%), il tedesco (10,9%), lo statunitense (8,8%), l'inglese (7,7%), il giapponese (6,8%) e lo svizzero (6,6%).

Per quanto riguarda la pelle (export di 1 miliardo e 65 milioni di euro) la classifica per Paese di destinazione è guidata da Hong Kong e Svizzera con oltre 90 milioni di euro con la Germania a ruota (88 milioni) e poi gli Stati Uniti (79 milioni), la Cina (72,7 milioni), la Spagna (60 milioni), la Francia (59,8 milioni), il Portogallo (53,8 milioni), la Polonia (51,4 milioni) e la Gran Bretagna (42,2 milioni).

Vicenza ha venduto nel I semestre del 2013 prodotti alimentari per 172 milioni di euro di cui il 21,3% diretti in Austria, il 16,6% in Germania e il 12,1% in Francia.

Le vendite oltreconfine dei prodotti chimici sono state 295 milioni di euro con gli Stati Uniti e la Germania quali principali acquirenti rispettivamente con il 13,1% e l'11,7% e a seguire la Cina (6,6%) e la Francia (5,8%).

Dei 98 milioni di euro dei prodotti farmaceutici oltre la metà si dirige negli Stati Uniti, il 16,3% in Gran Bretagna e il 9,4% in Francia.

264,7 sono i milioni di euro di prodotti del settore gomma e plastica esportati nell'orizzonte temporale considerato di cui un quinto ciascuno diretti nei mercati tedesco e francese.

Nella metallurgia (oltre 628 milioni di euro l'export nel I semestre 2013) il principale sbocco è la Germania (17,9%) seguita dagli Stati Uniti (14,8%) mentre Francia e Ungheria sono più indietro rispettivamente con il 7,1% e il 6,3%.

Nell'ambito dei prodotti i metallo invece (482 milioni di euro collocati all'estero nella prima parte dell'anno) a prevalere è l'area francese con il 17,7% seguita dalla tedesca (15,8%).

Vicenza nel semestre ha venduto all'estero prodotti elettronici per 133,7 milioni di euro: i Paesi dove la penetrazione è stata maggiore sono stati la Svizzera (12,3%) seguita da Stati Uniti (10,8%), Cina (8,7%), Germania (8,1%) e Francia (6,5%).

Germania e Francia sono i Paesi che più richiedono le apparecchiature elettriche vicentine: su un totale di 666 milioni di euro esportati nella prima metà dell'anno il 15,7% sono stati assorbiti dalla prima e il 13,8% dalla seconda.

I flussi esportati di macchinari e le apparecchiature nca sono stati nel I semestre pari a 1 miliardo e 435 milioni e tra i mercati più rilevanti si segnalano il francese (8,3%), il tedesco (8,2%), lo statunitense (6,6%), il russo e il britannico (4,3%), il cinese (4,2%), il polacco (3,5%) e lo spagnolo (3,4%) e tutti gli altri paesi sono sotto i tre punti percentuali.

Per quanto concerne gli autoveicoli il nostro export nel periodo considerato si è attestato a quota 117,8 milioni di euro di cui il 43,7% diretto in Germania con la Svizzera all'8,2% e la Francia al 6,2%.

Infine l'oreficeria la cui penetrazione nei mercati stranieri ammonta a 714,4 milioni di euro (dati riferiti alla prima metà dell'anno). I mercati di sbocco più importanti sono la Svizzera dove è diretto un quinto dei nostri flussi, gli Emirati Arabi Uniti (14,9%), gli Stati Uniti (10,2%), la Cina 9,7% e Hong Kong (6,2%).

ITALIA - IMPORT-EXPORT PER SETTORI - I SEMESTRE 2013					
MERCE	2012 rettificato		2013 provvisorio		var. % export 2012/2013
	import	export	import	export	
A-PRODOTTI DELL'AGRICOLTURA, DELLA SILVICOLTURA E DELLA PESCA	6.195.559.271	2.884.941.755	6.481.557.709	3.077.132.336	6,7%
B-PRODOTTI DELL'ESTRAZIONE DI MINERALI DA CAVE E MINIERE	38.298.353.867	760.847.240	29.907.982.320	611.081.899	-19,7%
C-PRODOTTI DELLE ATTIVITA' MANIFATTURIERE	144.842.382.409	187.207.140.808	139.126.719.487	186.117.667.411	-0,6%
D-ENERGIA ELETTRICA, GAS, VAPORE E ARIA CONDIZIONATA	1.383.754.053	148.698.814	1.170.719.462	171.361.263	15,2%
E-PRODOTTI DELLE ATTIVITA' DI TRATTAMENTO DEI RIFIUTI E RISANAMENTO	2.589.752.384	888.203.584	2.334.662.187	797.953.569	-10,2%
J-PRODOTTI DELLE ATTIVITA' DEI SERVIZI DI INFORMAZIONE E COMUNICAZIONE	575.928.026	718.819.681	542.134.974	633.513.783	-11,9%
M-PRODOTTI DELLE ATTIVITA' PROFESSIONALI, SCIENTIFICHE E TECNICHE	6.656.009	15.142.225	5.193.259	18.727.235	23,7%
R-PRODOTTI DELLE ATTIVITA' ARTISTICHE, SPORTIVE, DI INTRATTENIMENTO E DIVERTIMENTO	57.226.624	84.815.195	60.054.914	246.332.680	190,4%
S-PRODOTTI DELLE ALTRE ATTIVITA' DI SERVIZI	4.604.218	470.918	2.907.732	518.005	10,0%
V-MERCI DICHIARATE COME PROVVISTE DI BORDO, MERCI NAZIONALI DI RITORNO E RESPINTE, MERCI VARIE	1.913.245.014	2.574.841.888	2.602.487.006	2.848.694.223	10,6%
<b>TOTALE</b>	<b>195.867.461.875</b>	<b>195.283.922.108</b>	<b>182.234.419.050</b>	<b>194.522.982.404</b>	<b>-0,4%</b>

VENETO - IMPORT- EXPORT PER SETTORI - I SEMESTRE 2013					
MERCE	2012 rettificato		2013 provvisorio		var. % export 2012/2013
	import	export	import	export	
A-PRODOTTI DELL'AGRICOLTURA, DELLA SILVICOLTURA E DELLA PESCA	1.101.742.967	431.152.159	1.163.302.470	431.556.993	0,1%
B-PRODOTTI DELL'ESTRAZIONE DI MINERALI DA CAVE E MINIERE	594.511.869	28.759.607	841.993.780	30.275.592	5,3%
C-PRODOTTI DELLE ATTIVITA' MANIFATTURIERE	17.078.552.254	24.917.537.603	16.827.802.252	25.188.459.452	1,1%
D-ENERGIA ELETTRICA, GAS, VAPORE E ARIA CONDIZIONATA	0	527	0	129.191	24414,4%
E-PRODOTTI DELLE ATTIVITA' DI TRATTAMENTO DEI RIFIUTI E RISANAMENTO	211.298.647	102.332.732	184.237.850	91.845.956	-10,2%
J-PRODOTTI DELLE ATTIVITA' DEI SERVIZI DI INFORMAZIONE E COMUNICAZIONE	24.496.992	112.395.365	21.485.726	114.507.366	1,9%
M-PRODOTTI DELLE ATTIVITA' PROFESSIONALI, SCIENTIFICHE E TECNICHE	25.596	334.520	9.736	303.822	-9,2%
R-PRODOTTI DELLE ATTIVITA' ARTISTICHE, SPORTIVE, DI INTRATTENIMENTO E DIVERTIMENTO	3.324.534	10.598.706	5.409.671	10.910.652	2,9%
S-PRODOTTI DELLE ALTRE ATTIVITA' DI SERVIZI	24.907	0	26.849	1.623	
V-MERCI DICHIARATE COME PROVVISTE DI BORDO, MERCI NAZIONALI DI RITORNO E RESPINTE, MERCI VARIE	7.316.984	29.400.386	6.663.798	44.798.993	52,4%
<b>TOTALE</b>	<b>19.021.294.750</b>	<b>25.632.511.605</b>	<b>19.050.932.132</b>	<b>25.912.789.640</b>	<b>1,1%</b>

n.b. = nostra elaborazione su dati ISTAT

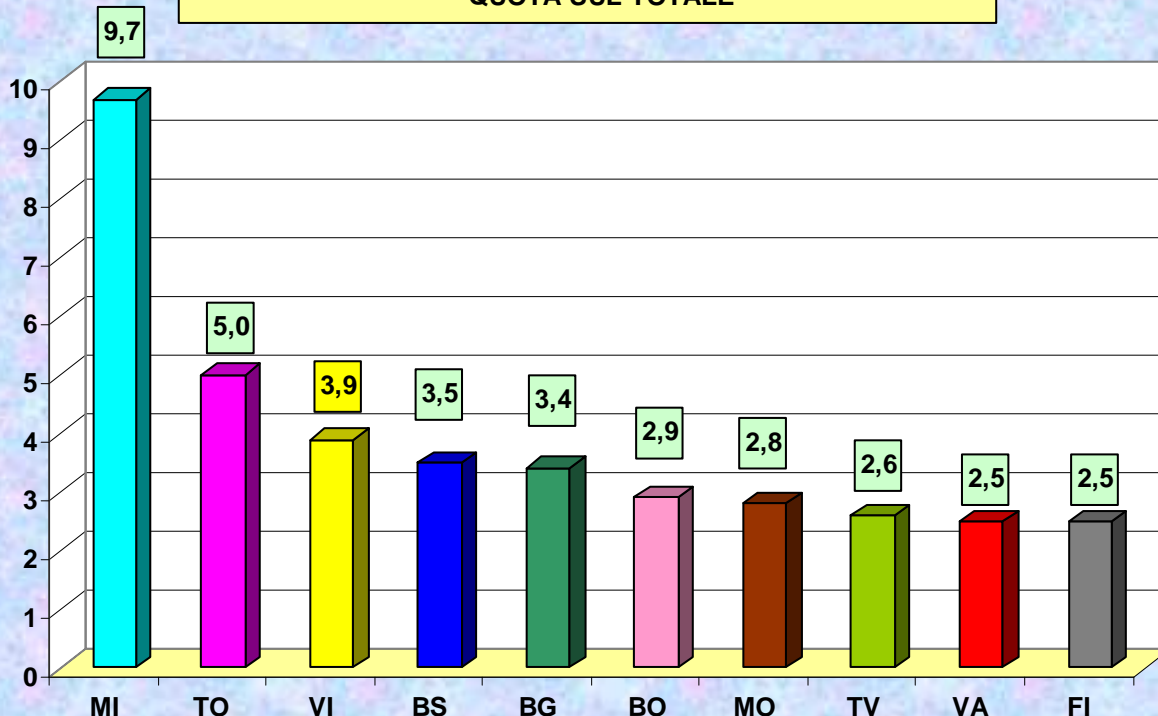
RAPPORTO DI COMPOSIZIONE EXPORT VENETO / EXPORT ITALIA - I SEMESTRE 2013			
MERCE	export Veneto 2013	export Italia 2013	Veneto / Italia
A-PRODOTTI DELL'AGRICOLTURA, DELLA SILVICOLTURA E DELLA PESCA	431.556.993	3.077.132.336	14,0%
B-PRODOTTI DELL'ESTRAZIONE DI MINERALI DA CAVE E MINIERE	30.275.592	611.081.899	5,0%
C-PRODOTTI DELLE ATTIVITA' MANIFATTURIERE	25.188.459.452	186.117.667.411	13,5%
D-ENERGIA ELETTRICA, GAS, VAPORE E ARIA CONDIZIONATA	129.191	171.361.263	0,1%
E-PRODOTTI DELLE ATTIVITA' DI TRATTAMENTO DEI RIFIUTI E RISANAMENTO	91.845.956	797.953.569	11,5%
J-PRODOTTI DELLE ATTIVITA' DEI SERVIZI DI INFORMAZIONE E COMUNICAZIONE	114.507.366	633.513.783	18,1%
M-PRODOTTI DELLE ATTIVITA' PROFESSIONALI, SCIENTIFICHE E TECNICHE	303.822	18.727.235	1,6%
R-PRODOTTI DELLE ATTIVITA' ARTISTICHE, SPORTIVE, DI INTRATTENIMENTO E DIVERTIMENTO	10.910.652	246.332.680	4,4%
S-PRODOTTI DELLE ALTRE ATTIVITA' DI SERVIZI	1.623	518.005	0,3%
V-MERCI DICHIARATE COME PROVVISTE DI BORDO, MERCI NAZIONALI DI RITORNO E RESPINTE, MERCI VARIE	44.798.993	2.848.694.223	1,6%
<b>TOTALE</b>	<b>25.912.789.640</b>	<b>194.522.982.404</b>	<b>13,3%</b>

N.B. = nostra elaborazione su dati ISTAT

PRINCIPALI PROVINCE ESPORTATRICI - Anni 2012-2013					
PROVINCE	VALORI		var. %	COMPOSIZIONI %	
	gen-giu 2012	gen-giu 2013		gen-giu 2012	gen-giu 2013
Milano	19.142	18.957	-1,0	9,8	9,7
Torino	9.323	9.716	4,2	4,8	5
<b>Vicenza</b>	<b>7.559</b>	<b>7.662</b>	<b>1,4</b>	<b>3,9</b>	<b>3,9</b>
Brescia	6.926	6.850	-1,1	3,5	3,5
Bergamo	6.695	6.611	-1,2	3,4	3,4
Bologna	5.686	5.657	-0,5	2,9	2,9
Modena	5.237	5.413	3,4	2,7	2,8
Treviso	4.991	5.131	2,8	2,6	2,6
Varese	4.947	4.935	-0,3	2,5	2,5
Firenze	4.223	4.806	13,8	2,2	2,5
Verona	4.661	4.537	-1,6	2,4	2,3
Roma	4.312	4.510	4,6	2,2	2,3
Padova	4.318	4.464	3,4	2,2	2,3
Monza	4.269	4.339	1,6	2,2	2,2
Reggio Emilia	4.322	4.315	-0,2	2,2	2,2
Arezzo	4.319	3.539	-18,1	2,2	1,8
Siracusa	4.661	3.349	-28,1	2,4	1,7
Cuneo	3.115	3.095	-0,6	1,6	1,6
Parma	2.730	2.815	3,1	1,4	1,4
Mantova	2.740	2.814	2,7	1,4	1,4
Altre province	81.159	81.006	-0,2	41,6	41,6
<b>ITALIA</b>	<b>195.284</b>	<b>194.523</b>	<b>-0,4</b>	<b>100,0</b>	<b>100,0</b>

Fonte: Istat

**PROME DIECI PROVINCE ESPORTATRICI NEL I SEMESTRE 2013  
- QUOTA SUL TOTALE**

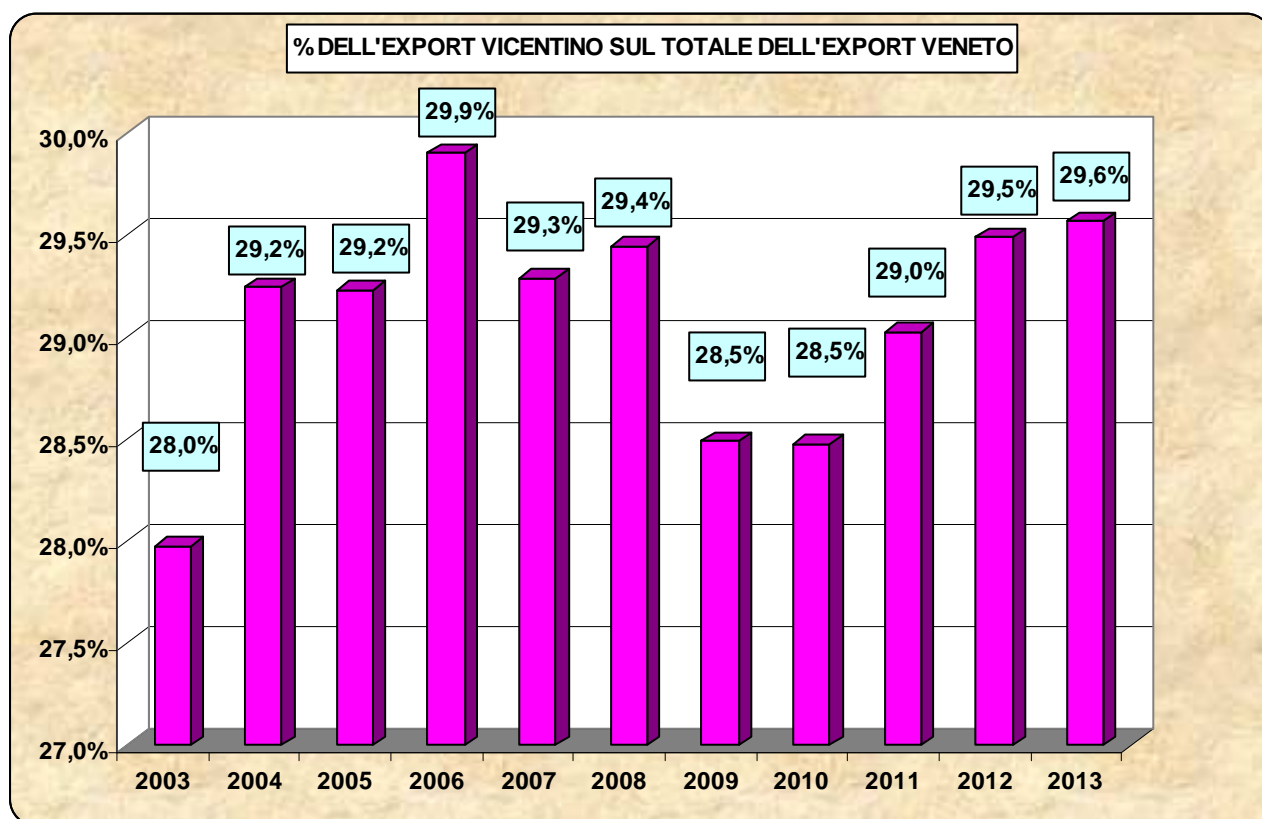


ESPORTAZIONI NELLE PROVINCE VENETE AL I SEMESTRE (milioni di euro)									
semestri	BELLUNO	PADOVA	ROVIGO	TREVISO	VENEZIA	VERONA	VICENZA	VENETO	ITALIA
I SEM. 2003	885	2.734	400	4.113	1.955	3.392	5.236	18.716	129.708
I SEM. 2004	948	2.978	396	4.336	2.180	3.235	5.829	19.932	139.873
I SEM 2005	1.006	3.152	428	4.443	2.225	3.359	6.036	20.649	147.543
I SEM 2006	1.215	3.438	471	4.764	2.397	3.713	6.824	22.821	163.308
I SEM 2007	1.423	3.954	521	5.343	2.631	4.069	7.431	25.371	182.776
I SEM 2008	1.374	3.826	673	5.670	2.399	4.421	7.663	26.026	191.663
I SEM 2009	1.098	2.860	461	4.527	1.609	3.533	5.613	19.702	143.954
I SEM 2010	1.255	3.409	515	4.654	2.041	3.897	6.278	22.049	162.093
I SEM 2011	1.447	4.079	664	4.557	1.876	4.339	7.300	25.152	187.402
I SEM 2012	1.543	4.318	726	4.991	1.885	4.611	7.559	25.633	195.284
I SEM 2013	1.457	4.464	650	5.131	2.012	4.537	7.662	25.913	194.523

Fonte:CCIAA di Padova su dati ISTAT

VAR. % ESPORTAZIONI NELLE PROVINCE VENETE I SEMESTRE 2012 - I SEMESTRE 2013									
semestri	BELLUNO	PADOVA	ROVIGO	TREVISO	VENEZIA	VERONA	VICENZA	VENETO	ITALIA
I SEM. 2003	- 0,1	- 5,1	- 1,6	- 1,8	- 9,9	7,6	- 11,7	- 4,6	- 3,0
I SEM. 2004	7,1	8,9	- 1,0	6,2	11,5	- 4,7	11,3	6,5	7,8
I SEM 2005	6,1	5,8	8,1	1,8	2,1	3,8	3,5	3,6	5,5
I SEM 2006	20,8	9,1	9,9	7,2	7,7	10,5	13,1	10,5	10,7
I SEM 2007	17,1	15,0	10,7	12,2	9,7	9,6	8,9	11,2	11,9
I SEM 2008	- 3,4	- 3,2	29,2	6,1	- 8,8	8,6	3,1	2,6	4,9
I SEM 2009	- 20,1	- 25,2	- 31,5	- 20,2	- 32,9	- 20,1	- 26,8	- 24,3	- 24,9
I SEM 2010	14,2	19,2	11,8	2,8	26,8	10,3	11,8	11,9	12,6
I SEM 2011	15,3	19,7	28,9	17,0	- 8,1	1,3	16,3	14,1	15,6
I SEM 2012	6,7	5,9	9,2	- 8,4	0,5	6,3	3,6	1,9	4,2
I SEM 2013	- 5,6	3,4	- 10,4	2,8	6,7	- 1,6	1,4	1,1	- 0,4

Fonte:CCIAA di Padova su dati ISTAT



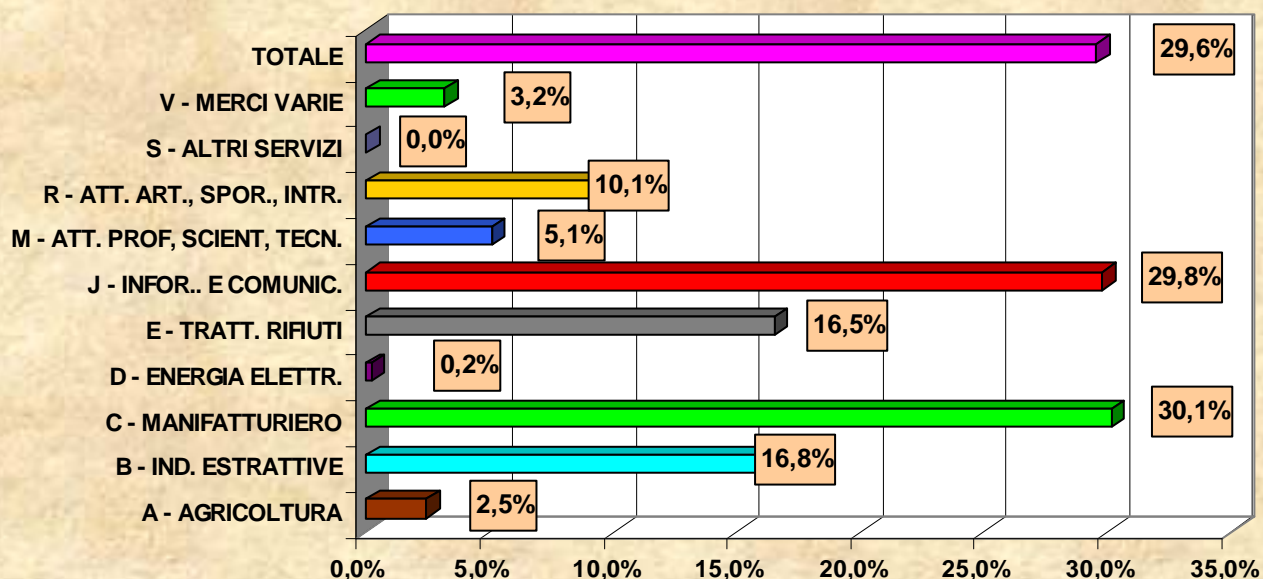
VICENZA - IMPORT- EXPORT PER SETTORI - I SEMESTRE 2013					
MERCE	2012 rettificato		2013 provvisorio		var. % export 2012/2013
	import	export	import	export	
A-PRODOTTI DELL'AGRICOLTURA, DELLA SILVICOLTURA E DELLA PESCA	171.735.027	10.918.151	212.006.745	10.580.957	-3,1%
B-PRODOTTI DELL'ESTRAZIONE DI MINERALI DA CAVE E MINIERE	29.798.425	4.293.949	30.475.451	5.093.581	18,6%
C-PRODOTTI DELLE ATTIVITA' MANIFATTURIERE	3.783.790.453	7.478.099.862	3.991.413.325	7.594.171.762	1,6%
D-ENERGIA ELETTRICA, GAS, VAPORE E ARIA CONDIZIONATA	0	0	0	286	
E-PRODOTTI DELLE ATTIVITA' DI TRATTAMENTO DEI RIFIUTI E RISANAMENTO	39.790.564	23.100.846	38.732.239	15.184.065	-34,3%
J-PRODOTTI DELLE ATTIVITA' DEI SERVIZI DI INFORMAZIONE E COMUNICAZIONE	2.716.354	36.983.809	2.630.216	34.127.145	-7,7%
M-PRODOTTI DELLE ATTIVITA' PROFESSIONALI, SCIENTIFICHE E TECNICHE	0	0	1.094	15.360	
R-PRODOTTI DELLE ATTIVITA' ARTISTICHE, SPORTIVE, DI INTRATTENIMENTO E DIVERTIMENTO	271.520	1.122.557	230.705	1.100.998	-1,9%
S-PRODOTTI DELLE ALTRE ATTIVITA' DI SERVIZI	12.108	0	0	0	
V-MERCI DICHIARATE COME PROVVISI DI BORDO, MERCI NAZIONALI DI RITORNO E RESPINTE, MERCI VARIE	4.618.220	4.618.665	4.290.999	1.426.611	-69,1%
<b>TOTALE</b>	<b>4.032.732.671</b>	<b>7.559.137.839</b>	<b>4.279.780.774</b>	<b>7.661.700.765</b>	<b>1,4%</b>

**RAPPORTO DI COMPOSIZIONE EXPORT VICENZA / EXPORT VENETO E EXPORT VICENZA / EXPORT ITALIA - I SEMESTRE 2013**

MERCE	export Vicenza I sem. 2013	export Veneto I sem. 2013	export Italia I sem. 2013	Vicenza/ Veneto	Vicenza/Italia
A-PRODOTTI DELL'AGRICOLTURA, DELLA SILVICOLTURA E DELLA PESCA	10.580.957	431.556.993	3.077.132.336	2,5%	0,3%
B-PRODOTTI DELL'ESTRAZIONE DI MINERALI DA CAVE E MINIERE	5.093.581	30.275.592	611.081.899	16,8%	0,8%
C-PRODOTTI DELLE ATTIVITA' MANIFATTURIERE	7.594.171.762	25.188.459.452	186.117.667.411	30,1%	4,1%
D-ENERGIA ELETTRICA, GAS, VAPORE E ARIA CONDIZIONATA	286	129.191	171.361.263	0,2%	0,0%
E-PRODOTTI DELLE ATTIVITA' DI TRATTAMENTO DEI RIFIUTI E RISANAMENTO	15.184.065	91.845.956	797.953.569	16,5%	1,9%
J-PRODOTTI DELLE ATTIVITA' DEI SERVIZI DI INFORMAZIONE E COMUNICAZIONE	34.127.145	114.507.366	633.513.783	29,8%	5,4%
M-PRODOTTI DELLE ATTIVITA' PROFESSIONALI, SCIENTIFICHE E TECNICHE	15.360	303.822	18.727.235	5,1%	0,1%
R-PRODOTTI DELLE ATTIVITA' ARTISTICHE, SPORTIVE, DI INTRATTENIMENTO E DIVERTIMENTO	1.100.998	10.910.652	246.332.680	10,1%	0,4%
S-PRODOTTI DELLE ALTRE ATTIVITA' DI SERVIZI	0	1.623	518.005	0,0%	0,0%
V-MERCI DICHIARATE COME PROVVISTE DI BORDO, MERCI NAZIONALI DI RITORNO E RESPINTE, MERCI VARIE	1.426.611	44.798.993	2.848.694.223	3,2%	0,1%
<b>TOTALE</b>	<b>7.661.700.765</b>	<b>25.912.789.640</b>	<b>194.522.982.404</b>	<b>29,6%</b>	<b>3,9%</b>

n.b. = nostra elaborazione su dati ISTAT

**RAPPORTO COMPOSIZIONE EXPORT VICENZA SU EXPORT VENETO - I SEMESTRE 2013**



VERONA - IMPORT- EXPORT PER SETTORI - I SEMESTRE 2013					
MERCE	2012 rettificato		2013 provvisorio		var. % export 2012/2013
	import	export	import	export	
A-PRODOTTI DELL'AGRICOLTURA, DELLA SILVICOLTURA E DELLA PESCA	297.758.247	265.272.812	314.292.954	253.788.301	-4,3%
B-PRODOTTI DELL'ESTRAZIONE DI MINERALI DA CAVE E MINIERE	58.213.477	17.540.544	53.445.783	18.031.094	2,8%
C-PRODOTTI DELLE ATTIVITA' MANIFATTURIERE	5.230.930.050	4.258.273.294	4.934.648.196	4.192.548.301	-1,5%
D-ENERGIA ELETTRICA, GAS, VAPORE E ARIA CONDIZIONATA	0	0	0	128.905	
E-PRODOTTI DELLE ATTIVITA' DI TRATTAMENTO DEI RIFIUTI E RISANAMENTO	47.069.618	29.654.860	36.080.811	32.889.992	10,9%
J-PRODOTTI DELLE ATTIVITA' DEI SERVIZI DI INFORMAZIONE E COMUNICAZIONE	12.005.429	35.904.817	8.668.938	35.572.699	-0,9%
M-PRODOTTI DELLE ATTIVITA' PROFESSIONALI, SCIENTIFICHE E TECNICHE	22.754	299.220	4.447	266.567	-10,9%
R-PRODOTTI DELLE ATTIVITA' ARTISTICHE, SPORTIVE, DI INTRATTENIMENTO E DIVERTIMENTO	590.165	1.154.866	747.179	2.573.077	122,8%
S-PRODOTTI DELLE ALTRE ATTIVITA' DI SERVIZI	12.799	0	26.849	0	
V-MERCI DICHIARATE COME PROVVISTE DI BORDO, MERCI NAZIONALI DI RITORNO E RESPINTE, MERCI VARIE	160.321	3.127.524	327.633	1.508.314	-51,8%
<b>TOTALE</b>	<b>5.646.762.860</b>	<b>4.611.227.937</b>	<b>5.348.242.790</b>	<b>4.537.307.250</b>	<b>-1,6%</b>

n.b. = nostra elaborazione su dati ISTAT

BELLUNO - IMPORT- EXPORT PER SETTORI - I SEMESTRE 2013					
MERCE	2012 rettificato		2013 provvisorio		var. % export 2012/2013
	import	export	import	export	
A-PRODOTTI DELL'AGRICOLTURA, DELLA SILVICOLTURA E DELLA PESCA	9.774.321	493.227	8.463.449	393.237	-20,3%
B-PRODOTTI DELL'ESTRAZIONE DI MINERALI DA CAVE E MINIERE	714.275	349	156.745	1.238	254,7%
C-PRODOTTI DELLE ATTIVITA' MANIFATTURIERE	370.000.894	1.539.101.875	341.441.359	1.453.314.259	-5,6%
E-PRODOTTI DELLE ATTIVITA' DI TRATTAMENTO DEI RIFIUTI E RISANAMENTO	12.680.200	635.101	17.817.830	620.597	-2,3%
J-PRODOTTI DELLE ATTIVITA' DEI SERVIZI DI INFORMAZIONE E COMUNICAZIONE	164.814	3.080.518	134.824	2.454.015	-20,3%
M-PRODOTTI DELLE ATTIVITA' PROFESSIONALI, SCIENTIFICHE E TECNICHE	1.523	0	724	0	
R-PRODOTTI DELLE ATTIVITA' ARTISTICHE, SPORTIVE, DI INTRATTENIMENTO E DIVERTIMENTO	5.885	48.277	30.485	3.550	-92,6%
V-MERCI DICHIARATE COME PROVVISTE DI BORDO, MERCI NAZIONALI DI RITORNO E RESPINTE, MERCI VARIE	119.801	80.810	5.098	67.342	-16,7%
<b>TOTALE</b>	<b>393.461.713</b>	<b>1.543.440.157</b>	<b>368.050.514</b>	<b>1.456.854.238</b>	<b>-5,6%</b>

n.b. = nostra elaborazione su dati ISTAT

TREVISO - IMPORT- EXPORT PER SETTORI - I SEMESTRE 2013					
MERCE	2012 rettificato		2013 provvisorio		var. % export 2012/2013
	import	export	import	export	
A-PRODOTTI DELL'AGRICOLTURA, DELLA SILVICOLTURA E DELLA PESCA	106.950.206	12.903.727	106.806.224	12.109.722	-6,2%
B-PRODOTTI DELL'ESTRAZIONE DI MINERALI DA CAVE E MINIERE	5.888.972	3.191.139	6.293.489	3.024.176	-5,2%
C-PRODOTTI DELLE ATTIVITA' MANIFATTURIERE	2.834.172.387	4.945.117.548	2.757.577.365	5.080.995.199	2,7%
E-PRODOTTI DELLE ATTIVITA' DI TRATTAMENTO DEI RIFIUTI E RISANAMENTO	35.184.935	21.314.486	31.479.725	28.742.623	34,9%
J-PRODOTTI DELLE ATTIVITA' DEI SERVIZI DI INFORMAZIONE E COMUNICAZIONE	2.453.283	6.244.847	2.659.640	4.897.180	-21,6%
M-PRODOTTI DELLE ATTIVITA' PROFESSIONALI, SCIENTIFICHE E TECNICHE	200	25.764	2.791	6.349	-75,4%
R-PRODOTTI DELLE ATTIVITA' ARTISTICHE, SPORTIVE, DI INTRATTENIMENTO E DIVERTIMENTO	634.727	248.511	650.472	200.862	-19,2%
V-MERCI DICHIARATE COME PROVVISTE DI BORDO, MERCI NAZIONALI DI RITORNO E RESPINTE, MERCI VARIE	849.683	1.487.450	1.039.066	1.025.660	-31,0%
<b>TOTALE</b>	<b>2.986.134.393</b>	<b>4.990.533.472</b>	<b>2.906.508.772</b>	<b>5.131.001.771</b>	<b>2,8%</b>

n.b. = nostra elaborazione su dati ISTAT

VENEZIA - IMPORT- EXPORT PER SETTORI - I SEMESTRE 2013					
MERCE	2012 rettificato		2013 provvisorio		var. % export 2012/2013
	import	export	import	export	
A-PRODOTTI DELL'AGRICOLTURA, DELLA SILVICOLTURA E DELLA PESCA	205.734.727	27.113.495	212.090.336	38.672.319	42,6%
B-PRODOTTI DELL'ESTRAZIONE DI MINERALI DA CAVE E MINIERE	491.041.848	1.352.931	743.637.918	1.307.559	-3,4%
C-PRODOTTI DELLE ATTIVITA' MANIFATTURIERE	1.812.005.465	1.803.893.738	1.931.211.598	1.909.288.456	5,8%
E-PRODOTTI DELLE ATTIVITA' DI TRATTAMENTO DEI RIFIUTI E RISANAMENTO	27.108.026	20.299.169	27.344.883	7.274.111	-64,2%
J-PRODOTTI DELLE ATTIVITA' DEI SERVIZI DI INFORMAZIONE E COMUNICAZIONE	1.596.889	6.063.629	1.367.686	9.471.255	56,2%
M-PRODOTTI DELLE ATTIVITA' PROFESSIONALI, SCIENTIFICHE E TECNICHE	1.085	7.416	11	0	-100,0%
R-PRODOTTI DELLE ATTIVITA' ARTISTICHE, SPORTIVE, DI INTRATTENIMENTO E DIVERTIMENTO	839.314	7.543.534	3.544.008	6.708.430	-11,1%
V-MERCI DICHIARATE COME PROVVISTE DI BORDO, MERCI NAZIONALI DI RITORNO E RESPINTE, MERCI VARIE	206.038	18.556.632	184.365	38.976.252	110,0%
<b>TOTALE</b>	<b>2.538.533.392</b>	<b>1.884.830.544</b>	<b>2.919.380.805</b>	<b>2.011.698.382</b>	<b>6,7%</b>

n.b. = nostra elaborazione su dati ISTAT

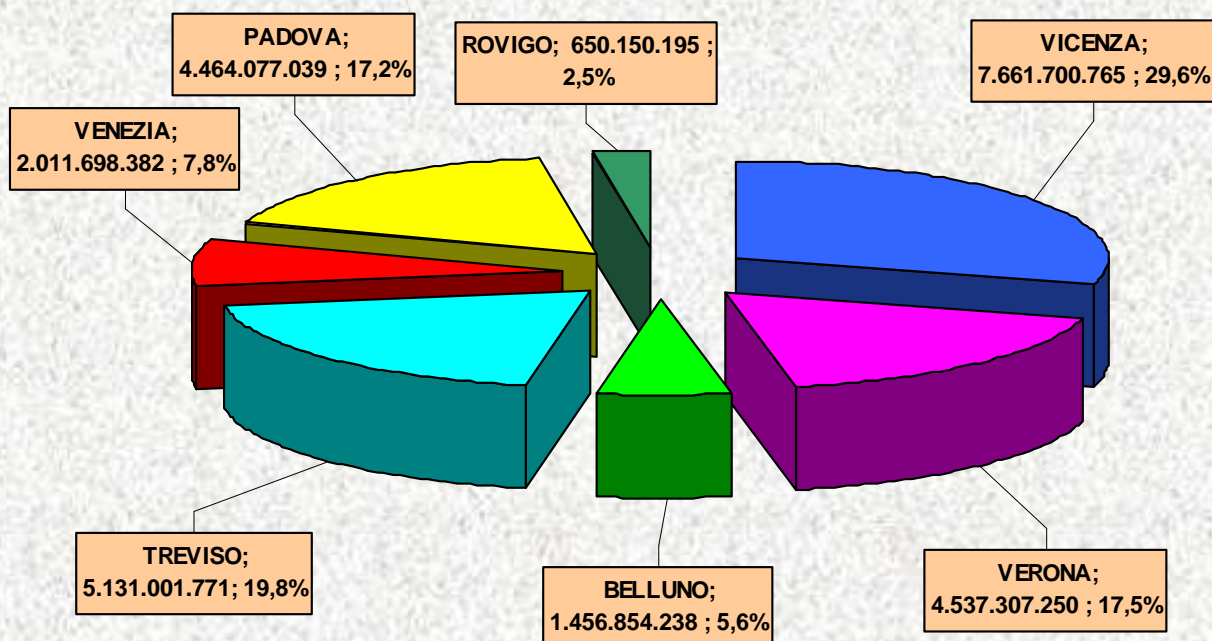
PADOVA - IMPORT- EXPORT PER SETTORI - I SEMESTRE 2013					
MERCE	2012 rettificato		2013 provvisorio		var. % export 2012/2013
	import	export	import	export	
A-PRODOTTI DELL'AGRICOLTURA, DELLA SILVICOLTURA E DELLA PESCA	204.201.039	77.697.433	193.071.054	75.966.898	-2,2%
B-PRODOTTI DELL'ESTRAZIONE DI MINERALI DA CAVE E MINIERE	4.329.765	2.289.149	4.421.588	2.756.014	20,4%
C-PRODOTTI DELLE ATTIVITA' MANIFATTURIERE	2.615.712.911	4.206.069.393	2.434.400.090	4.349.454.649	3,4%
D-ENERGIA ELETTRICA, GAS, VAPORE E ARIA CONDIZIONATA	0	527	0	0	-100,0%
E-PRODOTTI DELLE ATTIVITA' DI TRATTAMENTO DEI RIFIUTI E RISANAMENTO	48.033.599	6.458.184	31.240.697	6.126.154	-5,1%
J-PRODOTTI DELLE ATTIVITA' DEI SERVIZI DI INFORMAZIONE E COMUNICAZIONE	2.684.361	23.322.836	3.799.820	27.742.071	18,9%
M-PRODOTTI DELLE ATTIVITA' PROFESSIONALI, SCIENTIFICHE E TECNICHE	23	1.900	669	846	-55,5%
R-PRODOTTI DELLE ATTIVITA' ARTISTICHE, SPORTIVE, DI INTRATTENIMENTO E DIVERTIMENTO	980.507	431.745	198.773	297.210	-31,2%
V-MERCI DICHIARATE COME PROVVISTE DI BORDO, MERCI NAZIONALI DI RITORNO E RESPINTE, MERCI VARIE	1.130.037	1.475.835	598.917	1.733.197	17,4%
<b>TOTALE</b>	<b>2.877.072.242</b>	<b>4.317.747.002</b>	<b>2.667.731.608</b>	<b>4.464.077.039</b>	<b>3,4%</b>

n.b. = nostra elaborazione su dati ISTAT

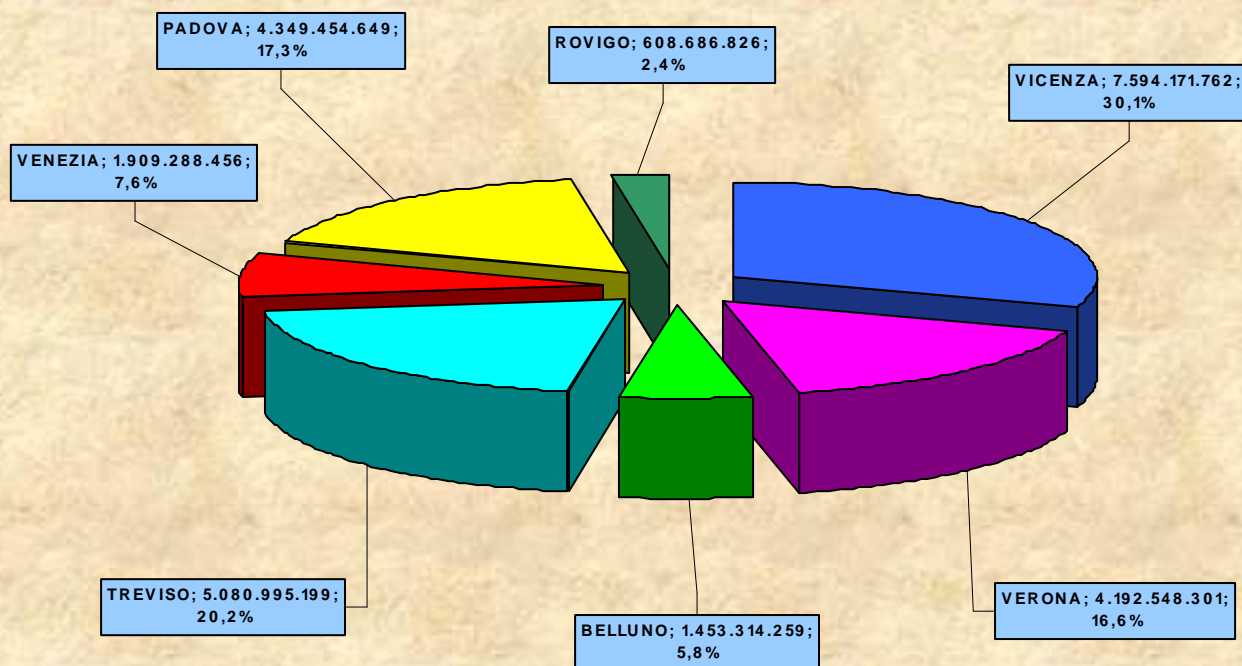
ROVIGO - IMPORT- EXPORT PER SETTORI - I SEMESTRE 2013					
MERCE	2012 rettificato		2013 provvisorio		var. % export 2012/2013
	import	export	import	export	
A-PRODOTTI DELL'AGRICOLTURA, DELLA SILVICOLTURA E DELLA PESCA	105.589.400	36.753.314	116.571.708	40.045.559	9,0%
B-PRODOTTI DELL'ESTRAZIONE DI MINERALI DA CAVE E MINIERE	4.525.107	91.546	3.562.806	61.930	-32,4%
C-PRODOTTI DELLE ATTIVITA' MANIFATTURIERE	431.940.094	686.981.893	437.110.319	608.686.826	-11,4%
E-PRODOTTI DELLE ATTIVITA' DI TRATTAMENTO DEI RIFIUTI E RISANAMENTO	1.431.705	870.086	1.541.665	1.008.414	15,9%
J-PRODOTTI DELLE ATTIVITA' DEI SERVIZI DI INFORMAZIONE E COMUNICAZIONE	2.875.862	794.909	2.224.602	243.001	-69,4%
M-PRODOTTI DELLE ATTIVITA' PROFESSIONALI, SCIENTIFICHE E TECNICHE	11	220	0	14.700	6581,8%
R-PRODOTTI DELLE ATTIVITA' ARTISTICHE, SPORTIVE, DI INTRATTENIMENTO E DIVERTIMENTO	2.416	49.216	8.049	26.525	-46,1%
S-PRODOTTI DELLE ALTRE ATTIVITA' DI SERVIZI	0	0	0	1.623	
V-MERCI DICHIARATE COME PROVVISTE DI BORDO, MERCI NAZIONALI DI RITORNO E RESPINTE, MERCI VARIE	232.884	53.470	217.720	61.617	15,2%
<b>TOTALE</b>	<b>546.597.479</b>	<b>725.594.654</b>	<b>561.236.869</b>	<b>650.150.195</b>	<b>-10,4%</b>

n.b. = nostra elaborazione su dati ISTAT

**% EXPORT DELLE PROVINCE VENETE RISPETTO AL TOTALE REGIONALE - TUTTI I SETTORI - I SEMESTRE 2013**



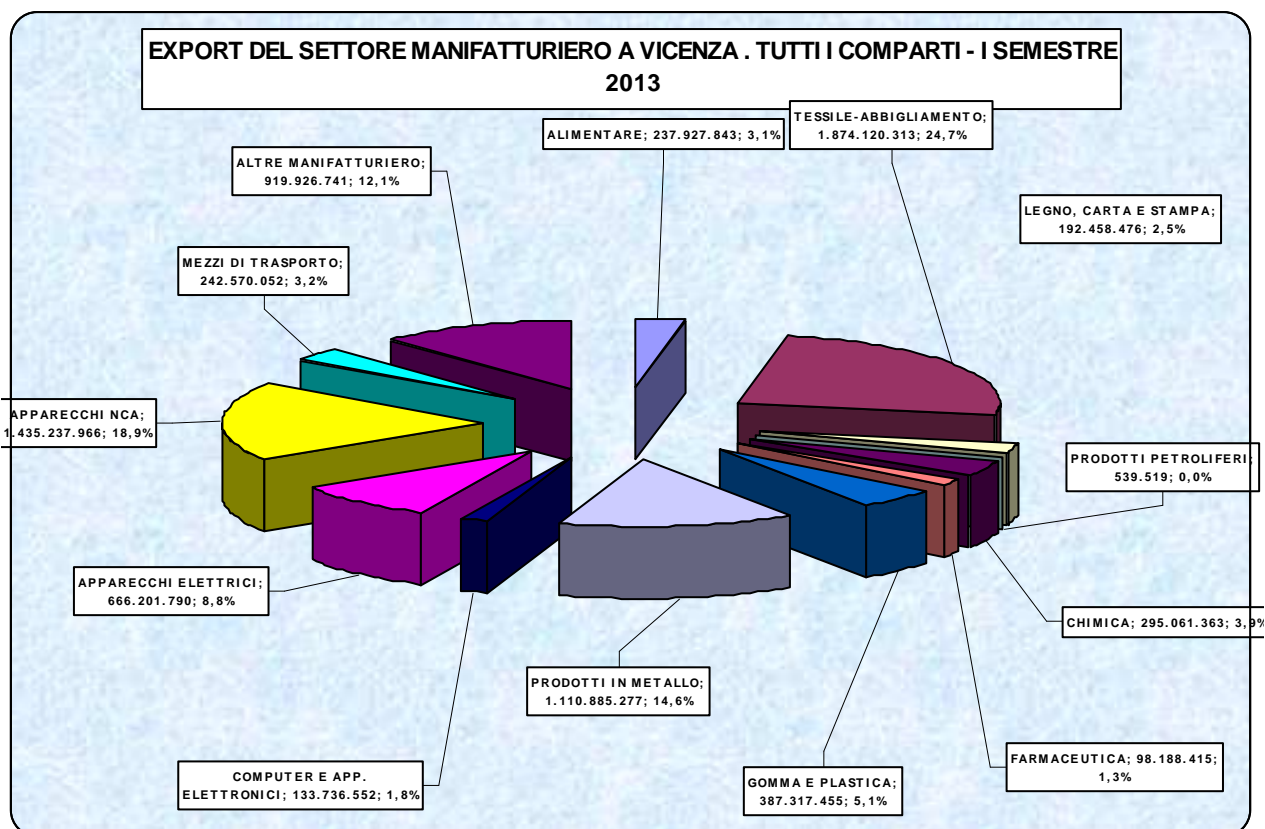
**% EXPORT DELLE PROVINCE VENETE RISPETTO AL TOTALE REGIONALE - SETTORE MANIFATTURIERO - I SEMESTRE 2013**



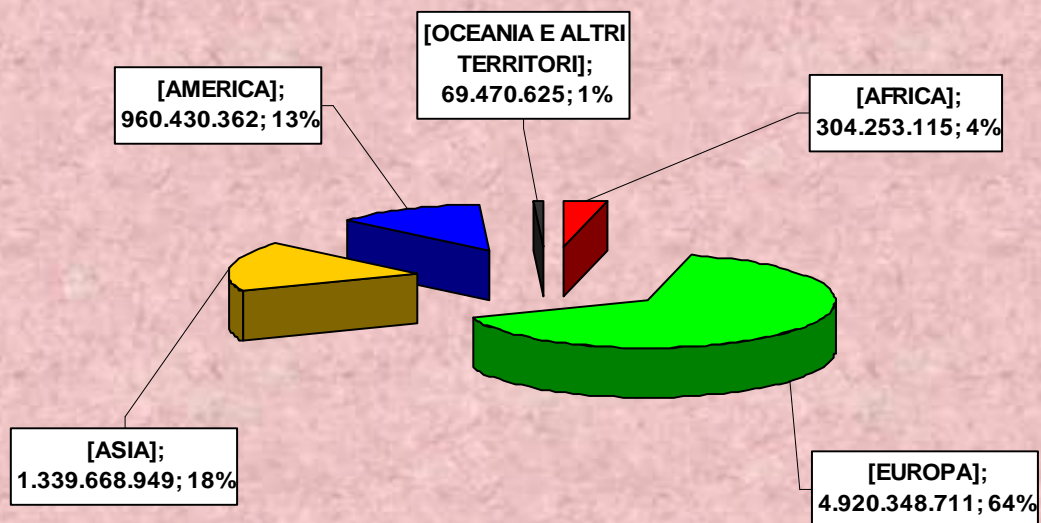
# EXPORT DEL MANIFATTURIERO A VICENZA - COMPARTI - I SEMESTRE 2013

MERCE	2012 rettificato		2013 provvisorio		var. % export 2012- 2013	% settore sul totale manifatturiero
	import	export	import	export		
CA-Prodotti alimentari, bevande e tabacco	350.781.895	205.829.418	415.630.762	237.927.843	15,6%	3,1%
CB-Prodotti tessili, abbigliamento, pelli e accessori	894.572.313	1.786.022.674	950.620.198	1.874.120.313	4,9%	24,7%
CC-Legno e prodotti in legno; carta e stampa	185.465.687	185.659.810	173.575.664	192.458.476	3,7%	2,5%
CD-Coke e prodotti petroliferi raffinati	8.328.801	926.828	8.347.166	539.519	-41,8%	0,0%
CE-Sostanze e prodotti chimici	412.528.259	343.849.288	412.477.438	295.061.363	-14,2%	3,9%
CF-Articoli farmaceutici, chimico-medicinali e botanici	8.254.720	70.932.970	20.509.174	98.188.415	38,4%	1,3%
CG-Articoli in gomma e materie plastiche, altri prodotti della lavorazione di minerali non metalliferi	109.478.861	360.825.394	113.907.862	387.317.455	7,3%	5,1%
CH-Metalli di base e prodotti in metallo, esclusi macchine e impianti	941.863.562	1.168.953.769	1.041.032.995	1.110.885.277	-5,0%	14,6%
CI-Computer, apparecchi elettronici e ottici	123.122.566	145.633.788	122.638.226	133.736.552	-8,2%	1,8%
CJ-Apparecchi elettrici	218.605.109	635.946.127	225.819.462	666.201.790	4,8%	8,8%
CK-Macchinari ed apparecchi n.c.a.	284.901.823	1.485.684.896	265.787.238	1.435.237.966	-3,4%	18,9%
CL-Mezzi di trasporto	99.764.333	229.342.949	100.653.886	242.570.052	5,8%	3,2%
CM-Prodotti delle altre attività manifatturiere	146.122.524	858.491.951	140.413.254	919.926.741	7,2%	12,1%
<b>TOTALE</b>	<b>3.783.790.453</b>	<b>7.478.099.862</b>	<b>3.991.413.325</b>	<b>7.594.171.762</b>	<b>1,6%</b>	<b>100,0%</b>

Fonte: nostra elaborazione su dati ISTAT



**EXPORT MANIFATTURIERO VICENTINO PER CONTINENTE DI DESTINAZIONE - I SEMESTRE 2013**



**I PRINCIPALI MERCATI DI DESTINAZIONE DEI PRODOTTI DEL MANIFATTURIERO VICENTINO - I SEMESTRE 2013**

PAESE	EURO	QUOTA
Germania	879.123.763	11,6%
Francia	710.039.870	9,3%
Stati Uniti	621.102.273	8,2%
Svizzera	430.231.448	5,7%
Regno Unito	325.774.531	4,3%
Spagna	300.080.665	4,0%
Cina	289.747.803	3,8%
Russia	218.490.423	2,9%
Polonia	198.657.494	2,6%
Austria	191.063.281	2,5%
Romania	180.411.357	2,4%
Hong Kong	180.294.508	2,4%
Emirati Arabi Uniti	158.933.203	2,1%
Belgio	151.708.922	2,0%
Turchia	147.685.302	1,9%
Paesi Bassi	138.152.392	1,8%
Repubblica Ceca	126.980.384	1,7%
Svezia	104.685.326	1,4%
Portogallo	98.514.356	1,3%
Ungheria	96.904.131	1,3%
Giappone	96.816.701	1,3%
Slovacchia	90.004.573	1,2%
Tunisia	77.885.918	1,0%
Brasile	75.190.352	1,0%

Fonte: nostra elaborazione su dati ISTAT

**VENETO - INTERSCAMBIO COMMERCIALE IN VALORE PER AREA E PAESE DEL  
PRODOTTO: DIVISIONI ATECO 2007 "C" PRODOTTI DELLE ATTIVITA' MANIFATTURIERE -  
I SEMESTRE 2013**

PAESI	IMP2011	IMP2012	IMP2013	EXP2011	EXP2012	EXP2013	Var. %% EXPORT 2012-2013
Afghanistan	5.060	0	0	2.397.433	1.725.422	1.335.541	-22,6%
Albania	30.685.201	32.752.571	28.010.154	47.432.979	43.890.445	54.951.587	25,2%
Algeria	16.757.934	20.096.529	32.988.039	118.563.838	123.339.813	172.109.512	39,5%
Andorra	33.370	14.791	46.430	2.561.649	1.619.033	1.457.858	-10,0%
Angola	2.149	0	0	7.724.978	8.256.113	11.520.586	39,5%
Anguilla	0	0	0	10.179	99.495	37.788	-62,0%
Antigua e Barbuda	0	25.394	0	224.459	183.953	277.022	50,6%
Antille Olandesi	0	10.420	0	1.540.763	1.762.043	0	-100,0%
Arabia Saudita	16.740.167	20.379.893	10.599.271	143.460.837	173.491.958	200.934.597	15,8%
Argentina	25.206.749	23.557.627	16.154.809	58.593.700	55.355.946	50.521.272	-8,7%
Armenia	4.691.729	5.209.792	6.831.442	16.621.166	14.504.764	20.426.092	40,8%
Aruba	5.008	0	0	585.398	587.103	742.277	26,4%
Australia	34.200.797	28.450.895	25.117.983	202.157.542	234.119.537	225.657.240	-3,6%
Austria	826.568.427	691.258.323	790.856.623	856.180.764	804.135.546	776.443.768	-3,4%
Azerbaijan	118.184	314.591	293.779	19.769.716	30.478.789	47.711.230	56,5%
Bahamas	9.107	0	66.449	1.484.086	758.590	1.939.946	155,7%
Bahrein	10.879.329	8.075.716	5.796.833	15.254.689	10.219.947	11.813.501	15,6%
Bangladesh	96.489.411	131.765.015	155.114.387	27.330.899	26.210.148	25.481.337	-2,8%
Barbados	0	1.430	4.400	667.862	431.434	504.696	17,0%
Belgio	719.833.101	691.467.141	601.684.242	583.670.846	622.842.793	569.384.270	-8,6%
Belize	0	0	0	345.329	69.469	376.811	442,4%
Benin	68.389	1.040	137.554	4.655.262	4.472.490	5.858.692	31,0%
Bermuda	23.131	0	7.996	615.563	684.964	644.051	-6,0%
Bhutan	182.501	973.059	1.478.167	168.848	249.396	147.653	-40,8%
Bielorussia	1.987.198	1.885.215	4.160.077	31.537.240	23.401.373	35.440.598	51,4%
Bosnia-Erzegovina	79.879.688	67.452.401	78.752.618	83.476.373	76.464.389	88.146.341	15,3%
Botswana	1.318	0	0	1.055.938	258.675	600.956	132,3%
Brasile	232.583.638	179.266.319	222.605.782	211.939.933	216.688.088	231.980.430	7,1%
Brunei	0	0	295.288	326.231	834.269	353.778	-57,6%
Bulgaria	160.007.804	134.818.913	169.497.514	130.679.967	136.654.264	149.132.608	9,1%
Burkina Faso	0	19.014	104.212	909.573	1.444.710	3.585.128	148,2%
Burundi	31.357	39.835	232.727	350.307	85.315	343.394	302,5%
Cambogia	31.300.748	29.444.637	39.838.357	3.651.854	7.097.750	8.386.442	18,2%
Camerun	6.207.585	5.106.558	4.517.744	6.016.277	5.253.992	5.648.065	7,5%
Canada	43.344.449	34.853.899	25.817.204	198.714.505	222.395.803	254.031.937	14,2%
Capo Verde	0	0	0	511.769	788.752	615.197	-22,0%
Ceuta	0	0	0	97.163	248.587	330.295	32,9%
Ciad	0	0	0	569.505	6.773.663	993.147	-85,3%
Cile	30.075.131	28.310.106	27.564.692	68.333.109	74.365.746	80.770.558	8,6%
Cina	2.068.119.434	1.781.947.088	1.605.480.297	978.533.241	648.120.681	655.949.802	1,2%
Cipro	5.678.912	3.109.842	1.543.409	49.704.658	48.393.768	34.883.305	-27,9%
Colombia	12.241.717	13.391.134	11.359.033	33.754.660	37.828.291	39.556.336	4,6%
Comore	0	0	0	55.381	3.365	45.664	1257,0%
Congo	573.177	455.174	119.667	4.915.049	5.698.155	4.265.234	-25,1%
Costa d'Avorio	3.024.330	2.283.081	1.291.730	1.597.101	4.624.310	5.690.056	23,0%
Costa Rica	591.420	637.934	1.267.480	7.101.173	55.931.472	13.093.045	-76,6%
Croazia	261.174.086	236.944.458	186.444.889	289.511.414	244.499.433	223.171.184	-8,7%
Cuba	1.032.263	679.663	624.578	8.363.457	10.750.373	14.425.727	34,2%
Danimarca	130.607.767	122.629.823	109.496.682	197.027.775	250.986.584	199.779.189	-20,4%
Dominica	6.486	0	3.892	38.109	76.956	99.028	28,7%
Ecuador	9.814.962	7.770.308	8.761.074	10.647.920	15.237.898	19.159.967	25,7%
Egitto	45.617.411	65.532.668	38.501.927	83.432.102	108.374.037	107.963.906	-0,4%
El Salvador	177.738	1.165.726	245.095	2.996.154	4.860.215	3.566.476	-26,6%
Emirati Arabi Uniti	25.435.034	19.186.602	14.107.109	281.515.019	291.293.859	331.463.473	13,8%
Eritrea	389.793	0	0	545.645	385.827	614.649	59,3%
Estonia	7.494.529	4.709.921	5.390.060	26.472.182	34.618.100	37.565.013	8,5%
Etiopia	716.002	673.125	822.333	8.483.585	18.677.700	35.788.730	91,6%
ex Repubblica iugoslava di Macedonia	9.667.814	7.403.500	13.751.496	21.719.938	16.884.855	23.237.075	37,6%
Faer Øer	0	0	0	69.707	57.541	76.014	32,1%
Figi	61.861	0	20.405	120.758	275.092	386.823	40,6%

Filippine	8.147.390	10.337.695	12.558.417	42.348.917	33.832.325	30.793.315	-9,0%
Finlandia	75.629.781	73.683.847	80.278.397	102.397.887	115.123.077	105.425.807	-8,4%
Francia	975.254.610	979.357.075	996.655.735	2.708.596.857	2.668.497.767	2.605.723.816	-2,4%
Gabon	5.606.545	5.667.393	3.716.150	5.338.339	6.938.304	5.227.646	-24,7%
Gambia	0	0	0	4.431.027	157.497	419.762	166,5%
Georgia	585.646	658.789	2.826.551	10.218.854	24.186.872	16.570.060	-31,5%
Germania	4.725.670.998	3.837.548.998	3.704.165.534	3.419.418.204	3.479.610.334	3.346.764.387	-3,8%
Ghana	3.249.548	1.564.512	1.827.679	10.972.456	9.652.988	12.536.342	29,9%
Giamaica	0	10.152	9.817	1.346.458	4.164.875	2.174.946	-47,8%
Giappone	228.908.656	197.983.806	137.013.492	221.436.155	282.614.455	305.924.211	8,2%
Gibilterra	0	0	8.250	8.209.875	77.987	6.799.207	8618,4%
Gibuti	0	0	0	753.714	2.294.611	608.208	-73,5%
Giordania	2.263.607	486.999	844.195	33.786.304	39.671.260	52.484.769	32,3%
Grecia	69.054.991	66.523.349	122.400.936	282.036.620	237.534.647	223.905.015	-5,7%
Grenada	0	0	0	42.935	69.835	92.302	32,2%
Groenlandia	0	0	0	6.605	0	5.258	
Guam	8.229	2.464	8.504	477.832	305.873	97.831	-68,0%
Guatemala	652.201	1.100.898	12.483	3.927.763	7.518.381	6.958.395	-7,4%
Guinea	0	0	0	1.713.784	1.341.139	1.965.086	46,5%
Guinea equatoriale	182.540	5.765	0	1.615.261	1.955.137	1.707.454	-12,7%
Guinea-Bissau	0	0	12.625	356.060	104.853	173.570	65,5%
Guyana	1.821	0	0	256.574	333.553	215.242	-35,5%
Haiti	0	29.968	0	5.212.524	3.473.983	4.374.280	25,9%
Honduras	6.726	14.780	3.580	3.045.764	3.359.688	6.190.423	84,3%
Hong Kong	33.834.840	22.378.409	15.748.162	326.753.094	322.235.372	344.356.618	6,9%
India	366.491.396	253.566.295	283.343.575	208.972.353	203.221.315	198.303.212	-2,4%
Indonesia	82.283.329	64.493.581	62.097.258	46.764.011	79.159.533	83.434.024	5,4%
Iraq	4.041	24.639	276.739	28.680.186	11.766.630	38.801.641	229,8%
Irlanda	168.627.039	158.852.077	167.066.328	64.721.510	81.471.364	63.252.661	-22,4%
Islanda	302.395	639.108	675.862	3.209.992	3.411.619	3.895.310	14,2%
Isola Norfolk	0	0	0	1.746	0	0	
Isole Cayman	15.000	0	0	236.565	356.002	251.068	-29,5%
Isole Cocos (Keeling)	0	0	0	0	0	9.266	
Isole Cook	0	0	0	24.015	22.428	0	-100,0%
Isole Falkland	11.550	4.250	0	0	0	0	
Isole Marianne settentrionali	0	0	0	17.708	26.593	0	-100,0%
Isole Turks e Caicos	0	0	0	104.231	109.762	120.489	9,8%
Isole Vergini americane	24.637	3.920	88.481	262.202	295.408	151.777	-48,6%
Isole Vergini britanniche	0	0	150.000	182.859	301.166	284.409	-5,6%
Israele	60.119.525	53.496.751	40.410.683	146.249.386	146.241.130	157.480.931	7,7%
Kazakistan	35.755.618	3.836.666	2.674.141	26.777.360	111.674.103	42.209.113	-62,2%
Kenya	2.227.109	3.553.736	5.445.853	13.046.112	12.145.870	18.866.083	55,3%
Kirghizistan	54.609	0	0	364.334	875.671	1.043.132	19,1%
Kosovo	64.798	49.226	189.564	4.580.091	7.050.151	7.854.027	11,4%
Kuwait	107.813	193.940	137.869	30.196.275	36.758.458	50.061.408	36,2%
Lesotho	0	0	5.659	1.269	1.665	16.009	861,5%
Lettonia	7.565.803	6.507.074	5.099.791	31.778.737	31.323.115	36.899.631	17,8%
Libano	448.351	1.406.365	408.817	49.230.017	56.152.366	60.510.651	7,8%
Liberia	0	3.803	0	753.386	599.533	1.459.328	143,4%
Libia	364.406	61.205.460	214.322.773	17.257.216	52.576.475	97.192.957	84,9%
Liechtenstein	61.589	28.845	13.051	2.616.067	2.597.300	1.706.700	-34,3%
Lituania	28.326.331	28.154.342	33.882.817	59.726.063	69.103.805	78.827.930	14,1%
Lussemburgo	37.165.746	42.166.727	30.420.476	25.161.435	25.540.664	29.556.216	15,7%
Macao	96.128	52.481	21.903	1.112.150	1.790.482	2.677.075	49,5%
Madagascar	1.111.401	2.162.263	1.537.571	1.947.360	3.514.953	1.638.326	-53,4%
Malawi	0	0	0	736.094	777.104	311.959	-59,9%
Malaysia	30.562.182	25.106.400	26.796.206	38.269.386	48.955.400	55.119.575	12,6%
Maldiva	1.265.426	1.808.804	2.061.455	8.458.234	745.538	1.370.308	83,8%
Mali	2.903	0	0	1.184.191	764.074	742.778	-2,8%
Malta	14.518.108	5.291.853	4.439.224	68.996.562	59.215.526	54.295.940	-8,3%
Marocco	46.591.962	40.477.074	47.281.469	93.212.067	83.177.127	86.087.860	3,5%
Mauritania	3.215.191	1.284.294	1.027.273	871.437	1.091.693	2.626.483	140,6%
Maurizio	1.225.775	716.478	387.073	5.387.620	5.055.573	4.742.472	-6,2%
Mayotte	0	0	0	353.039	123.738	328.732	165,7%
Melilla	0	0	0	43.367	151.723	89.740	-40,9%
Messico	33.484.358	26.901.711	27.322.804	154.317.349	172.570.018	184.378.735	6,8%
Mongolia	61.961	195.212	517.854	1.277.614	2.854.859	2.882.210	1,0%
Montenegro	556.108	6.120.497	672.145	7.500.053	8.430.318	9.449.198	12,1%
Montserrat	0	0	0	12.431	0	27.961	

Mozambico	158.310	54.252	132.471	3.551.027	1.039.769	2.687.509	158,5%
Myanmar	641.630	2.785.947	2.011.329	840.417	2.094.885	2.970.190	41,8%
Namibia	1.897.576	5.301.651	5.049.884	4.926.202	335.855	834.318	148,4%
Nauru	0	5.699	0	0	0	0	
Nepal	165.737	379.176	395.491	226.399	226.758	727.701	220,9%
Nicaragua	6.814.766	8.085.527	1.692.819	6.955.233	1.394.076	1.831.319	31,4%
Niger	0	0	1.093	1.910.564	4.933.717	604.651	-87,7%
Nigeria	4.055.367	4.635.300	6.398.512	39.653.664	27.059.069	38.012.597	40,5%
Niue	0	0	0	0	4.875	0	-100,0%
Norvegia	5.386.159	4.303.031	7.463.041	123.027.466	154.550.360	162.932.648	5,4%
Nuova Caledonia	12.599	9.449	4.975	3.262.794	3.388.376	2.474.848	-27,0%
Nuova Zelanda	40.662.425	35.795.935	44.542.604	23.339.699	29.691.822	33.292.752	12,1%
Oman	1.447.339	9.821.762	1.443.669	13.320.875	16.257.800	21.160.339	30,2%
Paesi Bassi	764.820.851	716.583.724	644.529.877	598.572.534	621.512.095	588.669.402	-5,3%
Paesi e terr. non spec.per rag. comm.li o militari	0	0	0	18.301	32.475	55.863	72,0%
Paesi e territori non specificati nel quadro degli scambi con i paesi terzi	36.479	246.331	370.223	592.029	518.749	0	-100,0%
Pakistan	39.689.418	28.359.543	29.082.469	20.387.484	19.064.228	35.881.749	88,2%
Palau	0	0	0	9.402	0	50.000	
Panama	1.833.097	3.147.652	2.380.227	24.116.950	24.081.172	24.242.237	0,7%
Papua Nuova Guinea	0	0	1.163	136.005	1.526.678	522.990	-65,7%
Paraguay	9.100.777	15.532.302	19.872.036	8.136.747	4.515.822	10.034.005	122,2%
Perù	7.271.239	7.138.843	9.010.506	37.258.371	34.533.303	45.101.593	30,6%
Polinesia francese	299.516	58.522	15.829	1.211.026	1.856.004	1.257.294	-32,3%
Polonia	288.850.653	284.800.305	319.081.620	574.699.044	570.380.418	563.742.797	-1,2%
Portogallo	127.764.548	95.325.936	84.385.006	292.002.641	265.042.340	273.847.118	3,3%
Provviste e dotazioni di bordo nel quadro degli scambi intra UE	0	0	0	0	0	1.724	
Qatar	954.640	101.087	547.447	39.841.585	43.429.636	70.936.448	63,3%
Regno Unito	418.018.308	376.168.420	315.731.049	1.107.435.360	1.206.717.666	1.198.751.445	-0,7%
Repubblica araba siriana	2.298.566	2.117.272	1.119.385	43.369.499	12.938.525	7.710.413	-40,4%
Repubblica bolivariana del Venezuela	6.720.266	6.001.361	10.101.883	29.703.090	50.116.654	32.632.756	-34,9%
Repubblica Ceca	393.762.582	360.796.771	330.781.953	364.203.937	358.694.935	367.391.515	2,4%
Repubblica Centrafricana	17.003	30.907	0	879.390	391.068	541.852	38,6%
Repubblica democratica del Congo	166.272	244.155	144.206	3.437.264	3.983.298	1.152.279	-71,1%
Repubblica democratica popolare del Laos	2.846.099	3.863.857	3.548.510	620.588	420.264	63.662	-84,9%
Repubblica di Corea	122.829.070	97.034.154	95.017.041	154.881.828	158.813.576	161.548.871	1,7%
Repubblica Dominicana	848.727	2.923.552	10.751.291	8.973.580	13.080.243	16.110.648	23,2%
Repubblica islamica dell'Iran	3.404.665	6.065.821	5.813.275	122.716.518	113.885.545	85.463.182	-25,0%
Repubblica moldova	12.180.274	8.404.357	7.774.365	19.817.000	20.168.218	19.259.349	-4,5%
Repubblica popolare democratica di Corea	0	52.388	0	25.049	1.808.086	2.931	-99,8%
Romania	644.254.894	655.248.127	638.564.180	716.500.905	688.307.293	704.861.720	2,4%
Ruanda	0	1.320	0	214.756	242.088	327.697	35,4%
Russia	183.967.724	199.288.316	247.466.072	681.451.404	745.175.586	812.104.777	9,0%
Saint Kitts e Nevis	0	1.425	0	50.097	59.357	96.583	62,7%
Saint Vincent e le Grenadine	0	0	2.532	301.746	601.495	1.183.092	96,7%
Saint-Pierre e Miquelon	0	0	0	76.160	0	0	
Samoa americane	0	0	0	0	0	541.899	
Santa Lucia	0	0	0	389.273	331.030	210.439	-36,4%
Sant'Elena, Ascensione e Tristan da Cunha	0	0	0	323.150	0	0	
São Tomé e Príncipe	0	0	0	62.165	7.858	22.516	186,5%
Senegal	1.937.006	2.874.405	1.036.201	5.069.081	5.634.893	6.549.662	16,2%
Serbia	90.760.178	63.306.364	55.890.576	83.217.734	90.195.972	100.119.587	11,0%
Seychelles	0	0	0	589.325	245.973	415.895	69,1%
Sierra Leone	117.130	25.181	39.163	291.239	300.896	992.864	230,0%
Singapore	8.250.340	2.887.631	3.726.049	110.273.153	103.524.938	95.208.240	-8,0%
Slovacchia	233.055.381	231.062.737	219.610.885	215.973.861	201.390.689	214.568.206	6,5%

Slovenia	225.275.890	232.541.163	244.839.771	271.236.273	249.346.035	244.501.447	-1,9%
Somalia	25.007	99.534	0	1.018.801	83.056	139.066	67,4%
Spagna	954.316.187	867.539.249	842.697.342	1.186.927.282	1.057.493.658	1.035.155.285	-2,1%
Sri Lanka	130.686.823	117.144.785	87.765.284	53.931.370	59.067.743	47.551.337	-19,5%
Stati Federati di Micronesia	0	0	0	1.256	0	0	
Stati Uniti	298.022.511	309.938.316	227.737.461	1.419.694.324	1.615.954.281	1.723.875.178	6,7%
Stato plurinazionale di Bolivia	3.985.352	3.442.231	3.889.869	3.668.162	6.020.750	5.589.591	-7,2%
Sudafrica	197.720.147	224.272.800	242.662.428	81.502.427	107.441.652	123.297.296	14,8%
Sudan	42.370	1.127	85.850	10.987.230	21.421.676	5.611.959	-73,8%
Suriname	0	0	54.964	301.304	418.290	533.320	27,5%
Svezia	222.208.875	176.837.885	171.575.005	342.828.888	331.826.888	344.451.909	3,8%
Svizzera	346.497.113	388.048.338	450.940.847	951.376.723	1.229.183.138	1.305.360.175	6,2%
Swaziland	0	0	0	2.300	5.877	104.008	1669,7%
Tagikistan	7.157.002	5.192.973	6.668.798	1.015.099	972.137	965.421	-0,7%
Taiwan	140.279.388	95.373.067	84.343.200	120.241.066	56.042.178	57.199.344	2,1%
Tanzania, Repubblica unita di	3.452.809	1.590.992	955.985	10.172.093	5.653.544	4.170.854	-26,2%
Terre australi e antartiche francesi	0	0	0	13.792	0	0	
Territorio palestinese occupato	12.160	52.632	0	32.191	102.071	723.150	608,5%
Thailandia	59.117.713	52.890.834	70.242.086	91.418.521	86.933.752	85.593.828	-1,5%
Timor-Leste	0	0	0	8.839	0	11.044	
Togo	81.977	0	57.102	2.845.103	2.558.322	2.164.655	-15,4%
Tokelau	87.428	29.540	0	36.917	634.376	1.653.403	160,6%
Tonga	0	0	0	53.531	0	0	
Trinidad e Tobago	24.508	37.463	3.569	1.993.832	2.772.251	4.250.030	53,3%
Tunisia	261.088.753	232.946.391	204.540.303	189.090.459	189.634.708	184.367.081	-2,8%
Turchia	323.093.713	241.159.478	268.479.148	480.537.822	490.905.845	490.700.049	0,0%
Turkmenistan	748.420	41.150	528.237	7.792.271	16.477.161	6.091.815	-63,0%
Tuvalu	30.880	0	0	22.545	15.312	93.293	509,3%
Ucraina	255.903.761	210.513.285	203.171.935	146.543.834	164.546.846	165.671.046	0,7%
Uganda	735.415	917.210	804.138	1.417.445	2.039.065	2.463.728	20,8%
Ungheria	224.646.425	186.471.456	187.895.037	280.385.644	253.303.459	291.273.385	15,0%
Uruguay	7.730.841	3.932.500	13.027.259	11.363.951	11.930.237	15.306.925	28,3%
Uzbekistan	129.507	71.445	61.320	4.848.709	4.346.412	5.575.531	28,3%
Vanuatu	0	0	0	23.418	31.782	29.098	-8,4%
Vietnam	98.050.848	96.134.508	103.770.904	45.919.980	38.215.164	57.965.421	51,7%
Yemen	629.717	94.645	76.228	7.408.674	7.644.227	9.728.567	27,3%
Zambia	230.998	201.458	426.005	2.043.495	766.862	2.776.822	262,1%
Zimbabwe	406.968	435.362	300.120	603.048	2.364.276	1.942.047	-17,9%
<b>[Africa settentrionale]</b>	<b>370.420.466</b>	<b>420.258.122</b>	<b>537.634.511</b>	<b>501.696.212</b>	<b>557.502.470</b>	<b>648.141.351</b>	<b>16,3%</b>
<b>[AFRICA]</b>	<b>609.299.933</b>	<b>684.479.847</b>	<b>816.913.519</b>	<b>760.047.500</b>	<b>847.253.083</b>	<b>971.893.362</b>	<b>14,7%</b>
<b>[Altre destinazioni]</b>	<b>36.479</b>	<b>246.331</b>	<b>370.223</b>	<b>610.330</b>	<b>551.224</b>	<b>55.863</b>	<b>-89,9%</b>
<b>[Altri paesi africani]</b>	<b>238.879.467</b>	<b>264.221.725</b>	<b>279.279.008</b>	<b>258.351.288</b>	<b>289.750.613</b>	<b>323.752.011</b>	<b>11,7%</b>
<b>[Altri territori]</b>	<b>0</b>	<b>0</b>	<b>0</b>	<b>13.792</b>	<b>0</b>	<b>0</b>	
<b>[America centro-meridionale]</b>	<b>390.293.216</b>	<b>333.124.596</b>	<b>387.039.400</b>	<b>709.401.845</b>	<b>818.079.387</b>	<b>820.037.995</b>	<b>0,2%</b>
<b>[America settentrionale]</b>	<b>341.366.960</b>	<b>344.792.215</b>	<b>253.554.665</b>	<b>1.618.491.594</b>	<b>1.838.350.084</b>	<b>1.977.912.373</b>	<b>7,6%</b>
<b>[AMERICA]</b>	<b>731.660.176</b>	<b>677.916.811</b>	<b>640.594.065</b>	<b>2.327.893.439</b>	<b>2.656.429.471</b>	<b>2.797.950.368</b>	<b>5,3%</b>
<b>[AREA DEL MEDITERRANEO]</b>	<b>758.291.982</b>	<b>657.772.159</b>	<b>634.573.966</b>	<b>1.237.503.685</b>	<b>1.250.536.882</b>	<b>1.320.138.322</b>	<b>5,6%</b>
<b>[ASEAN]</b>	<b>321.200.279</b>	<b>287.945.090</b>	<b>324.884.404</b>	<b>380.433.058</b>	<b>401.068.280</b>	<b>419.888.475</b>	<b>4,7%</b>
<b>[Asia centrale]</b>	<b>677.555.502</b>	<b>541.330.107</b>	<b>567.111.869</b>	<b>354.212.559</b>	<b>444.110.494</b>	<b>365.313.542</b>	<b>-17,7%</b>
<b>[Asia orientale]</b>	<b>2.916.595.182</b>	<b>2.484.770.499</b>	<b>2.265.087.808</b>	<b>2.193.160.328</b>	<b>1.876.093.507</b>	<b>1.951.810.889</b>	<b>4,0%</b>
<b>[ASIA]</b>	<b>3.724.291.197</b>	<b>3.153.787.902</b>	<b>2.923.732.969</b>	<b>3.549.044.678</b>	<b>3.349.227.838</b>	<b>3.501.104.883</b>	<b>4,5%</b>
<b>[CEFTA]</b>	<b>484.968.147</b>	<b>422.433.374</b>	<b>371.485.807</b>	<b>557.255.582</b>	<b>507.583.781</b>	<b>526.188.348</b>	<b>3,7%</b>
<b>[COMESA]</b>	<b>53.267.426</b>	<b>135.684.197</b>	<b>263.010.576</b>	<b>159.014.977</b>	<b>243.216.058</b>	<b>294.431.369</b>	<b>21,1%</b>
<b>[EDA]</b>	<b>394.873.533</b>	<b>295.670.495</b>	<b>295.872.744</b>	<b>841.837.048</b>	<b>776.505.216</b>	<b>799.026.476</b>	<b>2,9%</b>
<b>[EFTA]</b>	<b>352.247.256</b>	<b>393.019.322</b>	<b>459.092.801</b>	<b>1.080.230.248</b>	<b>1.389.742.417</b>	<b>1.473.894.833</b>	<b>6,1%</b>
<b>[EUROPA]</b>	<b>14.051.179.710</b>	<b>12.497.768.859</b>	<b>12.376.480.013</b>	<b>17.545.733.797</b>	<b>17.792.177.239</b>	<b>17.651.388.239</b>	<b>-0,8%</b>
<b>[Extra Ue 28]</b>	<b>6.481.678.603</b>	<b>5.812.152.718</b>	<b>5.818.787.870</b>	<b>9.567.391.880</b>	<b>10.203.971.340</b>	<b>10.826.232.759</b>	<b>6,1%</b>
<b>[Extra Ue25]</b>	<b>7.547.115.387</b>	<b>6.839.164.216</b>	<b>6.813.294.453</b>	<b>10.704.084.166</b>	<b>11.273.432.330</b>	<b>11.903.398.271</b>	<b>5,6%</b>
<b>[Extra Ue27]</b>	<b>6.742.852.689</b>	<b>6.049.097.176</b>	<b>6.005.232.759</b>	<b>9.856.903.294</b>	<b>10.448.470.773</b>	<b>11.049.403.943</b>	<b>5,8%</b>
<b>[Medio Oriente]</b>	<b>130.140.513</b>	<b>127.687.296</b>	<b>91.533.292</b>	<b>1.001.671.791</b>	<b>1.029.023.837</b>	<b>1.183.980.452</b>	<b>15,1%</b>
<b>[MERCOSUR]</b>	<b>274.622.005</b>	<b>222.288.748</b>	<b>281.761.769</b>	<b>290.034.331</b>	<b>288.490.093</b>	<b>340.475.388</b>	<b>18,0%</b>
<b>[MONDO]</b>	<b>19.191.831.230</b>	<b>17.078.552.254</b>	<b>16.827.802.252</b>	<b>24.414.239.730</b>	<b>24.917.537.603</b>	<b>25.188.459.452</b>	<b>1,1%</b>
<b>[NAFTA]</b>	<b>374.851.318</b>	<b>371.693.926</b>	<b>280.877.469</b>	<b>1.772.726.178</b>	<b>2.010.920.102</b>	<b>2.162.285.850</b>	<b>7,5%</b>
<b>[NIEs]</b>	<b>305.193.638</b>	<b>217.673.261</b>	<b>198.834.452</b>	<b>712.149.141</b>	<b>640.616.064</b>	<b>658.313.073</b>	<b>2,8%</b>

[OCEANIA E ALTRI TERRITORI]	75.400.214	64.598.835	70.081.686	231.520.316	272.449.972	266.122.600	-2,3%
[Oceania]	75.363.735	64.352.504	69.711.463	230.896.194	271.898.748	266.066.737	-2,1%
[OPEC]	84.361.444	145.660.940	304.053.991	869.961.126	947.212.108	1.148.289.124	21,2%
[Paesi europei non Ue]	1.341.027.083	1.231.369.323	1.367.465.631	2.698.885.947	3.078.610.976	3.289.161.546	6,8%
[PATTO ANDINO]	33.313.270	31.742.516	33.020.482	85.329.113	93.620.242	109.407.487	16,9%
[SACU]	199.619.041	229.574.451	247.717.971	87.488.136	108.043.724	124.852.587	15,6%
[Uem12]	9.444.706.279	8.220.306.446	8.065.140.496	10.119.686.580	9.978.804.285	9.618.127.745	-3,6%
[Uem13]	9.669.982.169	8.452.847.609	8.309.980.267	10.390.922.853	10.228.150.320	9.862.629.192	-3,6%
[Uem15]	9.690.179.189	8.461.249.304	8.315.962.900	10.509.624.073	10.335.759.614	9.951.808.437	-3,7%
[Uem16]	9.923.234.570	8.692.312.041	8.535.573.785	10.725.597.934	10.537.150.303	10.166.376.643	-3,5%
[Uem17]	9.930.729.099	8.697.021.962	8.540.963.845	10.752.070.116	10.571.768.403	10.203.941.656	-3,5%
[Unione europea 25]	11.644.715.843	10.239.388.038	10.014.507.799	13.710.155.564	13.644.105.273	13.285.061.181	-2,6%
[Unione europea 27]	12.448.978.541	11.029.455.078	10.822.569.493	14.557.336.436	14.469.066.830	14.139.055.509	-2,3%
[Unione europea 28]	12.710.152.627	11.266.399.536	11.009.014.382	14.846.847.850	14.713.566.263	14.362.226.693	-2,4%

Fonte: ISTAT

**VICENZA - INTERSCAMBIO COMMERCIALE IN VALORE PER AREA E PAESE DEL  
PRODOTTO: DIVISIONI ATECO 2007 "C" PRODOTTI DELLE ATTIVITA'  
MANIFATTURIERE) - I SEMESTRE 2013**

PAESI	IMP2011	IMP2012	IMP2013	EXP2011	EXP2012	EXP2013	Var. %% EXPORT 2012-2013
Afghanistan	0	0	0	661.308	1.025.813	145.841	-85,8%
Albania	4.761.703	5.525.253	3.003.069	9.083.903	8.564.324	9.728.483	13,6%
Algeria	613.466	728.131	0	28.625.902	25.206.470	41.242.521	63,6%
Andorra	2.238	0	34.675	839.500	219.429	115.885	-47,2%
Angola	0	0	0	1.397.780	2.268.778	3.502.303	54,4%
Antigua e Barbuda	0	0	0	21.458	66.202	60.093	-9,2%
Antille Olandesi	0	0	0	654.231	902.110	0	-100,0%
Arabia Saudita	4.398.592	6.891.877	2.917.908	39.985.104	40.532.998	62.631.671	54,5%
Argentina	5.518.343	2.984.488	4.270.447	14.895.805	18.946.886	14.549.360	-23,2%
Armenia	9.622	14.235	152.698	3.519.603	1.978.997	3.456.674	74,7%
Aruba	5.008	0	0	100.483	122.058	107.476	-11,9%
Australia	19.909.533	16.212.518	18.774.363	65.734.628	75.711.701	60.110.260	-20,6%
Austria	129.288.079	104.152.204	137.663.140	192.364.442	201.611.262	191.063.281	-5,2%
Azerbaijan	4.069	19.091	39.577	6.278.658	12.463.935	15.936.829	27,9%
Bahamas	0	0	6.753	73.816	29.129	67.257	130,9%
Bahrein	0	21.629	1.488	6.637.143	2.276.531	2.879.509	26,5%
Bangladesh	4.454.882	5.352.736	4.486.818	11.587.901	9.134.514	12.407.580	35,8%
Barbados	0	1.430	0	136.769	180.357	125.448	-30,4%
Belgio	143.355.798	135.181.475	125.477.672	167.860.198	159.339.588	151.708.922	-4,8%
Belize	0	0	0	43.304	19.673	6.107	-69,0%
Benin	28.081	1.040	0	488.604	2.284.622	227.628	-90,0%
Bermuda	0	0	7.996	209.405	99.639	67.033	-32,7%
Bhutan	0	0	0	0	203.254	0	-100,0%
Bielorussia	1.241.394	1.318.021	3.612.209	14.492.848	8.298.923	8.945.928	7,8%
Bosnia-Erzegovina	5.441.245	4.335.495	8.134.429	8.950.295	8.720.891	9.379.062	7,5%
Botswana	1.318	0	0	42.950	4.115	151.842	3590,0%
Brasile	138.657.845	132.881.339	177.141.893	85.818.778	83.354.724	75.190.352	-9,8%
Brunei	0	0	223.635	71.515	148.417	102.486	-30,9%
Bulgaria	23.092.733	26.309.004	20.019.376	31.071.706	33.001.652	42.900.407	30,0%
Burkina Faso	0	0	0	156.077	427.494	352.061	-17,6%
Burundi	0	39.835	232.727	19.759	13.752	161.846	1076,9%
Cambogia	1.202.736	1.299.129	1.437.252	2.923.752	4.786.851	5.976.770	24,9%
Camerun	3.108.248	2.353.839	1.928.354	1.280.910	1.530.951	1.206.426	-21,2%
Canada	13.640.349	16.854.897	12.475.047	61.090.989	62.595.080	71.548.008	14,3%
Capo Verde	0	0	0	202.629	593.010	350.615	-40,9%
Ceuta	0	0	0	48.208	108.514	160.861	48,2%
Ciad	0	0	0	82.887	24.179	319.101	1219,7%
Cile	5.937.133	5.201.139	5.835.092	17.598.302	27.978.283	25.126.903	-10,2%
Cina	362.172.608	339.838.055	300.853.051	275.567.991	259.684.433	289.747.803	11,6%
Cipro	819.449	1.440.739	682.013	11.609.563	10.777.745	9.529.493	-11,6%
Colombia	10.819.732	11.922.468	10.200.121	12.623.489	11.776.230	10.450.576	-11,3%
Comore	0	0	0	42.990	0	8.122	
Congo	135.746	40.222	0	467.209	440.327	778.448	76,8%
Costa d'Avorio	999.285	378.733	221.370	273.164	823.148	1.010.549	22,8%
Costa Rica	264.649	360.000	1.138.994	1.855.068	52.131.939	6.207.120	-88,1%
Croazia	28.854.386	20.843.895	20.667.790	38.018.110	38.918.137	34.231.338	-12,0%
Cuba	1.021.481	677.750	403.706	3.074.989	3.312.216	5.036.899	52,1%
Danimarca	27.965.686	27.769.706	25.671.228	48.947.149	53.722.268	55.361.392	3,1%
Dominica	6.486	0	3.892	0	61.330	0	-100,0%
Ecuador	452.077	84.403	329.668	2.365.265	3.331.562	3.480.973	4,5%
Egitto	12.053.799	6.013.731	9.005.194	24.502.523	31.442.865	36.866.956	17,3%
El Salvador	1.562	14.620	223.694	856.494	1.798.695	1.486.035	-17,4%
Emirati Arabi Uniti	3.366.965	759.054	830.733	140.768.624	134.671.069	158.933.203	18,0%
Eritrea	48.597	0	0	226.234	124.749	83.485	-33,1%
Estonia	2.236.961	1.232.979	1.956.234	11.274.437	13.618.139	15.323.724	12,5%
Etiopia	116.957	56.424	111.062	3.317.656	6.846.257	4.817.665	-29,6%
ex Repubblica iugoslava di Macedonia	1.040.029	435.309	1.430.870	3.912.156	3.042.948	3.836.015	26,1%
Faer Øer	0	0	0	25.587	5.485	2.029	-63,0%
Figi	0	0	0	31.569	33.360	15.803	-52,6%
Filippine	5.458.271	5.923.335	9.082.020	12.199.077	12.599.626	16.229.235	28,8%
Finlandia	18.654.326	23.958.591	33.703.937	34.682.398	42.227.412	35.770.119	-15,3%

Francia	229.712.021	235.776.948	243.149.919	747.785.518	726.269.068	710.039.870	-2,2%
Gabon	3.694.571	4.462.910	2.438.203	860.508	2.036.902	984.631	-51,7%
Gambia	0	0	0	1.631	58.735	0	-100,0%
Georgia	257.453	282.140	1.204.233	1.531.647	4.133.436	2.392.762	-42,1%
Germania	665.001.757	572.150.474	608.472.825	975.748.458	949.693.423	879.123.763	-7,4%
Ghana	78.685	151.814	151.037	3.643.026	2.204.955	3.671.845	66,5%
Giamaica	0	0	0	100.625	78.442	59.308	-24,4%
Giappone	52.483.866	37.368.800	31.799.166	68.777.419	90.675.527	96.816.701	6,8%
Gibilterra	0	0	0	6.304	40.472	10.591	-73,8%
Gibuti	0	0	0	115.981	44.997	86.864	93,0%
Giordania	2.209.166	418.679	758.645	21.124.175	25.163.359	30.425.174	20,9%
Grecia	22.491.296	17.258.319	14.017.967	63.596.131	49.371.563	45.680.276	-7,5%
Groenlandia	0	0	0	6.605	0	0	
Guam	8.229	2.464	8.504	10.894	13.217	2.528	-80,9%
Guatemala	0	0	0	1.647.658	2.613.183	2.158.313	-17,4%
Guinea	0	0	0	358.077	158.285	78.764	-50,2%
Guinea equatoriale	63.009	0	0	316.317	520.917	64.130	-87,7%
Guinea-Bissau	0	0	0	51.880	0	4.704	
Guyana	0	0	0	0	135.968	17.921	-86,8%
Haiti	0	29.968	0	26.906	159.820	64.703	-59,5%
Honduras	6.726	0	1.024	617.452	941.228	3.124.464	232,0%
Hong Kong	8.937.100	8.949.339	7.501.876	163.775.821	149.581.929	180.294.508	20,5%
India	84.679.490	72.714.900	86.277.246	86.764.787	73.375.444	70.857.793	-3,4%
Indonesia	10.184.536	12.174.328	17.889.672	21.410.022	21.922.901	16.502.257	-24,7%
Iraq	1.116	16.497	40.741	13.543.743	2.363.391	11.831.067	400,6%
Irlanda	20.168.492	17.110.675	13.584.943	14.457.915	18.560.297	16.648.543	-10,3%
Islanda	8.465	200.947	158.690	505.396	565.619	857.002	51,5%
Isole Cayman	0	0	0	63.036	51.145	19.633	-61,6%
Isole Vergini americane	24.637	0	1.214	156.214	170.614	103.797	-39,2%
Isole Vergini britanniche	0	0	0	0	106.140	48.330	-54,5%
Israele	11.886.471	12.548.086	11.204.155	53.241.112	50.484.134	48.833.577	-3,3%
Kazakistan	14.065.005	2.627.774	1.598.289	4.273.092	8.959.237	12.596.562	40,6%
Kenya	1.666.069	3.500.194	5.193.140	1.039.734	2.530.954	2.216.801	-12,4%
Kirghizistan	54.609	0	0	20.315	108.021	252.458	133,7%
Kosovo	0	42.116	155.072	392.474	677.911	1.639.080	141,8%
Kuwait	13.209	65.664	13.192	7.530.546	5.403.404	20.158.574	273,1%
Lettonia	1.579.772	1.349.266	1.015.398	11.572.776	10.544.745	8.878.113	-15,8%
Libano	89.692	204.955	310.937	14.043.603	16.409.318	20.939.468	27,6%
Liberia	0	1.385	0	156.269	130.290	43.526	-66,6%
Libia	340.908	219.825	1.009.199	6.905.758	16.976.847	29.268.587	72,4%
Liechtenstein	12.889	6.701	1.359	342.897	609.510	114.565	-81,2%
Lituania	19.533.194	17.553.935	19.476.432	25.177.466	26.596.970	34.562.675	29,9%
Lussemburgo	11.429.449	6.370.567	14.923.431	5.390.672	4.224.731	4.630.102	9,6%
Macao	0	6.359	2.669	777.906	1.293.117	2.063.225	59,6%
Madagascar	116.257	403.446	298.801	213.796	506.299	374.322	-26,1%
Malawi	0	0	0	6.447	1.738	1.260	-27,5%
Malaysia	13.099.854	9.670.396	7.873.611	23.510.418	24.772.491	31.159.460	25,8%
Maldiva	0	0	0	27.257	3.087	186.843	5952,6%
Mali	0	0	0	169.425	268.977	76.572	-71,5%
Malta	1.643.035	1.781.935	2.833.598	4.715.665	6.039.565	6.188.745	2,5%
Marocco	12.770.294	15.103.727	15.499.757	26.585.705	28.104.008	27.533.077	-2,0%
Mauritania	0	0	1.359	417.092	493.206	466.243	-5,5%
Maurizio	328.271	119.813	178.484	1.685.952	2.126.318	1.808.538	-14,9%
Mayotte	0	0	0	35.500	82.801	65.748	-20,6%
Melilla	0	0	0	1.392	0	0	
Messico	13.413.809	10.771.179	12.048.794	60.469.110	68.292.606	70.229.189	2,8%
Mongolia	22.208	92.861	508.415	327.701	659.489	1.282.271	94,4%
Montenegro	23.677	3.815.443	95.040	1.023.121	1.511.730	1.490.118	-1,4%
Mozambico	99.152	4.670	0	100.908	234.284	175.484	-25,1%
Myanmar	172.896	116.364	145.078	30.458	276.737	954.187	244,8%
Namibia	771.937	2.159.788	2.051.381	60.072	107.474	166.370	54,8%
Nauru	0	5.699	0	0	0	0	
Nepal	29.920	148.302	310.388	13.056	30.498	8.587	-71,8%
Nicaragua	1.182.956	5.627.438	1.690.810	5.806.228	876.228	1.036.758	18,3%
Niger	0	0	0	233.028	73.384	175.826	139,6%
Nigeria	20.485	75.386	16.964	12.723.461	5.381.530	13.274.899	146,7%
Niue	0	0	0	0	4.875	0	-100,0%
Norvegia	1.861.123	1.983.227	4.677.069	40.561.462	53.138.469	53.478.578	0,6%
Nuova Caledonia	8.965	0	0	1.268.048	642.764	666.588	3,7%
Nuova Zelanda	31.309.478	30.120.105	35.017.427	5.116.938	6.020.029	8.094.339	34,5%

Oman	4.249	13.823	47.596	3.098.170	3.788.821	4.421.902	16,7%
Paesi Bassi	238.497.124	181.866.405	176.867.611	138.591.372	139.734.217	138.152.392	-1,1%
Paesi e terr. non spec.per rag. comm.li o militari	0	0	0	15.784	0	32.755	
Paesi e territori non specificati nel quadro degli scambi con i paesi terzi	9.502	0	362.315	67.107	268.506	0	-100,0%
Pakistan	16.035.094	11.133.440	10.401.106	7.295.452	5.188.893	7.916.713	52,6%
Palau	0	0	0	0	0	50.000	
Panama	1.412.765	2.639.822	2.369.145	11.394.358	9.450.701	12.292.673	30,1%
Papua Nuova Guinea	0	0	0	15.680	392.215	216.483	-44,8%
Paraguay	8.668.481	11.266.216	19.220.731	2.059.665	1.578.405	2.596.298	64,5%
Perù	731.084	488.245	509.939	6.596.541	8.607.128	12.866.800	49,5%
Polinesia francese	0	0	0	346.775	236.533	272.229	15,1%
Polonia	55.288.778	57.349.247	65.261.461	205.826.468	207.492.568	198.657.494	-4,3%
Portogallo	12.188.948	14.954.106	15.608.040	93.799.896	87.130.289	98.514.356	13,1%
Qatar	654.623	0	361.790	10.509.351	7.700.816	13.101.949	70,1%
Regno Unito	93.667.490	86.954.465	91.658.568	277.652.777	330.348.035	325.774.531	-1,4%
Repubblica araba siriana	1.745.196	1.809.316	682.854	12.152.459	3.307.421	1.226.360	-62,9%
Repubblica bolivariana del Venezuela	6.402.783	5.011.471	9.066.618	8.128.748	11.682.864	8.226.787	-29,6%
Repubblica Ceca	133.128.563	120.831.190	124.411.010	129.364.410	126.688.907	126.980.384	0,2%
Repubblica Centrafricana	0	30.907	0	0	0	215.928	
Repubblica democratica del Congo	0	8.926	0	1.062.409	724.086	250.200	-65,4%
Repubblica democratica popolare del Laos	0	0	15.142	6.707	13.379	22.301	66,7%
Repubblica di Corea	12.117.147	11.158.227	16.126.511	40.140.566	46.799.182	58.320.064	24,6%
Repubblica Dominicana	50.914	1.118.074	9.709.186	2.196.290	3.730.978	4.670.162	25,2%
Repubblica islamica dell'Iran	856.742	540.283	74.352	32.753.136	30.262.525	9.259.538	-69,4%
Repubblica moldova	3.904.544	2.936.541	2.846.227	4.970.978	6.119.573	5.970.224	-2,4%
Repubblica popolare democratica di Corea	0	0	0	9.105	1.583.701	0	-100,0%
Romania	119.943.682	121.454.590	136.526.686	161.226.876	172.791.216	180.411.357	4,4%
Ruanda	0	0	0	88.481	55.902	53.252	-4,7%
Russia	88.053.124	39.420.017	35.415.911	184.784.805	201.623.372	218.490.423	8,4%
Saint Kitts e Nevis	0	0	0	0	7.961	0	-100,0%
Saint Vincent e le Grenadine	0	0	0	34.651	24.159	903.207	3638,6%
Santa Lucia	0	0	0	62.569	59.816	87.625	46,5%
Sant'Elena, Ascensione e Tristan da Cunha	0	0	0	323.150	0	0	
São Tomé e Principe	0	0	0	37.719	7.858	22.516	186,5%
Senegal	0	0	1.809	1.018.222	877.925	1.305.415	48,7%
Serbia	4.894.441	6.641.518	4.279.974	15.684.906	16.344.428	18.609.852	13,9%
Seychelles	0	0	0	45.836	18.377	117.906	541,6%
Sierra Leone	117.130	0	0	64.260	106.866	95.443	-10,7%
Singapore	1.020.296	898.483	1.370.278	47.604.240	55.771.094	40.328.194	-27,7%
Slovacchia	37.075.865	41.944.528	42.042.629	88.412.622	79.836.407	90.004.573	12,7%
Slovenia	36.160.557	43.268.043	41.872.737	51.090.343	51.364.231	60.407.382	17,6%
Somalia	25.007	0	0	0	5.816	77.620	1234,6%
Spagna	138.938.181	117.346.343	108.950.424	331.668.331	294.387.038	300.080.665	1,9%
Sri Lanka	3.594.732	2.490.354	2.883.475	1.716.059	1.724.727	2.694.484	56,2%
Stati Uniti	154.869.715	120.600.039	116.528.483	540.592.834	636.404.499	621.102.273	-2,4%
Stato plurinazionale di Bolivia	3.271.627	2.731.023	3.627.881	1.157.856	740.442	1.908.485	157,7%
Sudafrica	171.672.914	184.246.023	200.433.412	23.940.756	41.584.010	50.137.488	20,6%
Sudan	42.370	0	85.850	811.511	1.401.279	795.440	-43,2%
Suriname	0	0	0	134.597	161.066	121.192	-24,8%
Svezia	65.544.398	51.843.727	51.807.089	114.411.140	102.755.638	104.685.326	1,9%
Svizzera	228.096.739	269.502.255	317.288.130	327.380.566	401.811.152	430.231.448	7,1%
Swaziland	0	0	0	0	4.777	0	-100,0%
Tagikistan	0	0	9.873	6.232	17.241	10.164	-41,0%
Taiwan	29.271.734	30.559.076	28.488.361	22.017.639	21.577.293	20.104.726	-6,8%

Tanzania, Repubblica unita di	143.000	36.030	242.401	229.704	437.617	365.249	-16,5%
Territorio palestinese occupato	0	0	0	0	17.805	284.960	1500,4%
Thailandia	10.403.111	12.666.512	9.748.940	39.800.516	33.364.558	30.132.456	-9,7%
Timor-Leste	0	0	0	8.839	0	0	
Togo	0	0	0	410.618	274.680	270.324	-1,6%
Tokelau	0	28.288	0	0	0	7.169	
Trinidad e Tobago	0	0	0	544.451	614.893	1.370.428	122,9%
Tunisia	69.739.682	71.925.529	73.318.106	67.182.162	73.497.435	77.885.918	6,0%
Turchia	70.846.816	66.721.343	76.230.508	163.743.285	164.103.899	147.685.302	-10,0%
Turkmenistan	0	0	0	435.112	1.509.335	323.542	-78,6%
Ucraina	31.629.984	18.151.847	15.884.569	44.435.743	52.626.268	47.550.772	-9,6%
Uganda	66.737	318.908	208.900	126.622	327.098	230.749	-29,5%
Ungheria	45.472.327	33.412.565	42.871.153	70.127.039	71.291.735	96.904.131	35,9%
Uruguay	4.348.492	2.489.836	6.682.113	4.678.844	4.200.654	3.912.376	-6,9%
Uzbekistan	126.652	60.623	0	538.335	1.281.673	1.589.263	24,0%
Vanuatu	0	0	0	0	0	2.471	
Vietnam	19.644.473	19.393.513	18.457.803	14.696.109	14.888.414	31.184.596	109,5%
Yemen	0	0	0	2.796.926	1.623.700	2.744.662	69,0%
Zambia	211.718	194.655	423.274	171.644	303.271	235.495	-22,3%
Zimbabwe	297.882	339.454	134.005	203.426	1.668.695	415.552	-75,1%
<b>[Africa settentrionale]</b>	<b>95.518.149</b>	<b>93.990.943</b>	<b>98.832.256</b>	<b>153.851.650</b>	<b>175.336.139</b>	<b>212.957.920</b>	<b>21,5%</b>
<b>[AFRICA]</b>	<b>279.371.575</b>	<b>292.915.345</b>	<b>313.184.789</b>	<b>212.573.961</b>	<b>255.477.824</b>	<b>304.253.115</b>	<b>19,1%</b>
<b>[Altre destinazioni]</b>	<b>9.502</b>	<b>0</b>	<b>362.315</b>	<b>82.891</b>	<b>268.506</b>	<b>32.755</b>	<b>-87,8%</b>
<b>[Altri paesi africani]</b>	<b>183.853.426</b>	<b>198.924.402</b>	<b>214.352.533</b>	<b>58.722.311</b>	<b>80.141.685</b>	<b>91.295.195</b>	<b>13,9%</b>
<b>[America centro-meridionale]</b>	<b>202.198.590</b>	<b>196.300.909</b>	<b>264.489.711</b>	<b>246.203.455</b>	<b>318.395.474</b>	<b>267.780.081</b>	<b>-15,9%</b>
<b>[America settentrionale]</b>	<b>168.510.064</b>	<b>137.454.936</b>	<b>129.003.530</b>	<b>601.690.428</b>	<b>698.999.579</b>	<b>692.650.281</b>	<b>-0,9%</b>
<b>[AMERICA]</b>	<b>370.708.654</b>	<b>333.755.845</b>	<b>393.493.241</b>	<b>847.893.883</b>	<b>1.017.395.053</b>	<b>960.430.362</b>	<b>-5,6%</b>
<b>[AREA DEL MEDITERRANEO]</b>	<b>181.954.582</b>	<b>175.473.497</b>	<b>187.010.156</b>	<b>411.200.926</b>	<b>417.736.714</b>	<b>432.923.313</b>	<b>3,6%</b>
<b>[ASEAN]</b>	<b>61.186.173</b>	<b>62.142.060</b>	<b>66.243.431</b>	<b>162.252.814</b>	<b>168.544.468</b>	<b>172.591.942</b>	<b>2,4%</b>
<b>[Asia centrale]</b>	<b>123.040.384</b>	<b>94.528.129</b>	<b>105.967.195</b>	<b>113.311.649</b>	<b>102.558.650</b>	<b>108.802.987</b>	<b>6,1%</b>
<b>[Asia orientale]</b>	<b>526.190.836</b>	<b>490.114.777</b>	<b>451.523.480</b>	<b>733.683.058</b>	<b>740.402.226</b>	<b>821.408.083</b>	<b>10,9%</b>
<b>[ASIA]</b>	<b>674.728.385</b>	<b>608.248.235</b>	<b>576.131.574</b>	<b>1.216.508.707</b>	<b>1.185.542.536</b>	<b>1.339.668.949</b>	<b>13,0%</b>
<b>[CEFTA]</b>	<b>48.920.025</b>	<b>44.575.570</b>	<b>40.612.471</b>	<b>82.035.943</b>	<b>83.899.942</b>	<b>84.884.172</b>	<b>1,2%</b>
<b>[COMESA]</b>	<b>15.289.565</b>	<b>11.215.211</b>	<b>16.880.636</b>	<b>41.984.539</b>	<b>67.387.039</b>	<b>81.295.343</b>	<b>20,6%</b>
<b>[EDA]</b>	<b>74.849.242</b>	<b>73.902.033</b>	<b>71.109.577</b>	<b>336.849.200</b>	<b>331.866.547</b>	<b>360.339.408</b>	<b>8,6%</b>
<b>[EFTA]</b>	<b>229.979.216</b>	<b>271.693.130</b>	<b>322.125.248</b>	<b>368.790.321</b>	<b>456.124.750</b>	<b>484.681.593</b>	<b>6,3%</b>
<b>[EUROPA]</b>	<b>2.763.550.758</b>	<b>2.502.501.954</b>	<b>2.654.441.112</b>	<b>4.867.580.104</b>	<b>4.936.361.249</b>	<b>4.920.348.711</b>	<b>-0,3%</b>
<b>[Extra Ue 28]</b>	<b>1.817.872.732</b>	<b>1.702.324.532</b>	<b>1.810.220.014</b>	<b>3.170.720.200</b>	<b>3.469.763.016</b>	<b>3.631.958.408</b>	<b>4,7%</b>
<b>[Extra Ue25]</b>	<b>1.989.763.533</b>	<b>1.870.932.021</b>	<b>1.987.433.866</b>	<b>3.401.036.892</b>	<b>3.714.474.021</b>	<b>3.889.501.510</b>	<b>4,7%</b>
<b>[Extra Ue27]</b>	<b>1.846.727.118</b>	<b>1.723.168.427</b>	<b>1.830.887.804</b>	<b>3.208.738.310</b>	<b>3.508.681.153</b>	<b>3.666.189.746</b>	<b>4,5%</b>
<b>[Medio Oriente]</b>	<b>25.497.165</b>	<b>23.605.329</b>	<b>18.640.899</b>	<b>369.514.000</b>	<b>342.581.660</b>	<b>409.457.879</b>	<b>19,5%</b>
<b>[MERCOSUR]</b>	<b>157.193.161</b>	<b>149.621.879</b>	<b>216.381.802</b>	<b>107.453.092</b>	<b>108.080.669</b>	<b>104.475.173</b>	<b>-3,3%</b>
<b>[MONDO]</b>	<b>4.139.605.079</b>	<b>3.783.790.453</b>	<b>3.991.413.325</b>	<b>7.217.164.078</b>	<b>7.478.099.862</b>	<b>7.594.171.762</b>	<b>1,6%</b>
<b>[NAFTA]</b>	<b>181.923.873</b>	<b>148.226.115</b>	<b>141.052.324</b>	<b>662.152.933</b>	<b>767.292.185</b>	<b>762.879.470</b>	<b>-0,6%</b>
<b>[NIEs]</b>	<b>51.346.277</b>	<b>51.565.125</b>	<b>53.487.026</b>	<b>273.538.266</b>	<b>273.729.498</b>	<b>299.047.492</b>	<b>9,2%</b>
<b>[OCEANIA E ALTRI TERRITORI]</b>	<b>51.245.707</b>	<b>46.369.074</b>	<b>54.162.609</b>	<b>72.607.423</b>	<b>83.323.200</b>	<b>69.470.625</b>	<b>-16,6%</b>
<b>[Oceania]</b>	<b>51.236.205</b>	<b>46.369.074</b>	<b>53.800.294</b>	<b>72.524.532</b>	<b>83.054.694</b>	<b>69.437.870</b>	<b>-16,4%</b>
<b>[OPEC]</b>	<b>17.120.966</b>	<b>14.392.591</b>	<b>14.661.165</b>	<b>305.237.418</b>	<b>285.782.254</b>	<b>374.912.072</b>	<b>31,2%</b>
<b>[Paesi europei non Ue]</b>	<b>441.818.411</b>	<b>421.036.033</b>	<b>473.247.801</b>	<b>821.136.226</b>	<b>928.024.403</b>	<b>958.135.357</b>	<b>3,2%</b>
<b>[PATTO ANDINO]</b>	<b>15.274.520</b>	<b>15.226.139</b>	<b>14.667.609</b>	<b>22.743.151</b>	<b>24.455.362</b>	<b>28.706.834</b>	<b>17,4%</b>
<b>[SACU]</b>	<b>172.446.169</b>	<b>186.405.811</b>	<b>202.484.793</b>	<b>24.043.778</b>	<b>41.700.376</b>	<b>50.455.700</b>	<b>21,0%</b>
<b>[Uem12]</b>	<b>1.629.725.471</b>	<b>1.426.126.107</b>	<b>1.492.419.909</b>	<b>2.765.945.331</b>	<b>2.672.548.888</b>	<b>2.571.412.289</b>	<b>-3,8%</b>
<b>[Uem13]</b>	<b>1.665.886.028</b>	<b>1.469.394.150</b>	<b>1.534.292.646</b>	<b>2.817.035.674</b>	<b>2.723.913.119</b>	<b>2.631.819.671</b>	<b>-3,4%</b>
<b>[Uem15]</b>	<b>1.668.348.512</b>	<b>1.472.616.824</b>	<b>1.537.808.257</b>	<b>2.833.360.902</b>	<b>2.740.730.429</b>	<b>2.647.537.909</b>	<b>-3,4%</b>
<b>[Uem16]</b>	<b>1.705.424.377</b>	<b>1.514.561.352</b>	<b>1.579.850.886</b>	<b>2.921.773.524</b>	<b>2.820.566.836</b>	<b>2.737.542.482</b>	<b>-2,9%</b>
<b>[Uem17]</b>	<b>1.707.661.338</b>	<b>1.515.794.331</b>	<b>1.581.807.120</b>	<b>2.933.047.961</b>	<b>2.834.184.975</b>	<b>2.752.866.206</b>	<b>-2,9%</b>
<b>[Unione europea 25]</b>	<b>2.149.841.546</b>	<b>1.912.858.432</b>	<b>2.003.979.459</b>	<b>3.816.127.186</b>	<b>3.763.625.841</b>	<b>3.704.670.252</b>	<b>-1,6%</b>
<b>[Unione europea 27]</b>	<b>2.292.877.961</b>	<b>2.060.622.026</b>	<b>2.160.525.521</b>	<b>4.008.425.768</b>	<b>3.969.418.709</b>	<b>3.927.982.016</b>	<b>-1,0%</b>
<b>[Unione europea 28]</b>	<b>2.321.732.347</b>	<b>2.081.465.921</b>	<b>2.181.193.311</b>	<b>4.046.443.878</b>	<b>4.008.336.846</b>	<b>3.962.213.354</b>	<b>-1,2%</b>

Fonte: ISTAT

**VERONA - INTERSCAMBIO COMMERCIALE IN VALORE PER AREA E PAESE DEL PRODOTTO:  
DIVISIONI ATECO 2007 "C" PRODOTTI DELLE ATTIVITA' MANIFATTURIERE - I SEMESTRE  
2013**

PAESI	IMP2011	IMP2012	IMP2013	EXP2011	EXP2012	EXP2013	Var. % EXPORT 2012-2013
Afghanistan	0	0	0	513.575	472.010	1.070.148	226,7%
Albania	10.497.045	17.532.726	13.537.125	16.884.962	16.373.721	15.800.376	96,5%
Algeria	0	351.474	0	25.303.703	27.184.092	38.170.262	140,4%
Andorra	0	1.126	0	134.135	59.616	263.768	442,4%
Angola	2.149	0	0	849.583	1.067.084	1.587.435	148,8%
Anguilla	0	0	0	0	0	37.788	
Antigua e Barbuda	0	0	0	16.561	17.509	26.570	151,8%
Antille Olandesi	0	0	0	98.557	59.311	0	0,0%
Arabia Saudita	2.302.650	2.681.898	1.543.572	20.493.645	24.125.578	35.570.866	147,4%
Argentina	1.982.329	1.910.743	1.192.792	15.371.295	10.726.559	13.369.045	124,6%
Armenia	0	0	0	2.116.003	2.090.386	2.986.807	142,9%
Aruba	0	0	0	0	11.373	84.178	740,2%
Australia	810.564	2.218.314	1.698.921	23.132.734	29.525.451	33.094.735	112,1%
Austria	145.504.606	150.628.599	194.300.538	110.934.002	119.313.487	116.049.017	97,3%
Azerbaijan	103.200	291.500	112.000	2.853.533	1.987.671	3.258.096	163,9%
Bahamas	0	0	0	75.958	105.693	193.221	182,8%
Bahrein	0	7.749	0	1.160.820	1.195.238	1.160.334	97,1%
Bangladesh	15.762.374	15.362.942	14.363.683	5.604.115	5.007.665	4.978.865	99,4%
Barbados	0	0	0	160.131	126.680	138.242	109,1%
Belgio	250.948.159	240.473.274	199.735.957	127.700.461	149.614.370	108.255.241	72,4%
Belize	0	0	0	61.785	8.450	285.935	3383,8%
Benin	0	0	0	677.633	179.012	170.327	95,1%
Bermuda	0	0	0	67.710	138.394	69.550	50,3%
Bhutan	179.367	973.059	1.478.167	0	44.393	8.153	18,4%
Bielorussia	432.066	205.573	329.285	7.051.520	6.253.123	10.273.232	164,3%
Bosnia-Erzegovina	53.720.891	44.596.274	53.271.884	48.446.570	43.643.066	51.161.018	117,2%
Botswana	0	0	0	0	0	3.092	
Brasile	26.899.853	15.247.540	17.040.524	26.519.413	42.950.881	41.801.658	97,3%
Brunei	0	0	0	58.954	170.648	52.361	30,7%
Bulgaria	35.722.409	35.970.539	33.733.191	31.113.057	35.133.871	30.720.070	87,4%
Burkina Faso	0	0	0	132.357	150.358	430.806	286,5%
Burundi	0	0	0	217.189	0	0	
Cambogia	1.248.657	852.262	1.943.247	10.559	5.216	76.298	1462,8%
Camerun	3.881	0	0	989.550	1.260.624	1.479.991	117,4%
Canada	8.206.774	3.892.186	2.938.809	62.940.294	70.877.717	71.139.071	100,4%
Capo Verde	0	0	0	98.108	44.976	13.817	30,7%
Ceuta	0	0	0	0	36.973	1.138	3,1%
Ciad	0	0	0	129.734	1.732.524	54.054	3,1%
Cile	15.533.302	13.885.595	9.841.356	13.243.346	11.606.968	14.018.591	120,8%
Cina	260.783.005	245.435.929	224.599.379	71.697.184	86.421.496	74.258.639	85,9%
Cipro	190.757	108.440	560.214	11.332.907	11.593.521	7.679.945	66,2%
Colombia	663.700	112.743	738.831	6.802.641	6.893.914	5.834.020	84,6%
Congo	0	0	0	350.525	340.941	313.922	92,1%
Costa d'Avorio	123.095	259.278	136.401	252.097	668.481	1.024.426	153,2%
Costa Rica	326.771	229.146	112.924	1.117.258	901.420	1.392.276	154,5%
Croazia	67.610.501	75.292.476	61.037.106	50.195.663	58.961.292	52.244.613	88,6%
Cuba	0	1.913	85.680	1.145.275	1.869.304	2.728.347	146,0%
Danimarca	39.986.325	44.894.884	37.062.579	51.052.016	87.147.429	44.632.574	51,2%
Dominica	0	0	0	3.706	0	0	
Ecuador	53.435	1.011.720	1.000.247	2.877.232	4.204.103	4.771.824	113,5%
Egitto	8.340.578	4.961.836	6.540.659	17.595.790	27.158.604	16.284.649	60,0%
El Salvador	22.221	0	0	744.674	1.660.258	203.620	12,3%
Emirati Arabi Uniti	70.025	18.456	68.844	20.783.939	29.741.439	30.406.770	102,2%
Eritrea	341.196	0	0	50.679	31.872	16.772	52,6%
Estonia	2.675.278	2.214.932	2.290.592	3.369.624	5.292.309	5.219.350	98,6%
Etiopia	70.813	1.777	0	1.554.387	4.478.299	12.234.406	273,2%
ex Repubblica iugoslava di Macedonia	2.007.197	816.492	1.391.392	6.671.212	3.044.495	3.407.931	111,9%
Faer Øer	0	0	0	4.079	4.148	2.786	67,2%
Figi	0	0	0	28.666	19.073	27.980	146,7%
Filippine	402.555	683.216	606.267	3.435.124	3.108.806	3.175.256	102,1%

Finlandia	14.974.393	14.097.763	13.837.234	16.324.356	16.061.537	14.855.774	92,5%
Francia	187.110.510	175.552.646	188.469.140	417.792.340	411.171.086	370.467.672	90,1%
Gabon	0	0	0	1.646.814	1.326.043	1.562.142	117,8%
Gambia	0	0	0	6.412	0	109.543	
Georgia	181.938	56.395	340.435	4.189.604	1.890.229	3.890.790	205,8%
Germania	2.609.112.403	2.007.005.742	1.963.965.454	607.747.244	685.977.880	662.532.032	96,6%
Ghana	85.920	159.942	119.253	3.041.963	1.863.759	3.397.408	182,3%
Giamaica	0	0	4.246	360.994	68.834	1.168.542	1697,6%
Giappone	97.276.382	91.692.968	44.447.892	34.031.521	37.793.098	46.954.485	124,2%
Gibilterra	0	0	8.250	10.351	21.244	19.565	92,1%
Gibuti	0	0	0	173.758	122.076	0	0,0%
Giordania	37.268	1.149	23.789	3.367.643	4.742.336	6.127.107	129,2%
Grecia	17.194.102	19.523.617	15.801.159	61.656.828	55.547.940	54.314.436	97,8%
Grenada	0	0	0	5.057	0	0	
Guatemala	3.173	0	7.095	328.570	414.686	210.284	50,7%
Guinea	0	0	0	189.444	394.190	335.995	85,2%
Guinea equatoriale	62.767	0	0	395.122	668.171	382.454	57,2%
Guinea-Bissau	0	0	12.625	148.211	100.694	99.774	99,1%
Guyana	0	0	0	26.284	88.691	83.832	94,5%
Haiti	0	0	0	51.636	88.693	106.823	120,4%
Honduras	0	0	0	266.076	542.462	39.137	7,2%
Hong Kong	4.319.335	622.671	551.585	22.558.709	28.377.592	30.710.582	108,2%
India	96.487.734	32.532.446	29.456.986	18.304.679	21.218.203	23.771.705	112,0%
Indonesia	4.396.201	3.227.733	3.651.416	6.621.982	8.078.761	8.669.785	107,3%
Iraq	0	0	18.628	2.589.517	2.380.434	5.119.274	215,1%
Irlanda	91.749.198	87.140.747	83.975.068	14.547.633	11.496.132	13.332.608	116,0%
Islanda	0	0	0	473.675	756.570	806.009	106,5%
Isole Cayman	0	0	0	64.977	52.482	45.962	87,6%
Isole Turks e Caicos	0	0	0	15.372	6.673	9.002	134,9%
Isole Vergini americane	0	0	0	11.547	1.420	13.091	921,9%
Isole Vergini britanniche	0	0	0	23.754	2.249	5.769	256,5%
Israele	6.869.916	4.769.259	7.348.221	16.819.404	17.718.109	18.244.103	103,0%
Kazakistan	618.452	393.089	932.622	3.090.953	5.474.853	9.171.512	167,5%
Kenya	331.088	4.027	82.725	3.247.435	1.942.891	1.942.097	100,0%
Kirghizistan	0	0	0	30.506	235.070	220.844	93,9%
Kosovo	0	0	0	1.196.148	2.029.602	1.631.674	80,4%
Kuwait	0	0	49.069	2.221.142	5.822.633	5.593.752	96,1%
Lettonia	3.005.914	2.740.305	1.289.292	3.105.296	3.259.906	3.099.066	95,1%
Libano	18.428	0	5.705	11.097.187	13.205.091	13.670.955	103,5%
Liberia	0	0	0	48.750	59.963	73.620	122,8%
Libia	0	0	191.408	2.450.511	12.861.292	16.230.759	126,2%
Liechtenstein	43.790	22.144	11.692	905.172	1.003.220	957.082	95,4%
Lituania	1.149.380	1.205.562	1.958.256	5.415.731	7.916.542	9.342.428	118,0%
Lussemburgo	10.535.552	7.805.565	7.993.799	4.631.062	4.309.086	5.820.871	135,1%
Macao	0	11.831	0	28.552	11.226	12.122	108,0%
Madagascar	56.072	0	4.338	838.875	1.064.782	167.423	15,7%
Malawi	0	0	0	1.722	2.200	0	0,0%
Malaysia	5.887.071	2.620.886	2.233.223	4.025.707	6.710.767	5.316.461	79,2%
Maldivi	1.883	0	0	7.053.085	40.957	124.440	303,8%
Mali	0	0	0	413.655	169.196	85.421	50,5%
Malta	429.866	348.345	266.465	30.688.117	30.966.494	28.934.660	93,4%
Marocco	15.230.891	10.461.036	13.223.959	20.729.643	14.831.535	14.388.155	97,0%
Mauritania	0	0	0	201.123	84.712	360.894	426,0%
Maurizio	0	97.523	37.826	630.173	508.676	532.093	104,6%
Mayotte	0	0	0	147.039	39.595	131.423	331,9%
Melilla	0	0	0	0	0	2.166	
Messico	3.465.631	3.261.456	4.629.706	19.348.968	19.169.549	26.255.812	137,0%
Mongolia	0	48.915	0	67.005	151.628	141.328	93,2%
Montenegro	342.852	143.859	21.810	1.507.226	1.741.909	2.113.484	121,3%
Mozambico	32.608	49.582	47.640	1.851.236	313.778	713.964	227,5%
Myanmar	0	0	0	192.337	171.423	243.200	141,9%
Namibia	0	0	181.252	183.689	55.217	37.478	67,9%
Nepal	14.001	8.228	11.101	26.837	2.526	18.718	741,0%
Nicaragua	0	1.742	0	204.487	168.392	358.899	213,1%
Niger	0	0	0	26.257	5.686	41.898	736,9%
Nigeria	0	1.200	0	11.193.321	3.840.200	5.030.696	131,0%
Norvegia	983.262	1.047.094	485.823	19.396.958	27.412.411	28.080.513	102,4%
Nuova Caledonia	0	0	0	709.351	605.247	555.186	91,7%
Nuova Zelanda	847.588	799.013	1.838.737	2.930.905	4.515.666	4.574.466	101,3%
Oman	0	12.065	0	2.254.608	2.970.054	7.193.785	242,2%
Paesi Bassi	162.501.589	166.571.374	135.961.823	99.672.440	123.604.590	114.909.972	93,0%

Paesi e territori non specificati nel quadro degli scambi con i paesi terzi	0	0	0	92.780	79.754	0	0,0%
Pakistan	7.289.949	4.703.463	3.927.893	2.238.314	3.823.115	3.109.409	81,3%
Panama	0	437.049	0	5.241.729	2.584.787	2.386.898	92,3%
Papua Nuova Guinea	0	0	0	113.013	83.115	61.516	74,0%
Paraguay	119.846	139.426	211.470	3.597.595	724.083	1.470.401	203,1%
Perù	1.230.864	2.025.975	3.178.410	5.294.756	4.427.865	4.797.804	108,4%
Polinesia francese	0	0	0	241.482	254.642	179.778	70,6%
Polonia	101.333.943	94.205.530	93.237.579	99.741.304	98.522.547	100.433.343	101,9%
Portogallo	72.483.999	36.409.213	28.661.224	53.065.268	47.604.636	49.962.930	105,0%
Qatar	3.043	11.547	11.857	7.802.342	3.045.939	4.618.331	151,6%
Regno Unito	142.337.144	132.972.883	76.963.128	194.665.792	206.194.883	213.924.161	103,7%
Repubblica araba siriana	161.272	172.974	65.661	9.049.620	2.885.593	799.140	27,7%
Repubblica bolivariana del Venezuela	212.957	821.289	719.191	4.765.781	13.228.586	4.726.526	35,7%
Repubblica Ceca	154.759.460	120.790.690	99.759.348	54.880.835	54.270.070	53.884.828	99,3%
Repubblica Centrafricana	17.003	0	0	0	0	0	#DIV/0!
Repubblica democratica del Congo	0	0	0	122.308	169.393	155.391	91,7%
Repubblica democratica popolare del Laos	0	0	0	0	268.062	14.046	5,2%
Repubblica di Corea	14.672.938	10.520.171	11.561.022	26.383.499	27.327.755	18.647.220	68,2%
Repubblica Dominicana	517.089	671.489	729.089	2.229.458	4.889.888	3.906.382	79,9%
Repubblica islamica dell'Iran	942.241	3.685.346	2.438.556	36.262.636	29.598.344	38.709.874	130,8%
Repubblica moldova	980.592	110.162	215.024	4.011.543	3.653.133	2.158.670	59,1%
Repubblica popolare democratica di Corea	0	0	0	0	1.385	0	0,0%
Romania	82.017.820	124.789.683	94.168.341	99.142.992	98.231.434	97.378.338	99,1%
Ruanda	0	1.320	0	35.169	2.700	0	0,0%
Russia	27.299.122	50.337.683	62.209.588	124.160.747	131.010.226	173.462.544	132,4%
Saint Kitts e Nevis	0	1.425	0	0	0	11.526	#DIV/0!
Saint Vincent e le Grenadine	0	0	0	0	4.305	5.892	136,9%
Samoa americane	0	0	0	0	0	520.859	#DIV/0!
Santa Lucia	0	0	0	47.765	70.320	22.028	31,3%
São Tomé e Príncipe	0	0	0	5.540	0	0	#DIV/0!
Senegal	3.300	0	0	1.158.107	972.230	1.701.371	175,0%
Serbia	10.372.868	13.763.545	17.142.373	19.482.351	19.401.837	21.983.621	113,3%
Seychelles	0	0	0	37.342	54.587	37.742	69,1%
Sierra Leone	0	0	0	98.335	44.608	67.729	151,8%
Singapore	360.881	201.453	416.850	7.981.002	7.375.395	10.777.412	146,1%
Slovacchia	95.621.106	107.134.614	105.145.367	32.586.027	30.023.432	33.296.973	110,9%
Slovenia	45.282.119	32.606.477	34.277.005	43.336.679	39.879.159	36.876.384	92,5%
Somalia	0	0	0	1.525	10.204	0	0,0%
Spagna	500.898.367	467.215.658	424.722.068	244.603.050	230.299.905	209.882.796	91,1%
Sri Lanka	122.468.071	110.950.746	81.031.124	49.882.466	54.340.157	42.238.442	77,7%
Stati Uniti	30.590.755	31.373.103	21.872.856	167.711.831	190.796.998	209.082.680	109,6%
Stato plurinazionale di Bolivia	642.344	422.610	177.197	879.732	745.697	818.152	109,7%
Sudafrica	6.508.405	1.780.582	4.482.365	11.448.878	15.030.306	17.101.310	113,8%
Sudan	0	0	0	1.579.476	1.278.705	1.406.368	110,0%
Suriname	0	0	0	0	57.138	0	0,0%
Svezia	45.234.337	31.056.801	27.813.248	60.593.601	68.682.284	73.940.103	107,7%
Svizzera	27.592.157	18.322.662	24.323.933	121.969.856	121.724.341	129.532.428	106,4%
Swaziland	0	0	0	2.300	0	0	0,0%
Tagikistan	6.904.441	4.697.320	6.053.837	876.895	892.964	796.205	89,2%
Taiwan	40.688.994	9.410.850	8.683.654	5.547.750	4.210.375	4.683.086	111,2%
Tanzania, Repubblica unita di	0	0	0	586.810	1.667.356	514.663	30,9%
Territorio palestinese occupato	12.160	0	0	10.878	79.898	157.605	197,3%
Thailandia	20.217.805	16.634.978	40.577.112	13.433.215	10.109.231	11.589.647	114,6%
Togo	8.304	0	0	1.210.234	330.326	962.307	291,3%
Tonga	0	0	0	53.531	0	0	0,0%
Trinidad e Tobago	0	0	0	294.072	400.758	1.519.540	379,2%
Tunisia	29.761.885	21.939.268	22.793.540	26.410.873	26.712.176	29.173.520	109,2%
Turchia	77.157.385	25.050.148	39.824.764	80.658.302	83.454.390	67.655.370	81,1%
Turkmenistan	0	0	0	967.172	1.594.274	628.695	39,4%
Ucraina	191.662.223	161.309.860	148.285.853	22.056.013	22.151.642	20.838.759	94,1%
Uganda	0	0	0	103.730	266.861	293.956	110,2%
Ungheria	46.105.111	29.844.239	31.648.708	37.774.585	34.735.941	38.559.258	111,0%
Uruguay	1.839.199	424.912	5.093.621	1.111.512	2.634.828	1.633.330	62,0%
Uzbekistan	0	0	0	1.047.054	1.298.701	1.671.008	128,7%
Vietnam	3.075.079	6.722.468	5.270.312	3.897.560	8.277.498	4.974.808	60,1%
Yemen	0	0	0	1.746.632	2.261.546	2.732.209	120,8%
Zambia	19.280	0	0	711.833	153.555	604.424	393,6%
Zimbabwe	109.086	95.908	166.115	93.861	274.700	289.301	105,3%
[Africa settentrionale]	53.333.354	37.713.614	42.749.566	92.490.520	108.784.672	114.250.649	105,0%

[AFRICA]	61.108.321	40.164.753	48.020.106	139.372.809	151.556.203	169.718.582	112,0%
[Altre destinazioni]	0	0	0	92.780	79.754	0	0,0%
[Altri paesi africani]	7.774.967	2.451.139	5.270.540	46.882.289	42.771.531	55.467.933	129,7%
[America centro-meridionale]	53.512.714	40.606.773	44.762.379	112.475.664	131.653.203	134.550.497	102,2%
[America settentrionale]	38.797.529	35.265.289	24.811.665	230.652.125	261.674.715	280.221.751	107,1%
[AMERICA]	92.310.243	75.872.062	69.574.044	343.127.789	393.327.918	414.772.248	105,5%
[AREA DEL MEDITERRANEO]	137.589.783	67.707.144	89.826.298	211.043.043	217.971.824	204.670.866	93,9%
[ASEAN]	35.588.249	30.942.996	54.698.427	39.656.440	44.275.807	44.889.274	101,4%
[Asia centrale]	249.724.389	169.621.293	137.255.413	82.582.566	94.403.931	87.683.704	92,9%
[Asia orientale]	453.330.786	388.686.331	344.541.959	207.023.745	228.611.319	220.421.176	96,4%
[ASIA]	713.757.316	570.015.962	493.823.709	434.425.464	468.755.768	488.344.678	104,2%
[CEFTA]	145.531.946	152.255.534	146.616.714	148.395.675	148.849.055	150.501.387	101,1%
[COMESA]	9.270.262	5.162.391	7.023.071	30.296.121	51.438.277	51.782.816	100,7%
[EDA]	86.147.024	40.011.009	64.023.446	79.929.882	84.111.115	81.724.408	97,2%
[EFTA]	28.619.209	19.391.900	24.821.448	142.745.661	150.896.542	159.376.032	105,6%
[EUROPA]	5.329.565.798	4.541.859.946	4.319.692.679	3.042.689.730	3.209.550.457	3.080.698.273	96,0%
[Extra Ue 28]	1.271.925.482	1.022.329.452	976.014.313	1.419.249.344	1.532.461.531	1.641.998.858	107,1%
[Extra Ue25]	1.457.276.212	1.258.382.150	1.164.952.951	1.599.701.056	1.724.788.128	1.822.341.879	105,7%
[Extra Ue27]	1.339.535.983	1.097.621.928	1.037.051.419	1.469.445.007	1.591.422.823	1.694.243.471	106,5%
[Medio Oriente]	10.702.141	11.708.338	12.026.337	144.819.153	145.740.518	180.239.798	123,7%
[MERCOSUR]	30.841.227	17.722.621	24.257.598	46.599.815	57.036.351	63.000.960	110,5%
[MONDO]	6.198.399.830	5.230.930.050	4.934.648.196	3.986.918.254	4.258.273.294	4.192.548.301	98,5%
[NAFTA]	42.263.160	38.526.745	29.441.371	250.001.093	280.844.264	306.477.563	109,1%
[NIEs]	60.042.148	20.755.145	21.213.111	62.470.960	67.291.117	64.818.300	96,3%
[OCEANIA E ALTRI TERRITORI]	1.658.152	3.017.327	3.537.658	27.302.462	35.082.948	39.014.520	111,2%
[Oceania]	1.658.152	3.017.327	3.537.658	27.209.682	35.003.194	39.014.520	111,5%
[OPEC]	3.586.500	8.582.930	6.041.372	137.593.352	157.099.724	190.536.369	121,3%
[Paesi europei non Ue]	403.091.450	333.259.348	361.058.796	475.020.820	483.738.694	530.148.830	109,6%
[PATTO ANDINO]	2.590.343	3.573.048	5.094.685	15.854.361	16.271.579	16.221.800	99,7%
[SACU]	6.508.405	1.780.582	4.663.617	11.634.867	15.085.523	17.141.880	113,6%
[Uem12]	4.063.012.878	3.372.424.198	3.257.423.464	1.758.674.684	1.855.000.649	1.720.383.349	92,7%
[Uem13]	4.108.294.997	3.405.030.675	3.291.700.469	1.802.011.363	1.894.879.808	1.757.259.733	92,7%
[Uem15]	4.108.915.620	3.405.487.460	3.292.527.148	1.844.032.387	1.937.439.823	1.793.874.338	92,6%
[Uem16]	4.204.536.726	3.512.622.074	3.397.672.515	1.876.618.414	1.967.463.255	1.827.171.311	92,9%
[Uem17]	4.207.212.004	3.514.837.006	3.399.963.107	1.879.988.038	1.972.755.564	1.832.390.661	92,9%
[Unione europea 25]	4.741.123.618	3.972.547.900	3.769.695.245	2.387.217.198	2.533.485.166	2.370.206.422	93,6%
[Unione europea 27]	4.858.863.847	4.133.308.122	3.897.596.777	2.517.473.247	2.666.850.471	2.498.304.830	93,7%
[Unione europea 28]	4.926.474.348	4.208.600.598	3.958.633.883	2.567.668.910	2.725.811.763	2.550.549.443	93,6%

Fonte: ISTAT

**BELLUNO - INTERSCAMBIO COMMERCIALE IN VALORE PER AREA E PAESE DEL  
 PRODOTTO: DIVISIONI ATECO 2007 "C" PRODOTTI DELLE ATTIVITA'  
 MANIFATTURIERE) - I SEMESTRE 2013**

PAESI	IMP2011	IMP2012	IMP2013	EXP2011	EXP2012	EXP2013	Var. %% EXPORT 2012-2013
Afghanistan	0	0	0	39.475	74.693	0	-100,0%
Albania	0	211.280	0	163.632	427.880	374.721	-12,4%
Algeria	0	0	0	2.279.908	998.113	2.426.716	143,1%
Andorra	0	0	0	22.244	0	19.201	
Angola	0	0	0	48.128	17.731	78.029	340,1%
Antille Olandesi	0	0	0	35.697	118.642	0	-100,0%
Arabia Saudita	79.781	216.041	26.212	11.750.844	16.510.815	14.025.973	-15,0%
Argentina	16.653	0	63.389	2.713.750	2.173.105	1.824.451	-16,0%
Armenia	0	0	0	182.684	104.967	325.847	210,4%
Aruba	0	0	0	1.051	165.118	12.809	-92,2%
Australia	595.335	118.815	70.973	20.310.772	23.554.416	21.977.575	-6,7%
Austria	15.814.622	10.773.748	11.463.677	25.838.093	22.760.982	23.832.207	4,7%
Azerbaijan	0	0	0	542.168	536.574	727.512	35,6%
Bahamas	0	0	0	6.944	88.573	21.710	-75,5%
Bahrein	65.685	43.460	0	1.466.072	1.104.606	1.043.907	-5,5%
Bangladesh	0	0	0	0	4.330	32.602	652,9%
Barbados	0	0	0	28.546	7.563	41.694	451,3%
Belgio	10.641.318	8.543.511	8.793.800	25.293.739	26.021.164	21.471.678	-17,5%
Benin	0	0	0	17.614	0	0	
Bermuda	0	0	0	1.988	57.487	11.243	-80,4%
Bielorussia	0	0	0	398.037	207.346	895.193	331,7%
Bosnia-Erzegovina	2.602.975	2.242.011	1.233.465	2.465.362	2.036.323	1.843.414	-9,5%
Botswana	0	0	0	0	1.969	10.325	424,4%
Brasile	516.980	60.727	55.567	15.449.608	21.515.084	28.634.900	33,1%
Bulgaria	510.073	500.547	363.399	3.188.294	5.013.608	2.965.461	-40,9%
Burkina Faso	0	0	0	45.842	150.097	1.272.483	747,8%
Cambogia	0	0	0	1.703	0	0	
Camerun	0	0	0	7.600	1.193	1.150	-3,6%
Canada	94.098	56.179	86.193	5.232.982	5.259.951	2.580.443	-50,9%
Capo Verde	0	0	0	0	15.280	3.849	-74,8%
Ceuta	0	0	0	0	0	18.710	
Ciad	0	0	0	0	11.974	0	-100,0%
Cile	0	0	46.410	4.078.897	5.918.133	5.857.072	-1,0%
Cina	209.496.370	174.786.752	150.219.366	21.731.155	47.146.843	20.048.888	-57,5%
Cipro	0	0	0	2.053.148	1.691.355	1.934.107	14,4%
Colombia	3.137	0	0	927.589	1.410.527	3.104.571	120,1%
Congo	3.674	0	0	4.182	28.557	0	-100,0%
Costa d'Avorio	17.755	0	19.276	0	0	0	
Costa Rica	0	0	0	1.389.355	627.674	498.281	-20,6%
Croazia	13.482.853	13.768.252	11.050.690	15.897.824	15.668.831	15.533.045	-0,9%
Cuba	0	0	0	670.391	869.735	1.489.146	71,2%
Danimarca	3.523.030	3.207.095	2.856.591	8.166.770	8.027.370	9.291.960	15,8%
Dominica	0	0	0	3.401	0	0	
Ecuador	137.138	0	143.108	732.150	1.820.964	1.909.974	4,9%
Egitto	3.167	69.422	33.466	2.081.586	4.878.052	4.257.777	-12,7%
El Salvador	0	0	0	17.362	31.870	14.700	-53,9%
Emirati Arabi Uniti	431.662	173.654	70.998	19.755.564	25.581.603	28.880.029	12,9%
Estonia	28.276	0	30.684	781.393	683.608	949.663	38,9%
Etiopia	0	0	0	196.655	362.287	263.416	-27,3%
ex Repubblica iugoslava di Macedonia	0	0	81.253	384.214	530.701	531.280	0,1%
Figi	0	0	0	0	7.917	16.985	114,5%
Filippine	77.599	71.895	81.498	2.022.556	2.822.370	1.262.173	-55,3%
Finlandia	4.210.432	4.614.386	2.171.557	6.425.585	6.710.304	6.737.843	0,4%
Francia	20.377.509	19.131.604	21.475.869	202.150.242	195.263.630	202.534.521	3,7%
Gabon	0	0	0	41.592	30.623	12.591	-58,9%
Georgia	0	0	0	244.494	629.010	434.804	-30,9%
Germania	54.402.382	46.847.414	41.600.705	121.507.050	126.818.933	130.263.482	2,7%
Ghana	0	0	0	26.495	174.220	334.779	92,2%
Giamaica	0	0	5.571	37.833	250.809	106.977	-57,3%
Giappone	11.437.147	8.410.559	6.613.970	15.307.476	15.452.063	13.661.623	-11,6%
Gibuti	0	0	0	0	0	12.545	
Giordania	5.858	3.498	0	532.183	948.161	624.424	-34,1%

Grecia	5.135.117	587.367	1.057.582	18.519.087	16.407.184	16.240.262	-1,0%
Guam	0	0	0	77.859	121.853	78.295	-35,7%
Guatemala	0	0	0	53.571	91.740	2.161.310	2255,9%
Guinea equatoriale	0	0	0	66.282	215.428	109.172	-49,3%
Guinea-Bissau	0	0	0	7.347	0	0	
Guyana	0	0	0	0	8.134	0	-100,0%
Haiti	0	0	0	6.589	15.751	38.507	144,5%
Honduras	0	0	0	10.878	28.645	30.885	7,8%
Hong Kong	1.358.628	919.142	936.691	49.001.882	47.701.712	41.663.312	-12,7%
India	1.525.732	694.328	1.217.951	8.316.746	9.387.586	8.961.290	-4,5%
Indonesia	0	84.289	153.833	93.875	115.186	293.937	155,2%
Iraq	0	0	0	29.696	171.082	160.121	-6,4%
Irlanda	1.754.017	1.311.123	1.556.232	3.482.437	2.980.616	3.040.559	2,0%
Islanda	0	0	0	148.731	136.845	193.801	41,6%
Isole Cayman	0	0	0	0	42.922	101.345	136,1%
Isole Marianne settentrionali	0	0	0	0	26.593	0	-100,0%
Isole Turks e Caicos	0	0	0	46.656	8.075	25.875	220,4%
Isole Vergini americane	0	0	0	23.174	4.984	0	-100,0%
Israele	793.831	814.324	339.464	7.962.502	11.324.284	4.598.038	-59,4%
Kazakistan	0	0	0	683.622	717.204	1.132.211	57,9%
Kenya	0	35.216	0	17.445	70.324	143.514	104,1%
Kirghizistan	0	0	0	34.800	17.228	42.083	144,3%
Kosovo	0	0	0	55.989	86.760	83.557	-3,7%
Kuwait	69.584	84.312	0	5.746.436	7.745.776	4.354.650	-43,8%
Lettonia	396.681	593.734	254.675	1.091.766	2.050.611	1.568.130	-23,5%
Libano	41.875	84.535	4.746	2.458.771	2.056.003	2.563.504	24,7%
Liberia	0	0	0	0	13.558	25.353	87,0%
Libia	0	0	0	258.334	801.610	2.535.458	216,3%
Liechtenstein	0	0	0	959.827	350.482	322.322	-8,0%
Lituania	407.599	85.966	140.929	3.070.910	2.590.686	2.520.397	-2,7%
Lussemburgo	727.842	560.099	157.521	1.516.907	1.214.593	1.057.853	-12,9%
Macao	1.395	0	5.123	15.108	35.309	19.356	-45,2%
Madagascar	74.626	189.318	179.970	59.536	50.199	31.813	-36,6%
Malawi	0	0	0	525.694	600.475	276.652	-53,9%
Malaysia	510.872	1.625.295	1.695.149	785.388	991.777	1.094.089	10,3%
Maldiva	0	0	0	22.924	108.826	51.456	-52,7%
Mali	0	0	0	2.350	0	0	
Malta	134.254	5.926	52.298	1.724.013	1.666.798	1.534.568	-7,9%
Marocco	3.395	106.286	143.800	2.460.342	2.274.446	2.789.226	22,6%
Mauritania	0	0	0	0	5.054	17.390	244,1%
Maurizio	4.132	14.893	6.918	394.334	574.040	448.004	-22,0%
Messico	107.622	886.345	245.188	19.002.046	12.693.323	5.046.874	-60,2%
Mongolia	0	0	0	3.864	22.182	16.009	-27,8%
Montenegro	0	1.775.562	347.674	359.306	298.021	134.023	-55,0%
Mozambico	0	0	84.831	0	0	0	
Myanmar	0	23.143	0	398.483	316.936	651.678	105,6%
Namibia	0	0	0	0	22.006	22.536	2,4%
Nepal	0	0	0	67.845	100.692	75.749	-24,8%
Nicaragua	0	0	0	9.269	50.572	0	-100,0%
Niger	0	0	0	2.765	0	17.274	
Nigeria	0	0	0	594.359	238.802	283.053	18,5%
Norvegia	51.606	72.559	61.532	8.875.293	9.097.001	9.125.685	0,3%
Nuova Caledonia	0	6.365	0	166.629	309.029	144.931	-53,1%
Nuova Zelanda	0	1.615	1.838	372.737	666.596	612.180	-8,2%
Oman	11.178	8.570	0	584.266	1.059.266	465.379	-56,1%
Paesi Bassi	11.985.371	7.097.258	7.352.180	35.719.679	38.741.698	36.408.753	-6,0%
Paesi e territori non specificati nel quadro degli scambi con i paesi terzi	0	0	0	110.566	4.985	0	-100,0%
Pakistan	17.703	4.237	15.084	372.381	470.816	1.057.336	124,6%
Panama	173.569	2.064	0	1.069.025	1.275.778	2.385.486	87,0%
Paraguay	0	0	0	225.675	355.230	1.871.127	426,7%
Perù	0	0	0	826.741	1.586.201	3.356.573	111,6%
Polinesia francese	0	0	0	1.500	148.109	1.521	-99,0%
Polonia	3.382.664	2.571.885	4.598.791	33.440.674	23.383.517	25.131.675	7,5%
Portogallo	751.819	453.094	370.185	20.908.505	18.290.865	15.520.474	-15,1%
Qatar	76.197	18.611	0	2.490.383	3.639.381	2.413.715	-33,7%
Regno Unito	6.648.258	6.459.662	7.028.967	73.655.445	75.910.529	76.542.219	0,8%
Repubblica araba siriana	0	0	53.727	969.338	179.436	105.885	-41,0%
Repubblica bolivariana del Venezuela	0	4.859	15.622	1.378.697	2.487.020	986.566	-60,3%
Repubblica Ceca	4.569.590	3.420.806	4.124.782	8.540.756	8.568.648	9.139.716	6,7%

Repubblica di Corea	839.773	980.869	685.403	14.895.597	26.862.129	14.151.045	-47,3%
Repubblica Dominicana	0	0	0	279.756	1.087.930	575.849	-47,1%
Repubblica islamica dell'Iran	814.130	11.340	0	3.235.002	1.482.890	58.771	-96,0%
Repubblica moldova	42.183	0	0	292.001	352.620	578.921	64,2%
Romania	10.422.820	8.345.557	8.466.164	13.699.608	14.514.274	11.479.839	-20,9%
Russia	1.047.360	148.682	83.507	22.956.063	26.935.907	28.038.782	4,1%
Saint Vincent e le Grenadine	0	0	0	34.697	2.373	166.979	6936,6%
Santa Lucia	0	0	0	12.768	0	0	
Senegal	0	0	0	28.820	32.525	19.841	-39,0%
Serbia	1.113.912	688.426	266.969	2.441.077	2.586.589	2.694.495	4,2%
Seychelles	0	0	0	18.818	7.804	17.497	124,2%
Singapore	3.507.494	144.198	78.395	11.420.535	10.569.950	8.379.496	-20,7%
Slovacchia	9.106.867	2.009.627	1.812.932	4.971.766	3.367.298	3.019.400	-10,3%
Slovenia	3.017.301	1.507.458	1.455.786	18.214.703	16.654.312	11.618.013	-30,2%
Spagna	10.303.451	7.459.071	8.005.365	110.457.842	103.276.810	99.849.323	-3,3%
Sri Lanka	0	0	0	47.334	124.592	217.218	74,3%
Stati Uniti	21.138.445	4.390.211	5.875.849	245.370.496	279.098.922	276.528.932	-0,9%
Stato plurinazionale di							
Bolivia	0	0	0	33.865	214.972	628.576	192,4%
Sudafrica	139.926	44.661	28.566	9.126.071	9.874.724	8.722.002	-11,7%
Sudan	0	0	0	1.230.635	1.341	69.662	5094,8%
Suriname	0	0	0	30.288	92.353	8.569	-90,7%
Svezia	2.908.344	4.630.210	4.018.666	10.859.631	13.107.378	13.228.885	0,9%
Svizzera	3.086.301	4.435.380	3.222.576	28.695.468	29.896.488	17.976.041	-39,9%
Taiwan	1.110.743	907.775	1.428.813	1.857.990	4.604.107	3.454.902	-25,0%
Tanzania, Repubblica unita di	0	0	0	10.995	28.051	0	-100,0%
Territorio palestinese							
occupato	0	0	0	0	2.638	0	-100,0%
Thailandia	1.285.395	514.537	995.177	10.522.801	8.709.872	9.604.563	10,3%
Togo	0	0	0	21.283	2.208	0	-100,0%
Tokelau	0	0	0	6.480	634.376	1.165.528	83,7%
Trinidad e Tobago	0	0	0	37.453	25.113	25.256	0,6%
Tunisia	5.939.026	3.752.285	4.651.120	5.854.907	5.436.453	6.303.750	16,0%
Turchia	2.379.094	1.700.131	4.254.843	43.375.197	52.851.238	41.744.874	-21,0%
Turkmenistan	0	0	0	53.069	242.213	93.742	-61,3%
Ucraina	0	0	0	2.389.647	3.218.707	3.277.156	1,8%
Uganda	0	0	0	0	4.353	0	-100,0%
Ungheria	3.406.862	3.721.778	4.198.935	10.858.237	13.889.593	16.948.681	22,0%
Uruguay	0	0	0	3.011.921	2.401.274	2.981.215	24,2%
Uzbekistan	2.855	0	0	45.608	47.243	64.834	37,2%
Vanuatu	0	0	0	22.318	27.220	23.663	-13,1%
Vietnam	849.425	155.060	1.051.323	433.244	778.310	615.513	-20,9%
Yemen	0	0	0	7.225	0	4.675	
Zambia	0	0	0	0	1.973	105.969	5271,0%
Zimbabwe	0	0	0	0	0	6.631	
[Africa settentrionale]	5.945.588	3.927.993	4.828.386	12.935.077	14.388.674	18.331.637	27,4%
[AFRICA]	6.185.701	4.212.081	5.147.947	25.429.919	26.925.470	30.637.167	13,8%
[Altre destinazioni]	0	0	0	110.566	4.985	0	-100,0%
[Altri paesi africani]	240.113	284.088	319.561	12.494.842	12.536.796	12.305.530	-1,8%
[America centro-							
meridionale]	955.099	953.995	574.855	52.187.631	57.527.674	63.918.520	11,1%
[America settentrionale]	21.232.543	4.446.390	5.962.042	250.603.478	284.358.873	279.109.375	-1,8%
[AMERICA]	22.187.642	5.400.385	6.536.897	302.791.109	341.886.547	343.027.895	0,3%
[AREA DEL							
MEDITERRANEO]	9.166.246	6.530.481	9.481.166	67.974.734	80.948.824	65.414.194	-19,2%
[ASEAN]	6.230.785	2.618.417	4.055.375	25.678.585	24.304.401	21.901.449	-9,9%
[Asia centrale]	1.546.290	698.565	1.233.035	9.660.880	11.186.597	11.677.065	4,4%
[Asia orientale]	230.474.841	188.623.514	163.944.741	128.514.581	166.237.572	114.968.040	-30,8%
[ASIA]	234.410.912	190.780.424	165.672.923	196.133.089	250.500.661	187.432.339	-25,2%
[CEFTA]	17.241.923	18.685.531	12.980.051	22.059.405	21.987.725	21.773.456	-1,0%
[COMESA]	81.925	308.849	220.354	4.831.165	7.370.189	8.246.967	11,9%
[EDA]	8.612.905	5.091.816	5.819.628	88.484.193	99.439.547	78.347.407	-21,2%
[EFTA]	3.137.907	4.507.939	3.284.108	38.679.319	39.480.816	27.617.849	-30,0%
[EUROPA]	208.372.783	169.481.209	164.010.781	896.016.192	894.288.103	868.196.180	-2,9%
[Extra Ue 28]	273.703.021	211.793.716	186.982.397	659.405.066	773.826.680	692.951.545	-10,5%
[Extra Ue25]	298.118.767	234.408.072	206.862.650	692.190.792	809.023.393	722.929.890	-10,6%
[Extra Ue27]	287.185.874	225.561.968	198.033.087	675.302.890	789.495.511	708.484.590	-10,3%
[Medio Oriente]	2.389.781	1.458.345	495.147	57.957.628	73.076.492	60.787.234	-16,8%
[MERCOSUR]	533.633	60.727	134.578	21.400.954	26.444.693	36.298.259	37,3%
[MONDO]	471.752.373	370.000.894	341.441.359	1.441.439.170	1.539.101.875	1.453.314.259	-5,6%
[NAFTA]	21.340.165	5.332.735	6.207.230	269.605.524	297.052.196	284.156.249	-4,3%
[NIEs]	6.816.638	2.951.984	3.129.302	77.176.004	89.737.898	67.648.755	-24,6%

[OCEANIA E ALTRI TERRITORI]	595.335	126.795	72.811	21.068.861	25.501.094	24.020.678	-5,8%
[Oceania]	595.335	126.795	72.811	20.958.295	25.496.109	24.020.678	-5,8%
[OPEC]	1.608.492	508.817	255.940	48.299.501	61.495.787	58.113.055	-5,5%
[Paesi europei non Ue]	10.323.431	11.274.031	9.551.819	113.982.088	129.012.908	107.833.466	-16,4%
[PATTO ANDINO]	140.275	0	143.108	2.520.345	5.032.664	8.999.694	78,8%
[SACU]	139.926	44.661	28.566	9.126.071	9.898.699	8.754.863	-11,6%
[Uem12]	136.103.880	107.378.675	104.004.673	571.819.166	558.486.779	556.956.955	-0,3%
[Uem13]	139.121.181	108.886.133	105.460.459	590.033.869	575.141.091	568.574.968	-1,1%
[Uem15]	139.255.435	108.892.059	105.512.757	593.811.030	578.499.244	572.043.643	-1,1%
[Uem16]	148.362.302	110.901.686	107.325.689	598.782.796	581.866.542	575.063.043	-1,2%
[Uem17]	148.390.578	110.901.686	107.356.373	599.564.189	582.550.150	576.012.706	-1,1%
[Unione europea 25]	173.633.606	135.592.822	134.578.709	749.248.378	730.078.482	730.384.369	0,0%
[Unione europea 27]	184.566.499	144.438.926	143.408.272	766.136.280	749.606.364	744.829.669	-0,6%
[Unione europea 28]	198.049.352	158.207.178	154.458.962	782.034.104	765.275.195	760.362.714	-0,6%

Fonte: ISTAT

**TREVISO - INTERSCAMBIO COMMERCIALE IN VALORE PER AREA E PAESE DEL  
 PRODOTTO: DIVISIONI ATECO 2007 "C" PRODOTTI DELLE ATTIVITA'  
 MANIFATTURIERE) - I SEMESTRE 2013**

PAESI	IMP2011	IMP2012	IMP2013	EXP2011	EXP2012	EXP2013	Var. %% EXPORT 2012-2013
Afghanistan	0	0	0	360.699	18.039	4.535	-74,9%
Albania	2.550.697	1.518.498	1.578.035	6.881.172	4.799.112	4.630.259	-3,5%
Algeria	8.944	3.732	3.679	21.769.451	22.326.183	30.606.659	37,1%
Andorra	0	0	0	1.448.888	973.768	807.254	-17,1%
Angola	0	0	0	1.677.875	142.258	654.646	360,2%
Anguilla	0	0	0	3.967	99.495	0	-100,0%
Antigua e Barbuda	0	12.930	0	160.506	18.446	173.646	841,4%
Antille Olandesi	0	0	0	387.620	396.382	0	-100,0%
Arabia Saudita	2.036.083	5.236.238	2.005.313	27.462.065	31.965.811	38.982.708	22,0%
Argentina	6.689.873	5.148.709	5.931.336	12.986.874	7.495.081	6.694.737	-10,7%
Armenia	436.326	10.555	7.988	2.835.177	3.400.785	2.593.641	-23,7%
Aruba	0	0	0	329.294	114.010	370.505	225,0%
Australia	7.111.708	7.351.102	2.586.488	42.841.434	53.168.484	52.716.601	-0,8%
Austria	246.558.990	168.418.259	170.155.185	168.234.980	159.425.325	156.439.606	-1,9%
Azerbaijan	10.915	4.000	142.202	4.907.078	6.162.119	18.727.918	203,9%
Bahamas	9.107	0	43.421	274.507	395.967	470.448	18,8%
Bahrein	0	6.818	1.069	1.696.875	1.204.796	1.667.808	38,4%
Bangladesh	24.315.996	34.460.932	45.789.565	1.586.132	2.569.128	2.261.176	-12,0%
Barbados	0	0	0	233.736	25.527	55.755	118,4%
Belgio	49.047.812	48.853.255	49.612.888	124.981.842	120.266.930	127.417.820	5,9%
Belize	0	0	0	23.182	24.021	65.836	174,1%
Benin	40.308	0	137.554	2.018.354	430.207	1.754.029	307,7%
Bermuda	0	0	0	186.975	186.008	173.250	-6,9%
Bhutan	0	0	0	4.769	0	0	
Bielorussia	96.362	120.143	67.892	3.536.407	3.100.533	7.902.068	154,9%
Bosnia-Erzegovina	9.751.580	7.730.280	6.661.979	12.019.890	10.062.923	10.105.563	0,4%
Botswana	0	0	0	54.670	128.512	9.933	-92,3%
Brasile	45.833.525	16.824.004	8.922.279	34.147.492	27.417.985	35.640.607	30,0%
Brunei	0	0	0	21.524	11.476	100.256	773,6%
Bulgaria	31.219.139	29.889.279	25.269.456	32.346.865	32.180.136	29.690.779	-7,7%
Burkina Faso	0	0	0	161.745	133.445	123.658	-7,3%
Burundi	31.357	0	0	22.025	0	0	
Cambogia	27.876.097	24.595.628	32.786.741	470.924	1.659.538	1.734.933	4,5%
Camerun	1.006.758	1.339.789	1.176.638	2.328.628	696.648	1.267.985	82,0%
Canada	10.782.903	6.044.450	4.764.137	32.449.574	35.765.164	51.427.039	43,8%
Capo Verde	0	0	0	130.908	118.286	182.258	54,1%
Ceuta	0	0	0	41.343	81.004	142.153	75,5%
Ciad	0	0	0	11.946	25.425	613.065	2311,3%
Cile	1.876.338	2.718.960	1.506.426	18.619.999	12.649.104	17.410.916	37,6%
Cina	597.293.137	523.115.603	483.942.999	485.405.414	132.693.108	143.015.665	7,8%
Cipro	434.610	701.162	12.258	9.885.330	10.905.676	5.839.060	-46,5%
Colombia	2.976	74.084	7.172	4.958.239	7.424.833	7.655.493	3,1%
Comore	0	0	0	6.538	0	0	
Congo	409.173	207.857	78.101	771.368	3.609.596	1.254.159	-65,3%
Costa d'Avorio	351.274	204.164	269.615	602.069	1.258.204	595.049	-52,7%
Costa Rica	0	0	5.138	1.196.637	972.954	1.131.648	16,3%
Croazia	83.353.826	81.104.715	63.143.719	78.559.380	66.304.094	64.451.208	-2,8%
Cuba	0	0	117.025	896.515	1.227.373	2.083.513	69,8%
Danimarca	12.120.557	8.692.818	9.217.891	31.990.347	32.461.426	31.058.942	-4,3%
Dominica	0	0	0	26.202	1.398	22.142	1483,8%
Ecuador	845.412	595.966	305.594	2.191.978	1.886.066	5.444.642	188,7%
Egitto	15.283.478	7.765.498	11.741.314	6.788.972	11.645.969	24.380.591	109,3%
El Salvador	128.754	1.075.665	0	827.392	459.798	472.028	2,7%
Emirati Arabi Uniti	13.743.942	13.121.658	7.234.831	40.899.549	46.046.532	48.958.188	6,3%
Eritrea	0	0	0	22.224	146.536	25.788	-82,4%
Estonia	1.027.177	310.476	325.726	4.629.994	5.311.925	5.690.456	7,1%
Etiopia	346.481	189.685	204.734	593.936	864.029	1.301.545	50,6%
ex Repubblica iugoslava di Macedonia	832.756	861.902	657.981	2.613.237	2.736.681	3.474.845	27,0%
Faer Øer	0	0	0	25.558	16.288	55.737	242,2%
Figi	0	0	20.405	27.266	106.034	176.739	66,7%

Filippine	398.406	2.783.723	1.769.338	10.042.481	5.524.962	4.737.646	-14,3%
Finlandia	10.122.170	9.879.515	12.644.650	19.789.900	19.594.948	20.237.876	3,3%
Francia	124.051.471	129.698.215	136.946.183	629.106.364	616.421.709	590.856.082	-4,1%
Gabon	525.238	300.545	285.649	1.789.042	2.121.713	824.021	-61,2%
Gambia	0	0	0	91.847	78.591	100.337	27,7%
Georgia	146.255	57.212	55.041	2.267.524	9.720.407	3.686.287	-62,1%
Germania	402.348.355	338.935.578	345.852.018	791.371.806	777.005.493	777.796.165	0,1%
Ghana	1.973.735	999.924	1.183.216	2.225.719	2.608.906	1.607.249	-38,4%
Giamaica	0	8.282	0	525.386	3.456.832	386.898	-88,8%
Giappone	33.272.997	33.384.278	30.414.035	35.805.934	58.700.214	70.303.442	19,8%
Gibilterra	0	0	0	16.382	10.472	21.723	107,4%
Gibuti	0	0	0	79.795	34.647	95.956	177,0%
Giordania	7.193	1.044	0	4.695.515	5.052.597	8.747.227	73,1%
Grecia	7.824.215	5.528.624	5.718.208	60.261.552	54.569.389	48.992.867	-10,2%
Grenada	0	0	0	37.878	66.795	80.624	20,7%
Groenlandia	0	0	0	0	0	1.614	
Guam	0	0	0	313.344	160.790	0	-100,0%
Guatemala	649.028	1.100.898	5.388	1.190.371	3.519.450	1.198.882	-65,9%
Guinea	0	0	0	428.980	332.473	973.183	192,7%
Guinea equatoriale	7.073	0	0	419.345	111.334	985.606	785,3%
Guinea-Bissau	0	0	0	0	2.691	0	-100,0%
Guyana	1.821	0	0	114.589	51.386	10.530	-79,5%
Haiti	0	0	0	29.218	51.113	295.523	478,2%
Honduras	0	14.780	2.556	1.535.755	1.196.866	1.777.336	48,5%
Hong Kong	11.969.198	6.140.164	3.240.345	43.812.094	40.572.554	40.844.050	0,7%
India	83.995.446	62.119.326	64.629.599	37.399.386	32.795.518	31.283.101	-4,6%
Indonesia	33.539.034	26.392.889	23.577.445	7.232.846	34.173.036	40.491.841	18,5%
Iraq	1.118	2.693	0	3.164.721	1.708.805	5.035.634	194,7%
Irlanda	7.883.490	6.113.418	5.155.208	12.431.747	31.286.816	11.597.365	-62,9%
Islanda	163.115	0	9.376	1.159.911	953.558	987.735	3,6%
Isole Cayman	0	0	0	4.442	43.662	3.693	-91,5%
Isole Cook	0	0	0	24.015	22.428	0	-100,0%
Isole Turks e Caicos	0	0	0	0	5.944	2.063	-65,3%
Isole Vergini americane	0	0	0	0	1.398	3.400	143,2%
Isole Vergini britanniche	0	0	0	0	5.037	42.968	753,0%
Israele	21.522.356	4.637.668	2.959.779	24.411.080	26.692.884	42.880.395	60,6%
Kazakistan	421.940	174.937	123.234	7.305.596	8.637.045	9.836.386	13,9%
Kenya	191.300	13.119	0	6.210.632	3.658.779	3.735.057	2,1%
Kirghizistan	0	0	0	200.925	126.396	251.471	99,0%
Kosovo	51.208	5.368	27.447	1.341.956	2.439.890	2.716.136	11,3%
Kuwait	21.044	25.684	50.175	7.123.260	8.033.026	10.824.260	34,7%
Lesotho	0	0	5.659	0	0	12.659	
Lettonia	990.496	749.743	1.212.235	6.348.355	7.450.092	8.472.864	13,7%
Libano	31.315	15.420	11.719	10.742.541	10.045.122	10.714.099	6,7%
Liberia	0	0	0	39.350	137.394	863.346	528,4%
Libia	0	0	0	2.657.290	8.030.996	13.193.201	64,3%
Liechtenstein	0	0	0	100.202	122.157	122.444	0,2%
Lituania	4.065.073	5.271.863	6.926.108	10.415.123	11.688.417	11.705.487	0,1%
Lussemburgo	5.826.840	4.685.793	2.371.559	6.000.388	7.381.366	8.295.457	12,4%
Macao	75.485	4.458	0	122.083	71.983	141.904	97,1%
Madagascar	864.446	1.567.323	1.054.462	560.621	850.139	860.769	1,3%
Malawi	0	0	0	0	2.252	0	-100,0%
Malaysia	1.767.048	2.234.516	1.593.750	4.050.448	8.860.737	6.320.551	-28,7%
Maldiva	0	0	0	149.836	212.294	441.482	108,0%
Mali	2.903	0	0	253.161	191.983	203.191	5,8%
Malta	665.951	153.454	40.135	6.597.057	8.404.530	7.319.104	-12,9%
Marocco	8.156.390	4.392.583	7.695.945	21.887.639	16.594.350	17.012.434	2,5%
Mauritania	0	22.198	87.783	60.181	49.089	1.513.086	2982,3%
Maurizio	338.907	113.209	2.894	1.959.395	790.676	1.014.124	28,3%
Mayotte	0	0	0	133.492	0	0	#DIV/0!
Melilla	0	0	0	41.975	148.422	74.880	-49,5%
Messico	2.242.154	2.397.168	2.802.915	19.441.144	24.798.200	18.251.256	-26,4%
Mongolia	0	0	0	726.981	1.528.959	1.124.077	-26,5%
Montenegro	78.205	30.749	12.186	1.900.260	2.314.217	2.481.944	7,2%
Montserrat	0	0	0	12.431	0	27.961	
Mozambico	26.550	0	0	245.590	354.838	127.835	-64,0%
Myanmar	0	0	310.816	37.287	6.061	657.960	10755,6%
Namibia	290.099	788.796	181.346	71.778	40.875	82.956	103,0%
Nepal	66.693	87.606	10.212	75.546	80.339	137.817	71,5%
Nicaragua	5.162.691	2.062.030	0	470.406	117.333	140.194	19,5%

Niger	0	0	0	0	31.164	40.077	28,6%
Nigeria	43.036	0	15.747	6.670.958	5.067.010	3.397.842	-32,9%
Norvegia	1.116.674	494.458	672.057	25.345.475	28.549.849	29.289.771	2,6%
Nuova Caledonia	3.634	0	4.975	555.946	715.166	501.103	-29,9%
Nuova Zelanda	1.338.799	979.861	719.600	8.605.630	10.739.106	13.325.520	24,1%
Oman	77.566	60.795	50.284	2.402.597	3.455.056	4.527.184	31,0%
Paesi Bassi	115.462.466	91.432.208	75.829.280	131.479.953	135.920.894	124.613.807	-8,3%
Paesi e territori non specificati nel quadro degli scambi con i paesi terzi	0	0	0	91.485	3.000	0	-100,0%
Pakistan	8.528.437	6.679.437	7.776.013	2.202.389	5.329.249	1.845.219	-65,4%
Panama	149.612	59.966	0	1.365.188	1.704.649	1.545.159	-9,4%
Papua Nuova Guinea	0	0	0	1.156	153.899	55.230	-64,1%
Paraguay	18.191	258.510	265.226	527.839	965.797	799.582	-17,2%
Perù	732.416	1.129.946	1.186.676	5.147.934	6.306.558	8.309.492	31,8%
Polinesia francese	0	0	0	210.076	198.951	207.556	4,3%
Polonia	37.098.587	40.203.029	51.573.891	95.254.946	97.851.140	98.517.870	0,7%
Portogallo	24.446.610	25.009.749	22.829.089	51.343.988	43.782.313	44.375.150	1,4%
Qatar	1.398	29.081	68.228	7.853.894	10.409.624	17.746.182	70,5%
Regno Unito	47.443.023	39.768.148	36.031.904	244.754.429	266.335.037	269.616.586	1,2%
Repubblica araba siriana	291.137	36.346	95.443	6.847.961	2.840.649	1.203.164	-57,6%
Repubblica bolivariana del Venezuela	2.839	154.491	161.926	4.781.232	6.225.143	3.814.493	-38,7%
Repubblica Ceca	51.043.467	41.206.102	51.332.784	82.988.407	77.913.090	84.981.534	9,1%
Repubblica Centrafricana	0	0	0	54.658	0	7.110	
Repubblica democratica del Congo	116.691	30.549	16.612	37.173	215.542	24.051	-88,8%
Repubblica democratica popolare del Laos	2.780.850	3.543.329	3.451.779	8.107	24.607	18.971	-22,9%
Repubblica di Corea	18.400.151	11.529.663	17.288.021	20.770.664	21.519.421	17.455.411	-18,9%
Repubblica Dominicana	11.439	601.654	86.484	1.817.185	982.349	1.186.566	20,8%
Repubblica islamica dell'Iran	138.098	202.959	26.026	11.529.091	14.223.027	14.514.863	2,1%
Repubblica moldova	4.526.241	3.095.392	3.070.031	4.814.826	5.456.481	5.687.934	4,2%
Repubblica popolare democratica di Corea	0	0	0	0	223.000	0	-100,0%
Romania	313.698.981	289.021.443	295.644.563	300.594.283	264.138.006	267.719.533	1,4%
Ruanda	0	0	0	9.766	5.050	1.398	-72,3%
Russia	12.623.848	7.017.855	16.980.590	166.826.740	164.569.937	168.115.014	2,2%
Saint Kitts e Nevis	0	0	0	44.718	46.504	73.232	57,5%
Saint Vincent e le Grenadine	0	0	0	0	419.548	17.863	-95,7%
Saint-Pierre e Miquelon	0	0	0	76.160	0	0	
Samoa americane	0	0	0	0	0	21.040	
Santa Lucia	0	0	0	252.582	145.669	82.251	-43,5%
São Tomé e Príncipe	0	0	0	18.906	0	0	
Senegal	363.848	118.792	109.176	821.038	2.065.082	1.374.127	-33,5%
Serbia	18.424.673	11.352.146	13.987.755	21.033.263	22.549.164	27.254.219	20,9%
Seychelles	0	0	0	331.539	89.182	93.603	5,0%
Sierra Leone	0	0	13.462	3.456	7.264	149.912	1963,8%
Singapore	1.718.033	345.341	372.778	11.477.751	12.657.452	14.633.118	15,6%
Slovacchia	42.699.243	45.360.239	36.721.186	49.536.405	43.752.295	43.236.439	-1,2%
Slovenia	38.811.044	37.396.763	33.030.669	60.959.365	52.107.799	50.193.186	-3,7%
Somalia	0	0	0	4.896	14.501	17.000	17,2%
Spagna	80.248.366	68.301.762	70.377.044	217.852.200	178.367.742	178.357.516	0,0%
Sri Lanka	699.762	759.656	811.312	1.104.261	1.028.233	1.360.360	32,3%
Stati Uniti	39.058.800	39.830.109	32.994.884	188.524.967	206.350.648	248.261.337	20,3%
Stato plurinazionale di Bolivia	54.770	0	84.791	1.145.909	741.441	780.200	5,2%
Sudafrica	8.442.987	15.550.701	13.854.863	16.013.318	18.448.249	19.668.046	6,6%
Sudan	0	1.127	0	644.683	3.517.723	1.147.302	-67,4%
Suriname	0	0	54.964	45.507	72.418	122.641	69,4%
Svezia	41.113.756	25.818.927	23.436.101	79.646.089	75.165.339	81.300.551	8,2%
Svizzera	29.203.178	35.042.948	34.346.638	164.286.637	170.881.321	157.255.436	-8,0%
Tagikistan	252.561	495.653	605.088	8.757	0	63.156	

Taiwan	19.975.694	17.444.026	11.168.153	75.170.932	7.953.305	12.016.372	51,1%
Tanzania, Repubblica unita di	679.881	103.894	74.791	5.935.687	966.668	1.825.883	88,9%
Terre australi e antartiche francesi	0	0	0	13.792	0	0	
Territorio palestinese occupato	0	0	0	0	1.730	130.988	7471,6%
Thailandia	13.050.699	13.763.572	10.917.097	10.577.109	15.534.413	10.647.017	-31,5%
Togo	0	0	57.102	308.891	356.290	414.996	16,5%
Tokelau	1.143	1.252	0	0	0	424.994	
Trinidad e Tobago	14.904	25.536	3.569	686.571	984.352	331.835	-66,3%
Tunisia	114.530.319	106.615.995	86.117.973	47.476.373	43.662.235	33.462.796	-23,4%
Turchia	80.501.968	59.972.172	64.470.630	81.808.313	72.452.517	93.260.278	28,7%
Turkmenistan	748.420	41.150	528.237	1.712.618	6.784.456	2.662.078	-60,8%
Tuvalu	30.880	0	0	22.545	15.312	93.293	509,3%
Ucraina	13.462.256	10.269.934	9.928.372	39.780.411	37.041.803	39.873.368	7,6%
Uganda	0	0	0	105.290	602.613	781.603	29,7%
Ungheria	76.314.091	73.658.135	67.366.503	74.161.909	56.644.511	61.002.288	7,7%
Uruguay	35.175	19.620	38.891	1.300.558	743.599	3.254.062	337,6%
Uzbekistan	0	0	61.320	938.264	463.049	1.779.000	284,2%
Vietnam	61.213.689	58.134.359	65.463.399	15.530.608	8.339.487	10.722.679	28,6%
Yemen	0	0	0	800.955	545.777	1.516.840	177,9%
Zambia	0	0	0	94.288	0	1.011.317	
Zimbabwe	0	0	0	199.576	203.137	604.406	197,5%
[Africa settentrionale]	137.979.131	118.777.808	105.558.911	100.663.043	102.489.159	118.872.714	16,0%
[AFRICA]	154.031.176	140.329.480	124.368.315	154.888.380	152.998.160	170.212.877	11,3%
[Altre destinazioni]	0	0	0	91.485	3.000	0	-100,0%
[Altri paesi africani]	16.052.045	21.551.672	18.809.404	54.225.337	50.509.001	51.340.163	1,6%
[Altri territori]	0	0	0	13.792	0	0	
[America centro-meridionale]	64.461.025	34.283.199	21.531.777	117.927.958	113.446.491	120.403.870	6,1%
[America settentrionale]	49.841.703	45.874.559	37.759.021	221.050.701	242.115.812	299.689.990	23,8%
[AMERICA]	114.302.728	80.157.758	59.290.798	338.978.659	355.562.303	420.093.860	18,1%
[AREA DEL MEDITERRANEO]	240.333.100	183.440.458	173.096.482	226.427.845	211.314.236	262.398.631	24,2%
[ASEAN]	142.343.856	131.793.357	140.243.143	59.449.085	86.791.769	90.064.972	3,8%
[Asia centrale]	119.029.255	104.818.697	120.334.580	52.899.342	57.831.452	51.484.299	-11,0%
[Asia orientale]	823.330.518	723.411.549	686.296.696	721.413.023	350.266.607	375.407.375	7,2%
[ASIA]	980.824.519	851.678.417	819.339.374	933.952.248	589.606.806	659.349.060	11,8%
[CEFTA]	119.569.186	105.699.050	89.139.133	129.163.984	116.662.562	120.802.108	3,5%
[COMESA]	17.172.660	9.680.510	13.020.016	22.001.618	30.799.528	48.925.357	58,9%
[EDA]	66.880.823	51.457.282	44.580.144	165.858.998	107.097.882	101.916.519	-4,8%
[EFTA]	30.482.967	35.537.406	35.028.071	190.892.225	200.506.885	187.655.386	-6,4%
[EUROPA]	2.029.302.567	1.753.674.517	1.751.247.410	3.916.462.532	3.781.667.109	3.763.817.326	-0,5%
[Extra Ue 28]	1.431.027.348	1.218.009.715	1.158.800.924	2.015.465.504	1.692.481.110	1.871.219.601	10,6%
[Extra Ue25]	1.859.299.294	1.618.025.152	1.542.858.662	2.426.966.032	2.055.103.346	2.233.081.121	8,7%
[Extra Ue27]	1.514.381.174	1.299.114.430	1.221.944.643	2.094.024.884	1.758.785.204	1.935.670.809	10,1%
[Medio Oriente]	38.464.746	23.448.171	12.708.098	159.639.883	181.508.747	232.457.386	28,1%
[MERCOSUR]	52.576.764	22.250.843	15.319.658	48.962.763	36.622.462	50.203.481	37,1%
[MONDO]	3.286.947.154	2.834.172.387	2.757.577.365	5.396.988.508	4.945.117.548	5.080.995.199	2,7%
[NAFTA]	52.083.857	48.271.727	40.561.936	240.415.685	266.914.012	317.939.632	19,1%
[NIEs]	52.063.076	35.459.194	32.069.297	151.231.441	82.702.732	84.948.951	2,7%
[OCEANIA E ALTRI TERRITORI]	8.486.164	8.332.215	3.331.468	52.706.689	65.283.170	67.522.076	3,4%
[Oceania]	8.486.164	8.332.215	3.331.468	52.601.412	65.280.170	67.522.076	3,4%
[OPEC]	16.841.914	19.372.502	9.871.519	137.781.364	156.064.481	193.173.318	23,8%
[Paesi europei non Ue]	173.382.761	137.511.845	152.470.969	534.939.528	529.030.671	554.041.728	4,7%
[PATTO ANDINO]	1.635.574	1.799.996	1.584.233	13.444.060	16.358.898	22.189.827	35,6%
[SACU]	8.733.086	16.339.497	14.041.868	16.139.766	18.617.636	19.773.594	6,2%
[Uem12]	1.073.820.785	896.856.376	897.491.312	2.212.854.720	2.144.022.925	2.088.979.711	-2,6%
[Uem13]	1.112.631.829	934.253.139	930.521.981	2.273.814.085	2.196.130.724	2.139.172.897	-2,6%
[Uem15]	1.113.732.390	935.107.755	930.574.374	2.290.296.472	2.215.440.930	2.152.331.061	-2,8%
[Uem16]	1.156.431.633	980.467.994	967.295.560	2.339.832.877	2.259.193.225	2.195.567.500	-2,8%
[Uem17]	1.157.458.810	980.778.470	967.621.286	2.344.462.871	2.264.505.150	2.201.257.956	-2,8%
[Unione europea 25]	1.427.647.860	1.216.147.235	1.214.718.703	2.970.022.476	2.890.014.202	2.847.914.078	-1,5%
[Unione europea 27]	1.772.565.980	1.535.057.957	1.535.632.722	3.302.963.624	3.186.332.344	3.145.324.390	-1,3%
[Unione europea 28]	1.855.919.806	1.616.162.672	1.598.776.441	3.381.523.004	3.252.636.438	3.209.775.598	-1,3%

Fonte: ISTAT

**VENEZIA - INTERSCAMBIO COMMERCIALE IN VALORE PER AREA E PAESE DEL  
PRODOTTO: DIVISIONI ATECO 2007 "C" PRODOTTI DELLE ATTIVITA'  
MANIFATTURIERE) - I SEMESTRE 2013**

PAESI	IMP2011	IMP2012	IMP2013	EXP2011	EXP2012	EXP2013	Var. % EXPORT 2012-2013
Afghanistan	0	0	0	453.766	55.321	0	-100,0%
Albania	9.098.291	4.461.194	3.701.354	6.621.510	4.940.251	8.555.222	73,2%
Algeria	13.108.978	18.514.599	30.017.145	8.357.627	11.439.241	12.719.001	11,2%
Andorra	0	3.510	4.202	49.244	123.979	128.370	3,5%
Angola	0	0	0	194.460	891.851	1.460.092	63,7%
Anguilla	0	0	0	6.212	0	0	
Antigua e Barbuda	0	0	0	22.339	25.116	6.206	-75,3%
Antille Olandesi	0	0	0	173.527	112.095	0	-100,0%
Arabia Saudita	1.676.662	416.340	464.162	10.578.273	25.212.106	12.877.011	-48,9%
Argentina	6.646.199	7.649.412	1.652.662	2.373.890	2.847.053	1.405.775	-50,6%
Armenia	4.245.781	5.185.002	6.670.756	5.577.546	5.534.103	8.585.870	55,1%
Aruba	0	0	0	70.291	158.312	41.699	-73,7%
Australia	85.272	143.493	283.672	13.698.080	14.624.684	18.068.606	23,5%
Austria	52.397.393	47.052.657	51.261.556	208.299.090	156.160.859	144.808.202	-7,3%
Azerbaigian	0	0	0	1.731.791	1.189.176	1.278.837	7,5%
Bahamas	0	0	0	140.870	134.321	220.348	64,0%
Bahreïn	9.141.757	7.393.162	5.789.514	609.517	859.590	631.715	-26,5%
Bangladesh	37.138.144	60.350.172	75.227.286	334.747	1.823.955	426.507	-76,6%
Barbados	0	0	4.400	92.360	51.540	119.574	132,0%
Belgio	45.136.064	61.446.310	43.200.188	43.723.194	76.283.500	73.556.760	-3,6%
Belize	0	0	0	217.058	5.640	13.559	140,4%
Benin	0	0	0	102.884	76.050	248.582	226,9%
Bermuda	23.131	0	0	144.932	196.116	304.896	55,5%
Bhutan	0	0	0	0	0	139.500	
Bielorussia	63.418	0	15.318	679.479	610.318	1.107.990	81,5%
Bosnia-Erzegovina	3.632.471	4.317.508	4.750.955	2.641.740	3.689.828	6.562.492	77,9%
Botswana	0	0	0	867.936	9.474	4.765	-49,7%
Brasile	8.984.649	6.727.398	8.218.297	14.307.052	11.663.182	16.303.688	39,8%
Brunei	0	0	0	12.166	12.986	56.302	333,6%
Bulgaria	49.300.391	12.421.915	56.371.613	7.752.892	6.239.490	6.418.539	2,9%
Burkina Faso	0	19.014	0	42.074	41.792	67.789	62,2%
Burundi	0	0	0	24.911	0	3.244	
Cambogia	207.162	2.336.622	2.465.195	64.487	252.589	514.386	103,6%
Camerun	1.114.783	666.005	466.006	374.080	208.556	401.012	92,3%
Canada	1.921.114	889.479	1.017.187	17.255.150	24.785.655	29.351.209	18,4%
Capo Verde	0	0	0	13.334	13.977	13.252	-5,2%
Ceuta	0	0	0	0	5.198	4.172	-19,7%
Ciad	0	0	0	5.570	18.848	0	-100,0%
Cile	106.224	87.465	496.178	4.060.476	2.738.189	2.640.264	-3,6%
Cina	152.329.315	169.830.748	160.908.778	37.155.970	43.532.939	34.979.531	-19,6%
Cipro	84.225	438.377	0	4.173.574	4.053.796	3.389.705	-16,4%
Colombia	169.182	319.975	78.653	1.102.208	2.190.816	1.741.841	-20,5%
Congo	24.584	0	0	250.053	573.460	535.832	-6,6%
Costa d'Avorio	248.494	272.633	58.929	43.107	99.783	152.141	52,5%
Costa Rica	0	3.913	5.948	185.305	250.778	321.628	28,3%
Croazia	23.010.756	21.807.062	17.371.816	37.418.868	14.590.723	14.516.896	-0,5%
Cuba	0	0	3.594	147.882	341.155	411.487	20,6%
Danimarca	18.006.440	13.314.215	10.780.506	14.106.232	18.015.805	18.155.726	0,8%
Dominica	0	0	0	4.800	0	69.430	
Ecuador	7.406.983	5.402.701	6.456.787	313.140	715.225	1.231.590	72,2%
Egitto	724.351	35.075.933	1.418.060	7.013.106	10.227.189	7.821.661	-23,5%
El Salvador	17.888	0	0	104.879	440.059	977.790	122,2%
Emirati Arabi Uniti	1.386.165	89.832	96.644	13.288.957	11.296.880	9.443.146	-16,4%
Eritrea	0	0	0	11.940	0	332.020	
Estonia	189.367	23.691	21.206	2.013.855	2.006.454	2.257.600	12,5%
Etiopia	141.745	425.239	327.682	141.874	2.051	1.837.950	89512,4%
ex Repubblica iugoslava di Macedonia	568.637	1.653.771	5.648.995	714.255	1.663.593	3.721.278	123,7%
Faer Øer	0	0	0	11.495	9.525	11.802	23,9%
Figi	26.895	0	0	10.085	9.467	0	-100,0%
Filippine	295.318	189.778	457.310	12.610.217	1.042.347	986.390	-5,4%

Finlandia	3.253.759	1.996.123	2.668.192	6.166.467	6.941.284	7.803.298	12,4%
Francia	133.362.968	156.656.531	160.946.874	198.042.090	193.636.693	220.886.627	14,1%
Gabon	519.817	361.325	171.817	44.812	219.308	699.345	218,9%
Gambia	0	0	0	7.700	0	10.287	
Georgia	0	211.975	1.094.346	318.326	1.719.895	3.797.540	120,8%
Germania	282.239.972	248.918.304	204.187.709	251.683.006	255.847.470	251.001.862	-1,9%
Ghana	766.932	167.616	53.906	473.871	1.318.455	235.015	-82,2%
Giamaica	0	0	0	79.256	56.466	38.549	-31,7%
Giappone	5.918.965	7.300.242	4.369.682	29.261.885	34.333.417	27.307.440	-20,5%
Gibilterra	0	0	0	8.169.596	1.159	6.737.414	581212,7%
Gibuti	0	0	0	0	110.149	0	-100,0%
Giordania	2.658	0	0	645.998	1.298.548	1.603.851	23,5%
Grecia	4.183.834	8.201.001	72.964.102	16.468.376	15.919.146	14.392.724	-9,6%
Grenada	0	0	0	0	0	3.460	
Guam	0	0	0	13.565	1.398	1.500	7,3%
Guatemala	0	0	0	76.228	325.969	450.688	38,3%
Guinea	0	0	0	39.442	18.740	351.007	1773,0%
Guinea equatoriale	15.159	0	0	109.861	335.060	15.614	-95,3%
Guinea-Bissau	0	0	0	21.472	0	52.402	
Guyana	0	0	0	0	6.016	35.080	483,1%
Haiti	0	0	0	8.165	13.655	53.591	292,5%
Honduras	0	0	0	6.885	137.566	48.547	-64,7%
Hong Kong	1.418.179	1.050.745	532.129	15.563.772	17.967.801	19.971.444	11,2%
India	46.615.913	43.337.023	51.796.868	21.559.487	15.076.805	20.707.624	37,3%
Indonesia	16.891.912	14.953.453	6.423.813	3.072.641	3.728.483	6.701.464	79,7%
Iraq	0	3.105	0	2.277.587	1.433.987	7.723.719	438,6%
Irlanda	15.415.949	16.817.053	15.994.678	3.924.620	4.655.636	5.460.753	17,3%
Islanda	44.326	0	2.515	92.357	151.992	133.917	-11,9%
Isola Norfolk	0	0	0	1.746	0	0	
Isole Cayman	0	0	0	42.909	140.516	34.116	-75,7%
Isole Falkland	11.550	4.250	0	0	0	0	
Isole Turks e Caicos	0	0	0	36.385	60.639	42.856	-29,3%
Isole Vergini americane	0	0	0	71.267	116.992	31.489	-73,1%
Isole Vergini britanniche	0	0	0	159.105	139.740	68.025	-51,3%
Israele	12.398.860	23.810.811	14.463.899	11.340.269	11.494.755	9.222.329	-19,8%
Kazakistan	20.153.906	507.286	15.799	3.640.215	2.873.826	2.736.101	-4,8%
Kenya	0	1.180	76.968	888.214	541.370	414.974	-23,3%
Kirghizistan	0	0	0	28.021	197.541	77.445	-60,8%
Kosovo	0	1.742	0	146.391	374.647	274.284	-26,8%
Kuwait	0	7.773	0	2.218.210	1.848.592	2.076.876	12,3%
Lesotho	0	0	0	0	1.665	3.350	101,2%
Lettonia	688.622	236.709	431.559	2.463.607	1.936.384	2.124.905	9,7%
Libano	22.050	0	21.810	4.085.011	7.180.485	3.211.998	-55,3%
Liberia	0	0	0	122.112	43.765	293.462	570,5%
Libia	9.397	60.984.024	210.428.755	821.390	936.209	4.491.162	379,7%
Liechtenstein	0	0	0	103.037	24.750	12.300	-50,3%
Lituania	1.507.462	1.915.537	3.777.451	2.664.527	4.359.066	3.734.657	-14,3%
Lussemburgo	3.943.800	15.596.942	1.870.203	2.551.708	2.510.788	2.938.173	17,0%
Macao	12.546	15.665	8.024	113.970	213.778	214.798	0,5%
Madagascar	0	2.176	0	140.439	848.338	24.094	-97,2%
Malawi	0	0	0	0	3.058	1.515	-50,5%
Malaysia	2.021.292	2.477.855	3.834.562	1.599.857	1.608.593	3.219.504	100,1%
Maldiva	1.263.543	1.725.749	2.046.898	128.711	105.840	156.701	48,1%
Mali	0	0	0	63.373	56.602	19.195	-66,1%
Malta	10.781.572	646.088	250.037	2.177.874	2.320.691	2.493.774	7,5%
Marocco	3.750.449	4.292.985	6.066.980	7.212.828	8.281.791	10.645.111	28,5%
Mauritania	2.795.048	1.034.975	938.131	7.182	10.353	207.969	1908,8%
Maurizio	113.203	102.497	82.518	335.897	263.485	171.140	-35,0%
Mayotte	0	0	0	0	1.342	101.077	7431,8%
Melilla	0	0	0	0	0	8.090	
Messico	7.470.098	1.832.414	764.394	9.119.796	6.834.795	25.281.403	269,9%
Mongolia	30.040	53.436	0	3.700	164.712	113.988	-30,8%
Montenegro	70.404	0	0	626.182	557.813	1.014.481	81,9%
Mozambico	0	0	0	1.193.556	47.113	166.254	252,9%
Myanmar	378.134	2.613.738	1.512.319	16.552	15.735	129.385	722,3%
Namibia	835.540	2.353.067	2.635.905	42.897	4.672	159.131	3306,1%
Nepal	37.762	106.712	51.714	28.731	7.735	195.413	2426,3%
Nicaragua	112.015	0	0	80.549	96.007	70.554	-26,5%
Niger	0	0	0	78.973	5.600	126.584	2160,4%
Nigeria	3.678.858	3.926.391	6.097.828	2.224.015	2.624.281	2.283.922	-13,0%

Norvegia	814.754	328.698	574.635	8.444.219	9.975.484	20.906.823	109,6%
Nuova Caledonia	0	3.084	0	64.617	121.166	131.372	8,4%
Nuova Zelanda	557.584	325.278	381.841	1.383.326	2.333.869	2.114.984	-9,4%
Oman	640.219	9.248.739	1.229.919	860.980	1.837.651	989.396	-46,2%
Paesi Bassi	57.879.627	82.434.005	58.326.547	58.636.277	41.947.996	37.285.085	-11,1%
Paesi e territori non specificati nel quadro degli scambi con i paesi terzi	2.462	0	0	99.975	99.298	0	-100,0%
Pakistan	4.578.546	4.116.588	4.176.519	553.418	1.034.489	1.505.967	45,6%
Panama	97.151	1.751	0	1.987.085	1.587.156	1.210.193	-23,8%
Papua Nuova Guinea	0	0	1.163	0	0	1.183	
Paraguay	0	1.370	1.128	334.835	372.220	370.082	-0,6%
Perù	908.373	278.538	778.661	2.143.926	2.422.838	3.156.279	30,3%
Polinesia francese	0	0	0	70.475	79.741	127.830	60,3%
Polonia	29.098.546	30.326.411	34.571.837	36.221.926	27.571.733	29.679.483	7,6%
Portogallo	8.897.341	10.065.457	7.123.968	9.945.484	8.776.943	8.085.768	-7,9%
Provviste e dotazioni di bordo nel quadro degli scambi intra UE	0	0	0	0	0	1.724	
Qatar	1.262	0	4.806	3.178.562	3.940.384	17.871.211	353,5%
Regno Unito	50.456.795	35.128.030	31.042.051	83.767.661	87.427.265	88.795.882	1,6%
Repubblica araba siriana	0	0	0	5.517.240	1.356.107	269.107	-80,2%
Repubblica bolivariana del Venezuela	0	4.109	136.822	2.826.705	7.711.765	2.245.195	-70,9%
Repubblica Ceca	10.355.029	7.670.263	5.293.951	15.119.847	15.341.768	16.294.910	6,2%
Repubblica democratica del Congo	0	99.347	0	118.939	97.378	315.504	224,0%
Repubblica democratica popolare del Laos	65.249	320.528	81.589	375.362	37.230	6.378	-82,9%
Repubblica di Corea	6.654.311	41.513.329	15.969.884	13.307.493	9.120.393	18.507.051	102,9%
Repubblica Dominicana	15.972	6.116	35.535	287.383	170.071	1.234.473	625,9%
Repubblica islamica dell'Iran	86.131	150.493	114.836	5.187.145	21.078.088	11.362.926	-46,1%
Repubblica moldova	253.502	1.014.452	650.448	674.847	603.620	1.001.848	66,0%
Repubblica popolare democratica di Corea	0	0	0	0	0	2.931	
Romania	34.066.332	31.776.156	27.839.697	26.652.376	28.702.182	36.676.208	27,8%
Ruanda	0	0	0	7.255	80.915	171.894	112,4%
Russia	32.019.208	82.958.166	106.879.097	41.674.832	69.886.765	57.499.656	-17,7%
Saint Kitts e Nevis	0	0	0	0	4.892	10.033	105,1%
Saint Vincent e le Grenadine	0	0	0	25.980	63.688	42.479	-33,3%
Santa Lucia	0	0	0	11.768	6.745	18.535	174,8%
Senegal	1.113.919	2.387.983	738.387	374.771	307.204	512.612	66,9%
Serbia	12.491.944	9.425.187	9.104.831	8.234.859	10.263.222	8.882.775	-13,5%
Seychelles	0	0	0	130.512	58.798	76.775	30,6%
Sierra Leone	0	0	0	97.782	1.350	50.095	3610,7%
Singapore	503.326	499.004	588.610	13.486.112	4.319.180	7.426.383	71,9%
Slovacchia	13.424.336	5.687.584	5.974.440	11.443.281	11.220.538	13.066.781	16,5%
Slovenia	61.007.109	59.016.875	90.435.564	30.461.022	25.967.210	24.540.308	-5,5%
Somalia	0	0	0	0	0	36.247	
Spagna	88.362.895	88.986.543	125.970.062	58.830.803	58.489.367	63.203.967	8,1%
Sri Lanka	2.277.700	1.852.922	1.821.511	152.776	504.712	158.511	-68,6%
Stati Uniti	19.144.825	84.062.158	19.799.376	88.416.193	103.533.694	123.115.575	18,9%
Stato plurinazionale di Bolivia	0	0	0	96.614	1.149.271	615.143	-46,5%
Sudafrica	1.930.637	1.935.992	2.658.396	5.688.455	3.701.068	2.775.378	-25,0%
Sudan	0	0	0	2.246.862	4.344.066	182.918	-95,8%
Suriname	0	0	0	0	0	31.117	
Svezia	16.203.555	17.083.993	19.164.831	18.310.351	14.551.565	16.174.910	11,2%
Svizzera	16.304.512	10.804.718	11.376.322	67.521.574	70.018.705	76.892.482	9,8%
Swaziland	0	0	0	0	1.100	0	-100,0%
Tagikistan	0	0	0	9.409	13.909	95.896	589,5%
Taiwan	4.532.130	8.109.191	8.088.432	3.344.229	4.073.530	3.001.201	-26,3%
Tanzania, Repubblica unita di	2.628.916	1.451.068	638.793	2.352.769	1.563.918	425.684	-72,8%
Territorio palestinese occupato	0	0	0	9.077	0	0	
Thailandia	9.505.606	5.718.039	4.290.681	5.757.845	6.735.078	7.758.300	15,2%
Togo	52.326	0	0	558.262	136.344	47.636	-65,1%
Tokelau	86.285	0	0	0	0	0	

Trinidad e Tobago	0	0	0	28.444	25.102	275.064	995,8%
Tunisia	9.535.156	7.504.049	3.555.952	5.078.855	4.693.629	4.459.574	-5,0%
Turchia	29.513.753	29.839.885	28.129.456	20.156.221	20.923.063	27.582.126	31,8%
Turkmenistan	0	0	0	721.662	19.588	188.824	864,0%
Ucraina	11.426.315	5.602.857	14.718.649	10.050.168	11.342.159	13.011.255	14,7%
Uganda	640.069	581.083	575.572	657.244	230.315	97.771	-57,5%
Ungheria	16.149.958	16.686.150	11.813.657	26.149.049	21.189.091	21.315.715	0,6%
Uruguay	208.180	96.712	8.736	63.339	393.928	682.906	73,4%
Uzbekistan	0	8.455	0	1.118.753	406.515	122.692	-69,8%
Vanuatu	0	0	0	1.100	0	0	
Vietnam	3.285.320	3.645.841	4.173.239	3.463.061	1.359.120	6.075.710	347,0%
Yemen	629.717	94.645	76.228	232.297	102.306	883.881	764,0%
Zambia	0	0	0	874.165	79.921	626.113	683,4%
Zimbabwe	0	0	0	19.840	179.184	245.514	37,0%
[Africa settentrionale]	27.128.331	126.371.590	251.486.892	28.483.806	35.583.257	40.148.771	12,8%
[AFRICA]	43.748.361	142.159.181	267.007.730	49.476.701	54.754.016	56.105.928	2,5%
[Altre destinazioni]	2.462	0	0	99.975	99.298	0	-100,0%
[Altri paesi africani]	16.620.030	15.787.591	15.520.838	20.992.895	19.170.759	15.957.157	-16,8%
[America centro-meridionale]	32.177.595	22.416.124	18.641.795	40.953.845	43.705.634	61.859.632	41,5%
[America settentrionale]	21.065.939	84.951.637	20.816.563	105.671.343	128.319.349	152.466.784	18,8%
[AMERICA]	53.243.534	107.367.761	39.458.358	146.625.188	172.024.983	214.326.416	24,6%
[AREA DEL MEDITERRANEO]	69.056.255	119.038.262	83.673.302	69.416.232	76.894.808	77.534.758	0,8%
[ASEAN]	33.153.319	32.754.858	23.827.318	40.458.300	19.111.341	32.874.202	72,0%
[Asia centrale]	110.801.971	110.279.158	133.089.697	28.600.985	22.014.396	26.354.480	19,7%
[Asia orientale]	205.312.348	262.353.963	215.751.145	139.338.030	128.623.751	137.129.287	6,6%
[ASIA]	346.345.581	419.244.998	378.867.762	235.595.801	248.020.800	255.313.180	2,9%
[CEFTA]	49.126.005	42.680.916	41.228.399	57.078.652	36.683.697	44.529.276	21,4%
[COMESA]	1.628.765	97.271.479	212.909.555	13.627.048	18.895.377	18.274.341	-3,3%
[EDA]	24.634.844	59.368.163	33.304.298	53.059.308	43.824.575	59.883.883	36,6%
[EFTA]	17.163.592	11.133.416	11.953.472	76.161.187	80.170.931	97.945.522	22,2%
[EUROPA]	1.145.705.632	1.142.761.670	1.245.211.072	1.355.780.063	1.311.824.316	1.363.097.457	3,9%
[Extra Ue 28]	560.397.509	819.655.483	871.557.303	623.652.665	697.230.295	780.227.514	11,9%
[Extra Ue25]	666.774.988	885.660.616	973.140.429	695.476.801	746.762.690	837.839.157	12,2%
[Extra Ue27]	583.408.265	841.462.545	888.929.119	661.071.533	711.821.018	794.744.410	11,6%
[Medio Oriente]	30.231.262	46.611.877	30.026.920	67.656.786	97.382.653	91.829.413	-5,7%
[MERCOSUR]	15.839.028	14.474.892	10.017.645	17.079.116	15.276.383	21.007.646	37,5%
[MONDO]	1.589.801.606	1.812.005.465	1.931.211.598	1.802.820.722	1.803.893.738	1.909.288.456	5,8%
[NAFTA]	28.536.037	86.784.051	21.580.957	114.791.139	135.154.144	177.748.187	31,5%
[NIEs]	13.107.946	51.172.269	25.179.055	45.701.606	35.480.904	48.906.079	37,8%
[OCEANIA E ALTRI TERRITORI]	758.498	471.855	666.676	15.342.969	17.269.623	20.445.475	18,4%
[Oceania]	756.036	471.855	666.676	15.242.994	17.170.325	20.445.475	19,1%
[OPEC]	27.354.436	89.499.367	253.817.785	51.466.071	89.128.609	85.785.851	-3,8%
[Paesi europei non Ue]	116.301.535	150.411.688	185.556.777	176.612.006	205.160.873	234.036.515	14,1%
[PATTO ANDINO]	8.484.538	6.001.214	7.314.101	3.655.888	6.478.150	6.744.853	4,1%
[SACU]	2.766.177	4.289.059	5.294.301	6.599.288	3.717.979	2.942.624	-20,9%
[Uem12]	695.073.602	738.170.926	744.514.079	858.271.115	821.169.682	829.423.219	1,0%
[Uem13]	756.080.711	797.187.801	834.949.643	888.732.137	847.136.892	853.963.527	0,8%
[Uem15]	766.946.508	798.272.266	835.199.680	895.083.585	853.511.379	859.847.006	0,7%
[Uem16]	780.370.844	803.959.850	841.174.120	906.526.866	864.731.917	872.913.787	0,9%
[Uem17]	780.560.211	803.983.541	841.195.326	908.540.721	866.738.371	875.171.387	1,0%
[Unione europea 25]	923.026.618	926.344.849	958.071.169	1.107.343.921	1.057.131.048	1.071.449.299	1,4%
[Unione europea 27]	1.006.393.341	970.542.920	1.042.282.479	1.141.749.189	1.092.072.720	1.114.544.046	2,1%
[Unione europea 28]	1.029.404.097	992.349.982	1.059.654.295	1.179.168.057	1.106.663.443	1.129.060.942	2,0%

Fonte: ISTAT

**PADOVA - INTERSCAMBIO COMMERCIALE IN VALORE PER AREA E PAESE DEL  
 PRODOTTO: DIVISIONI ATECO 2007 "C" PRODOTTI DELLE ATTIVITA'  
 MANIFATTURIERE) - I SEMESTRE 2013**

PAESI	IMP2011	IMP2012	IMP2013	EXP2011	EXP2012	EXP2013	Var. %% EXPORT 2012-2013
Afghanistan	5.060	0	0	368.610	79.546	115.017	44,6%
Albania	3.514.820	3.431.635	6.014.256	6.782.004	8.102.591	14.877.652	83,6%
Algeria	3.026.546	492.593	2.967.215	19.516.689	28.165.967	41.134.656	46,0%
Andorra	31.132	6.716	7.553	64.796	230.477	103.725	-55,0%
Angola	0	0	0	1.850.801	2.680.420	2.470.557	-7,8%
Antigua e Barbuda	0	12.464	0	1.502	56.680	10.507	-81,5%
Antille Olandesi	0	10.420	0	191.131	121.554	0	-100,0%
Arabia Saudita	6.031.093	3.329.815	2.943.605	28.645.142	32.640.899	32.961.457	1,0%
Argentina	3.883.435	5.742.062	2.620.531	9.649.708	12.594.975	11.809.751	-6,2%
Armenia	0	0	0	2.148.361	1.227.413	2.158.090	75,8%
Aruba	0	0	0	84.279	16.232	125.610	673,8%
Australia	5.365.967	2.361.677	1.662.502	34.702.791	33.913.280	35.786.825	5,5%
Austria	220.666.781	188.075.878	206.976.360	131.807.300	119.533.256	117.627.268	-1,6%
Azerbaijan	0	0	0	3.118.261	5.102.969	7.021.789	37,6%
Bahamas	0	0	16.275	893.057	4.907	961.325	19490,9%
Bahrein	1.671.887	106.962	4.762	3.161.524	3.517.279	4.286.618	21,9%
Bangladesh	14.818.015	16.039.252	15.178.380	7.911.352	7.670.556	5.274.581	-31,2%
Barbados	0	0	0	16.320	35.927	23.983	-33,2%
Belgio	196.770.058	169.554.816	156.804.660	79.809.477	77.658.598	76.336.293	-1,7%
Belize	0	0	0	0	7.151	5.374	-24,8%
Benin	0	0	0	249.023	446.224	2.436.074	445,9%
Bermuda	0	0	0	4.553	7.320	18.079	147,0%
Bhutan	3.134	0	0	164.079	1.749	0	-100,0%
Bielorussia	153.958	131.656	135.373	5.248.892	4.805.803	5.838.051	21,5%
Bosnia-Erzegovina	4.684.782	3.772.939	3.162.341	8.505.505	7.507.279	7.438.678	-0,9%
Botswana	0	0	0	4.736	14.347	420.999	2834,4%
Brasile	7.482.509	5.527.338	11.059.201	32.959.659	27.647.931	31.307.474	13,2%
Brunei	0	0	0	162.072	441.992	34.045	-92,3%
Bulgaria	19.471.311	29.050.600	33.093.783	23.094.670	23.338.787	33.021.815	41,5%
Burkina Faso	0	0	104.212	326.315	535.053	1.327.225	148,1%
Burundi	0	0	0	62.343	42.076	156.900	272,9%
Cambogia	766.096	360.996	1.205.922	180.429	382.730	84.055	-78,0%
Camerun	973.915	734.007	942.989	992.758	1.553.420	1.277.451	-17,8%
Canada	8.496.043	6.599.646	4.311.107	18.394.929	20.323.467	24.477.795	20,4%
Capo Verde	0	0	0	28.627	0	14.569	#DIV/0!
Ceuta	0	0	0	5.182	16.898	3.261	-80,7%
Ciad	0	0	0	339.368	4.960.713	6.927	-99,9%
Cile	5.765.561	5.735.353	9.008.449	10.160.668	12.846.769	14.607.323	13,7%
Cina	464.853.115	315.631.087	275.443.827	69.609.829	68.481.403	83.705.527	22,2%
Cipro	4.136.554	413.783	137.285	9.194.519	7.621.827	5.801.356	-23,9%
Colombia	582.990	658.077	334.256	6.882.775	7.685.088	9.965.812	29,7%
Comore	0	0	0	5.853	3.365	3.711	10,3%
Congo	0	207.095	41.566	3.059.612	685.463	1.382.873	101,7%
Costa d'Avorio	1.146.493	1.009.955	514.116	419.038	1.706.839	2.893.612	69,5%
Costa Rica	0	43.275	4.476	1.259.056	995.255	3.353.437	236,9%
Croazia	42.111.861	18.107.160	10.579.532	64.921.825	46.436.580	39.181.429	-15,6%
Cuba	10.782	0	14.573	2.169.112	2.362.587	2.671.048	13,1%
Danimarca	26.106.465	20.405.987	18.224.523	39.533.361	47.749.482	38.551.926	-19,3%
Dominica	0	0	0	0	14.228	7.456	-47,6%
Ecuador	919.917	675.518	525.670	2.093.655	2.369.922	1.888.654	-20,3%
Egitto	7.516.687	4.640.630	3.085.350	19.044.811	20.777.626	16.964.469	-18,4%
El Salvador	7.313	75.441	21.401	407.441	434.759	349.450	-19,6%
Emirati Arabi Uniti	6.436.275	5.023.948	5.098.899	35.487.924	33.182.199	42.493.152	28,1%
Eritrea	0	0	0	234.568	82.670	156.584	89,4%
Estonia	1.227.261	871.774	718.905	3.680.232	6.984.797	7.576.573	8,5%
Etiopia	40.006	0	178.855	2.622.073	6.089.751	15.320.288	151,6%
ex Repubblica iugoslava di Macedonia	4.943.723	3.521.788	4.358.962	7.310.203	5.573.136	7.567.653	35,8%
Faer Øer	0	0	0	2.988	22.095	3.660	-83,4%
Figi	0	0	0	15.632	99.241	20.063	-79,8%
Filippine	1.515.241	682.348	534.781	1.776.477	8.351.129	3.998.732	-52,1%
Finlandia	15.838.781	12.592.326	10.680.023	17.078.802	20.584.669	18.940.361	-8,0%
Francia	247.683.571	221.064.093	203.344.392	423.186.628	431.119.151	418.129.203	-3,0%

Gabon	866.919	542.613	820.481	951.903	1.192.235	1.142.932	-4,1%
Gambia	0	0	0	4.323.437	20.171	199.595	889,5%
Georgia	0	0	132.496	1.557.149	6.069.185	2.290.288	-62,3%
Germania	621.724.860	565.635.368	480.313.740	588.736.068	590.762.970	560.691.223	-5,1%
Ghana	178.880	85.216	271.313	1.524.247	1.419.399	1.847.837	30,2%
Giamaica	0	1.870	0	232.340	238.207	383.472	61,0%
Giappone	16.116.167	19.427.331	15.699.042	30.968.906	39.473.350	39.235.621	-0,6%
Gibilterra	0	0	0	7.242	4.640	9.914	113,7%
Gibuti	0	0	0	384.180	1.982.742	412.843	-79,2%
Giordania	1.464	62.629	61.761	3.282.304	2.295.882	4.771.155	107,8%
Grecia	11.743.006	14.765.959	12.057.185	52.619.185	39.282.623	37.159.708	-5,4%
Grenada	0	0	0	0	3.040	8.218	170,3%
Groenlandia	0	0	0	0	0	3.644	#DIV/0!
Guam	0	0	0	62.170	8.615	15.508	80,0%
Guatemala	0	0	0	600.596	512.816	654.519	27,6%
Guinea	0	0	0	137.012	175.911	151.962	-13,6%
Guinea equatoriale	34.532	5.765	0	204.167	76.227	150.478	97,4%
Guinea-Bissau	0	0	0	127.150	1.468	16.690	1036,9%
Guyana	0	0	0	115.701	43.358	67.879	56,6%
Haiti	0	0	0	5.090.010	3.144.951	3.815.133	21,3%
Honduras	0	0	0	304.025	160.849	1.046.696	550,7%
Hong Kong	5.754.642	4.448.530	2.869.491	29.205.633	36.199.229	28.640.324	-20,9%
India	49.640.693	38.454.138	43.059.484	34.590.251	44.607.942	38.133.561	-14,5%
Indonesia	17.022.659	7.425.086	10.032.868	3.379.483	8.529.807	9.050.168	6,1%
Iraq	1.807	0	217.370	6.284.447	2.656.557	8.465.719	218,7%
Irlanda	18.147.633	18.860.268	30.487.977	13.400.598	10.364.292	11.287.934	8,9%
Islanda	86.489	438.161	505.281	794.451	770.334	886.688	15,1%
Isole Cayman	15.000	0	0	61.201	25.275	46.319	83,3%
Isole Cocos (Keeling)	0	0	0	0	0	9.266	#DIV/0!
Isole Marianne settentrionali	0	0	0	17.708	0	0	#DIV/0!
Isole Turks e Caicos	0	0	0	5.818	28.431	40.693	43,1%
Isole Vergini americane	0	3.920	87.267	0	0	0	#DIV/0!
Isole Vergini britanniche	0	0	0	0	48.000	119.317	148,6%
Israele	3.094.584	2.807.767	2.769.807	28.441.058	23.305.073	28.370.578	21,7%
Kazakistan	496.315	133.580	4.197	6.868.340	6.588.508	6.260.308	-5,0%
Kenya	38.652	0	93.020	1.426.196	3.171.889	10.350.080	226,3%
Kirghizistan	0	0	0	29.656	71.328	173.547	143,3%
Kosovo	13.590	0	7.045	1.375.137	1.332.914	1.488.050	11,6%
Kuwait	3.976	10.507	25.433	4.900.752	7.214.491	6.106.276	-15,4%
Lesotho	0	0	0	1.269	0	0	#DIV/0!
Lettonia	865.203	814.364	866.250	6.477.636	5.255.412	11.275.419	114,5%
Libano	244.991	1.083.681	53.900	5.831.379	6.276.954	7.757.826	23,6%
Liberia	0	2.418	0	386.905	214.563	160.021	-25,4%
Libia	14.101	1.611	2.656.221	2.862.317	11.545.044	30.800.503	166,8%
Liechtenstein	4.910	0	0	203.503	471.511	177.987	-62,3%
Lituania	1.105.431	1.691.006	1.321.917	12.219.510	14.950.986	16.156.052	8,1%
Lussemburgo	4.378.112	6.935.430	2.653.832	4.537.233	5.414.483	6.494.680	20,0%
Macao	6.702	14.168	6.087	42.077	149.347	206.110	38,0%
Madagascar	0	0	0	119.168	189.266	144.598	-23,6%
Malawi	0	0	0	202.231	167.381	32.532	-80,6%
Malaysia	7.138.710	6.364.793	9.424.762	3.832.564	5.703.431	5.482.827	-3,9%
Maldive	0	0	14.557	1.068.321	274.534	409.386	49,1%
Mali	0	0	0	273.227	77.316	358.399	363,6%
Malta	811.888	2.355.992	991.429	6.434.485	8.944.076	6.595.203	-26,3%
Marocco	1.163.858	1.188.739	966.681	12.532.384	12.129.418	12.600.292	3,9%
Mauritania	289.925	0	0	118.554	441.279	51.824	-88,3%
Maurizio	441.262	261.168	78.433	323.290	752.411	739.147	-1,8%
Mayotte	0	0	0	37.008	0	30.484	#DIV/0!
Messico	3.981.084	5.200.369	4.449.858	25.926.686	39.880.008	37.499.980	-6,0%
Mongolia	9.713	0	9.439	148.363	320.975	204.537	-36,3%
Montenegro	0	354.884	185.995	1.889.934	1.928.586	2.147.864	11,4%
Mozambico	0	0	0	144.569	75.022	1.496.267	1894,4%
Myanmar	90.600	32.702	43.116	165.300	1.307.993	309.090	-76,4%
Namibia	0	0	0	4.455.774	102.969	361.167	250,8%
Nepal	17.361	28.328	12.076	14.384	4.968	284.796	5632,6%
Nicaragua	0	0	2.009	384.294	85.544	222.563	160,2%
Niger	0	0	1.093	1.447.687	4.637.383	84.177	-98,2%
Nigeria	312.988	632.323	267.973	5.446.798	9.490.074	13.160.409	38,7%
Norvegia	341.388	305.374	580.398	17.300.600	21.210.907	17.439.619	-17,8%
Nuova Caledonia	0	0	0	360.753	625.064	415.162	-33,6%

Nuova Zelanda	6.268.675	3.246.716	6.403.223	4.642.427	5.273.822	4.063.606	-22,9%
Oman	714.127	476.531	115.870	1.450.403	2.515.125	3.345.330	33,0%
Paesi Bassi	108.320.424	115.465.475	95.692.252	110.091.142	115.771.897	109.656.055	-5,3%
Paesi e terr. non spec.per rag. comm.li o militari	0	0	0	2.517	32.475	23.108	-28,8%
Paesi e territori non specificati nel quadro degli scambi con i paesi terzi	0	0	0	121.604	56.501	0	-100,0%
Pakistan	3.195.076	1.686.484	2.720.826	7.362.467	2.740.138	7.746.313	182,7%
Palau	0	0	0	9.402	0	0	#DIV/0!
Panama	0	7.000	11.082	2.964.748	2.646.805	4.261.444	61,0%
Papua Nuova Guinea	0	0	0	3.920	79.584	39.105	-50,9%
Paraguay	138.230	3.820.483	173.481	1.192.864	460.426	2.888.961	527,5%
Perù	3.059.440	2.925.804	3.239.697	16.684.357	10.423.941	11.706.947	12,3%
Polinesia francese	299.516	58.522	15.829	272.966	840.533	448.723	-46,6%
Polonia	59.831.159	57.826.116	66.294.818	93.049.830	103.212.107	99.525.593	-3,6%
Portogallo	8.259.984	7.460.366	8.357.505	43.311.029	35.649.953	33.224.431	-6,8%
Qatar	63.083	41.848	100.766	6.862.911	8.635.241	13.403.184	55,2%
Regno Unito	52.712.212	50.383.912	55.338.831	210.345.272	214.491.080	196.015.687	-8,6%
Repubblica araba siriana	100.961	98.636	221.700	8.125.565	2.036.325	718.252	-64,7%
Repubblica bolivariana del Venezuela	0	5.142	1.704	7.158.352	8.581.163	9.128.710	6,4%
Repubblica Ceca	35.815.669	53.528.053	34.198.920	66.270.132	67.465.208	69.819.221	3,5%
Repubblica Centrafricana	0	0	0	824.732	391.068	318.814	-18,5%
Repubblica democratica del Congo	49.581	105.333	127.594	2.071.625	2.031.537	206.149	-89,9%
Repubblica democratica popolare del Laos	0	0	0	230.412	76.986	1.966	-97,4%
Repubblica di Corea	23.410.495	20.380.912	25.810.902	29.856.907	20.725.325	31.617.327	52,6%
Repubblica Dominicana	253.313	526.219	190.997	2.053.808	1.911.455	4.461.861	133,4%
Repubblica islamica dell'Iran	468.944	1.306.979	2.999.983	32.688.483	15.654.294	11.397.054	-27,2%
Repubblica moldova	2.335.492	1.247.810	992.635	3.897.880	3.690.275	3.667.573	-0,6%
Repubblica popolare democratica di Corea	0	52.388	0	15.944	0	0	#DIV/0!
Romania	72.457.748	65.046.204	64.402.289	97.325.166	98.493.513	99.814.815	1,3%
Ruanda	0	0	0	74.085	97.521	101.153	3,7%
Russia	20.387.514	17.427.255	23.138.120	135.369.944	144.686.878	160.168.953	10,7%
Saint Kitts e Nevis	0	0	0	5.379	0	1.792	#DIV/0!
Saint Vincent e le Grenadine	0	0	2.532	206.418	87.422	46.672	-46,6%
Santa Lucia	0	0	0	1.821	21.844	0	-100,0%
Senegal	34.731	54.221	37.447	1.578.493	1.351.175	1.625.727	20,3%
Serbia	42.483.414	20.730.550	10.514.892	14.479.207	16.976.343	17.837.456	5,1%
Seychelles	0	0	0	17.874	17.225	72.372	320,2%
Sierra Leone	0	25.181	25.701	24.906	140.808	629.685	347,2%
Singapore	1.019.458	730.134	846.412	8.618.491	11.127.762	12.381.314	11,3%
Slovacchia	34.411.134	27.596.051	25.852.170	27.020.594	30.748.946	29.171.628	-5,1%
Slovenia	38.636.041	51.671.107	38.752.257	59.286.643	56.940.017	51.998.322	-8,7%
Somalia	0	99.534	0	1.012.380	48.285	8.199	-83,0%
Spagna	117.904.797	99.532.243	85.704.691	187.886.856	164.749.842	155.461.903	-5,6%
Sri Lanka	1.156.365	709.985	1.015.091	485.018	885.150	718.817	-18,8%
Stati Federati di Micronesia	0	0	0	1.256	0	0	#DIV/0!
Stati Uniti	27.757.637	23.221.058	24.997.133	178.401.125	189.540.244	234.869.670	23,9%
Stato plurinazionale di Bolivia	16.611	186.015	0	289.449	2.311.500	681.530	-70,5%
Sudafrica	7.929.164	19.626.601	20.165.311	13.962.916	17.273.151	22.967.844	33,0%
Sudan	0	0	0	4.373.352	10.785.569	1.966.084	-81,8%
Suriname	0	0	0	90.912	35.315	249.801	607,4%
Svezia	38.031.913	33.048.358	29.345.021	52.671.624	50.755.558	47.721.432	-6,0%
Svizzera	39.669.420	47.466.618	53.468.647	220.798.491	413.844.137	470.191.840	13,6%
Swaziland	0	0	0	0	0	104.008	#DIV/0!
Tagikistan	0	0	0	113.806	27.460	0	-100,0%
Taiwan	44.467.850	28.761.800	26.265.103	9.943.207	8.753.450	9.527.637	8,8%
Tanzania, Repubblica unita di	1.012	0	0	1.056.128	849.324	1.039.375	22,4%
Territorio palestinese occupato	0	52.632	0	12.236	0	149.597	#DIV/0!
Thailandia	3.318.829	2.144.727	2.408.448	10.029.435	10.633.226	10.725.609	0,9%
Timor-Leste	0	0	0	0	0	11.044	#DIV/0!
Togo	21.347	0	0	335.815	1.333.267	312.153	-76,6%
Tokelau	0	0	0	30.437	0	55.712	#DIV/0!

Trinidad e Tobago	9.604	11.927	0	402.841	425.474	713.527	67,7%
Tunisia	27.011.893	14.259.633	9.950.473	33.089.083	31.304.702	28.758.115	-8,1%
Turchia	55.510.185	54.138.911	52.485.770	77.130.631	79.097.943	96.515.271	22,0%
Turkmenistan	0	0	0	2.514.388	860.831	1.684.110	95,6%
Ucraina	6.560.386	7.504.435	9.577.535	26.875.445	37.297.479	40.478.348	8,5%
Uganda	28.609	17.219	19.666	414.629	607.825	735.886	21,1%
Ungheria	31.210.817	25.909.387	26.521.247	55.287.332	47.879.800	50.159.387	4,8%
Uruguay	1.242.636	833.460	1.203.898	1.098.960	1.401.556	2.713.883	93,6%
Uzbekistan	0	2.367	0	929.701	815.255	249.323	-69,4%
Vanuatu	0	0	0	0	4.562	2.964	-35,0%
Vietnam	8.668.250	7.177.401	8.529.469	4.153.391	3.881.018	3.865.276	-0,4%
Yemen	0	0	0	823.778	2.280.984	1.656.962	-27,4%
Zambia	0	0	0	191.565	209.097	159.204	-23,9%
Zimbabwe	0	0	0	86.345	38.560	372.943	867,2%
[Africa settentrionale]	38.733.085	20.583.206	19.625.940	87.050.466	103.939.655	130.261.296	25,3%
[AFRICA]	51.121.101	43.991.855	43.315.710	145.305.198	182.102.114	219.640.104	20,6%
[Altre destinazioni]	0	0	0	124.121	88.976	23.108	-74,0%
[Altri paesi africani]	12.388.016	23.408.649	23.689.770	58.254.732	78.162.459	89.378.808	14,4%
[America centro-meridionale]	27.368.425	32.002.157	32.967.357	131.643.496	139.678.665	157.865.200	13,0%
[America settentrionale]	36.253.680	29.820.704	29.308.240	196.796.054	209.863.711	259.351.109	23,6%
[AMERICA]	63.622.105	61.822.861	62.275.597	328.439.550	349.542.376	417.216.309	19,4%
[AREA DEL MEDITERRANEO]	97.671.169	78.825.851	72.562.657	207.006.140	205.389.890	237.740.211	15,8%
[ASEAN]	39.539.843	24.918.187	33.025.778	32.528.054	50.436.074	45.933.082	-8,9%
[Asia centrale]	69.332.019	57.054.134	61.990.054	61.352.052	64.353.431	60.640.373	-5,8%
[Asia orientale]	594.158.527	413.634.403	379.144.226	203.387.241	224.813.687	239.490.595	6,5%
[ASIA]	682.323.738	485.090.472	455.880.632	437.560.970	443.777.988	477.484.295	7,6%
[CEFTA]	100.087.682	51.166.766	35.815.658	109.161.695	91.547.704	94.206.355	2,9%
[COMESA]	8.128.898	5.025.961	6.239.139	36.367.306	61.271.975	81.270.011	32,6%
[EDA]	85.109.984	62.830.896	67.625.118	91.486.237	93.142.423	98.375.038	5,6%
[EFTA]	40.102.207	48.210.153	54.554.326	239.097.045	436.296.889	488.696.134	12,0%
[EUROPA]	2.211.101.877	2.019.140.808	1.864.846.597	3.007.314.002	3.189.713.238	3.194.233.899	0,1%
[Extra Ue 28]	989.722.305	757.050.835	734.688.296	1.479.586.154	1.763.909.483	2.002.059.732	13,5%
[Extra Ue25]	1.123.763.225	869.254.799	842.763.900	1.664.927.815	1.932.178.363	2.174.077.791	12,5%
[Extra Ue27]	1.031.834.166	775.157.995	745.267.828	1.544.507.979	1.810.346.063	2.041.241.161	12,8%
[Medio Oriente]	18.833.192	14.401.935	14.746.352	172.821.677	154.610.870	177.353.327	14,7%
[MERCOSUR]	12.746.810	15.923.343	15.058.815	44.901.191	42.104.888	57.848.779	37,4%
[MONDO]	3.020.102.979	2.615.712.911	2.434.400.090	3.958.863.303	4.206.069.393	4.349.454.649	3,4%
[NAFTA]	40.234.764	35.021.073	33.758.098	222.722.740	249.743.719	296.847.445	18,9%
[NIEs]	74.652.445	54.321.376	55.791.908	77.624.238	76.805.766	82.166.602	7,0%
[OCEANIA E ALTRI TERRITORI]	11.934.158	5.666.915	8.081.554	40.243.583	40.933.677	40.880.042	-0,1%
[Oceania]	11.934.158	5.666.915	8.081.554	40.119.462	40.844.701	40.856.934	0,0%
[OPEC]	17.278.730	11.520.284	17.804.839	153.798.271	162.816.271	213.410.331	31,1%
[Paesi europei non Ue]	180.721.203	160.478.732	165.134.803	528.036.853	747.553.328	846.838.982	13,3%
[PATTO ANDINO]	4.578.958	4.445.414	4.099.623	25.950.236	22.790.451	24.242.943	6,4%
[SACU]	7.929.164	19.626.601	20.165.311	18.424.695	17.390.467	23.854.018	37,2%
[Uem12]	1.571.438.007	1.419.942.222	1.293.072.617	1.652.464.318	1.610.891.734	1.545.009.059	-4,1%
[Uem13]	1.610.074.048	1.471.613.329	1.331.824.874	1.711.750.961	1.667.831.751	1.597.007.381	-4,2%
[Uem15]	1.615.022.490	1.474.383.104	1.332.953.588	1.727.379.965	1.684.397.654	1.609.403.940	-4,5%
[Uem16]	1.649.433.624	1.501.979.155	1.358.805.758	1.754.400.559	1.715.146.600	1.638.575.568	-4,5%
[Uem17]	1.650.660.885	1.502.850.929	1.359.524.663	1.758.080.791	1.722.131.397	1.646.152.141	-4,4%
[Unione europea 25]	1.896.339.754	1.746.458.112	1.591.636.190	2.293.935.488	2.273.891.030	2.175.376.858	-4,3%
[Unione europea 27]	1.988.268.813	1.840.554.916	1.689.132.262	2.414.355.324	2.395.723.330	2.308.213.488	-3,7%
[Unione europea 28]	2.030.380.674	1.858.662.076	1.699.711.794	2.479.277.149	2.442.159.910	2.347.394.917	-3,9%

Fonte: ISTAT

**ROVIGO - INTERSCAMBIO COMMERCIALE IN VALORE PER AREA E PAESE DEL  
 PRODOTTO: DIVISIONI ATECO 2007 "C" PRODOTTI DELLE ATTIVITA'  
 MANIFATTURIERE) - I SEMESTRE 2013**

PAESI	IMP2011	IMP2012	IMP2013	EXP2011	EXP2012	EXP2013	Var. %% EXPORT 2012-2013
Albania	262.645	71.985	176.315	1.015.796	682.566	984.874	44,3%
Algeria	0	6.000	0	12.710.558	8.019.747	5.809.697	-27,6%
Andorra	0	3.439	0	2.842	11.764	19.655	67,1%
Angola	0	0	0	1.706.351	1.187.991	1.767.524	48,8%
Antigua e Barbuda	0	0	0	2.093	0	0	
Antille Olandesi	0	0	0	0	51.949	0	-100,0%
Arabia Saudita	215.306	1.607.684	698.499	4.545.764	2.503.751	3.884.911	55,2%
Argentina	469.917	122.213	423.652	602.378	572.287	868.153	51,7%
Armenia	0	0	0	241.792	168.113	319.163	89,9%
Australia	322.418	44.976	41.064	1.737.103	3.621.521	3.902.638	7,8%
Austria	16.337.956	22.156.978	19.036.167	18.702.857	25.330.375	26.624.187	5,1%
Azerbaigian	0	0	0	338.227	3.036.345	760.249	-75,0%
Bahamas	0	0	0	18.934	0	5.637	
Bahreïn	0	495.936	0	522.738	61.907	143.610	132,0%
Bangladesh	0	198.981	68.655	306.652	0	100.026	
Barbados	0	0	0	0	3.840	0	-100,0%
Belgio	23.933.892	27.414.500	18.059.077	14.301.935	13.658.643	10.637.556	-22,1%
Belize	0	0	0	0	4.534	0	-100,0%
Benin	0	0	0	1.101.150	1.056.375	1.022.052	-3,2%
Bielorussia	0	109.822	0	130.057	125.327	478.136	281,5%
Bosnia-Erzegovina	45.744	457.894	1.537.565	447.011	804.079	1.656.114	106,0%
Botswana	0	0	0	85.646	100.258	0	-100,0%
Brasile	4.208.277	1.997.973	168.021	2.737.931	2.138.301	3.101.751	45,1%
Brunei	0	0	71.653	0	48.750	8.328	-82,9%
Bulgaria	691.748	677.029	646.696	2.112.483	1.746.720	3.415.537	95,5%
Burkina Faso	0	0	0	45.163	6.471	11.106	71,6%
Burundi	0	0	0	4.080	29.487	21.404	-27,4%
Cambogia	0	0	0	0	10.826	0	-100,0%
Camerun	0	12.918	3.757	42.751	2.600	14.050	440,4%
Canada	203.168	517.062	224.724	1.350.587	2.788.769	3.508.372	25,8%
Capo Verde	0	0	0	38.163	3.223	36.837	1042,9%
Ceuta	0	0	0	2.430	0	0	
Cile	856.573	681.594	830.781	571.421	628.300	1.109.489	76,6%
Cina	21.191.884	13.308.914	9.512.897	17.365.698	10.160.459	10.193.749	0,3%
Cipro	13.317	7.341	151.639	1.455.617	1.749.848	709.639	-59,4%
Colombia	0	303.787	0	457.719	446.883	804.023	79,9%
Comore	0	0	0	0	0	33.831	
Congo	0	0	0	12.100	19.811	0	-100,0%
Costa d'Avorio	137.934	158.318	72.023	7.626	67.855	14.279	-79,0%
Costa Rica	0	1.600	0	98.494	51.452	188.655	266,7%
Croazia	2.749.903	6.020.898	2.594.236	4.499.744	3.619.776	3.012.655	-16,8%
Cuba	0	0	0	259.293	768.003	5.287	-99,3%
Danimarca	2.899.264	4.345.118	5.683.364	3.231.900	3.862.804	2.726.669	-29,4%
Ecuador	0	0	0	74.500	910.056	432.310	-52,5%
Egitto	1.695.351	7.005.618	6.677.884	6.405.314	2.243.732	1.387.803	-38,1%
El Salvador	0	0	0	37.912	34.776	62.853	80,7%
Emirati Arabi Uniti	0	0	706.160	10.530.462	10.774.137	12.348.985	14,6%
Estonia	110.209	56.069	46.713	722.647	720.868	547.647	-24,0%
Etiopia	0	0	0	57.004	35.026	13.460	-61,6%
ex Repubblica iugoslava di Macedonia	275.472	114.238	182.043	114.661	293.301	698.073	138,0%
Figi	34.966	0	0	7.540	0	129.253	
Filippine	0	3.400	27.203	262.985	383.085	403.883	5,4%
Finlandia	8.575.920	6.545.143	4.572.804	1.930.379	3.002.923	1.080.536	-64,0%
Francia	32.956.560	41.477.038	42.323.358	90.533.675	94.616.430	92.809.841	-1,9%
Gabon	0	0	0	3.668	11.480	1.984	-82,7%
Georgia	0	51.067	0	110.110	24.710	77.589	214,0%
Germania	90.841.269	58.056.118	59.773.083	82.624.572	93.504.165	85.355.860	-8,7%
Ghana	165.396	0	48.954	37.135	63.294	1.442.209	2178,6%
Giamaica	0	0	0	10.024	15.285	31.200	104,1%
Giappone	12.403.132	399.628	3.669.705	7.283.014	6.186.786	11.644.899	88,2%
Giordania	0	0	0	138.486	170.377	185.831	9,1%

Grecia	483.421	658.462	784.733	8.915.461	6.436.802	7.124.742	10,7%
Guatemala	0	0	0	30.769	40.537	124.399	206,9%
Guinea	0	0	0	560.829	261.540	74.175	-71,6%
Guinea equatoriale	0	0	0	104.167	28.000	0	-100,0%
Honduras	0	0	0	304.693	352.072	123.358	-65,0%
Hong Kong	77.758	247.818	116.045	2.835.183	1.834.555	2.232.398	21,7%
India	3.546.388	3.714.134	6.905.441	2.037.017	6.759.817	4.588.138	-32,1%
Indonesia	248.987	235.803	368.211	4.953.162	2.611.359	1.724.572	-34,0%
Iraq	0	2.344	0	790.475	1.052.374	466.107	-55,7%
Irlanda	13.508.260	11.498.793	16.312.222	2.476.560	2.127.575	1.884.899	-11,4%
Islanda	0	0	0	35.471	76.701	30.158	-60,7%
Isole Vergini britanniche	0	0	150.000	0	0	0	
Israele	3.553.507	4.108.836	1.325.358	4.033.961	5.221.891	5.331.911	2,1%
Kazakistan	0	0	0	915.542	78.423.430	476.033	-99,4%
Kenya	0	0	0	216.456	229.663	63.560	-72,3%
Kirghizistan	0	0	0	20.111	120.087	25.284	-78,9%
Kosovo	0	0	0	71.996	108.427	21.246	-80,4%
Kuwait	0	0	0	455.929	690.536	947.020	37,1%
Lettonia	39.115	22.953	30.382	719.301	825.965	1.481.134	79,3%
Libano	0	17.774	0	971.525	979.393	1.652.801	68,8%
Libia	0	0	37.190	1.301.616	1.424.477	673.287	-52,7%
Liechtenstein	0	0	0	1.429	15.670	0	-100,0%
Lituania	558.192	430.473	281.724	762.796	1.001.138	806.234	-19,5%
Lussemburgo	324.151	212.331	450.131	533.465	485.617	319.080	-34,3%
Macao	0	0	0	12.454	15.722	19.560	24,4%
Madagascar	0	0	0	14.925	5.930	35.307	495,4%
Malaysia	137.335	112.659	141.149	465.004	307.604	2.526.683	721,4%
Maldiva	0	83.055	0	8.100	0	0	
Mali	0	0	0	9.000	0	0	
Malta	51.542	113	5.262	16.659.351	873.372	1.229.886	40,8%
Marocco	5.516.685	4.931.718	3.684.347	1.803.526	961.579	1.119.565	16,4%
Mauritania	130.218	227.121	0	67.305	8.000	9.077	13,5%
Maurizio	0	7.375	0	58.579	39.967	29.426	-26,4%
Melilla	0	0	0	0	3.301	4.604	39,5%
Messico	2.803.960	2.552.780	2.381.949	1.009.599	901.537	1.814.221	101,2%
Mongolia	0	0	0	0	6.914	0	-100,0%
Montenegro	40.970	0	9.440	194.024	78.042	67.284	-13,8%
Mozambico	0	0	0	15.168	14.734	7.705	-47,7%
Myanmar	0	0	0	0	0	24.690	
Namibia	0	0	0	111.992	2.642	4.680	77,1%
Nepal	0	0	0	0	0	6.621	
Nicaragua	357.104	394.317	0	0	0	2.351	
Niger	0	0	0	121.854	180.500	118.815	-34,2%
Nigeria	0	0	0	800.752	417.172	581.776	39,5%
Norvegia	217.352	71.621	411.527	3.103.459	5.166.239	4.611.659	-10,7%
Nuova Caledonia	0	0	0	137.450	369.940	60.506	-83,6%
Nuova Zelanda	340.301	323.347	179.938	287.736	142.734	507.657	255,7%
Oman	0	1.239	0	2.669.851	631.827	217.363	-65,6%
Paesi Bassi	70.174.250	71.716.999	94.500.184	24.381.671	25.790.803	27.643.338	7,2%
Paesi e territori non specificati nel quadro degli scambi con i paesi terzi	24.515	246.331	7.908	8.512	6.705	0	-100,0%
Pakistan	44.613	35.894	65.028	363.063	477.528	12.700.792	2559,7%
Panama	0	0	0	94.817	4.831.296	160.384	-96,7%
Papua Nuova Guinea	0	0	0	2.236	817.865	149.473	-81,7%
Paraguay	156.029	46.297	0	198.274	59.661	37.554	-37,1%
Perù	609.062	290.335	117.123	564.116	758.772	907.698	19,6%
Polinesia francese	0	0	0	67.752	97.495	19.657	-79,8%
Polonia	2.816.976	2.318.087	3.543.243	11.163.896	12.346.806	11.797.339	-4,5%
Portogallo	735.847	973.951	1.434.995	19.628.471	23.807.341	24.164.009	1,5%
Qatar	155.034	0	0	1.144.142	6.058.251	1.781.876	-70,6%
Regno Unito	24.753.386	24.501.320	17.667.600	22.593.984	26.010.837	28.082.379	8,0%
Repubblica araba siriana	0	0	0	707.316	332.994	3.388.505	917,6%
Repubblica bolivariana del Venezuela	101.687	0	0	663.575	200.113	3.504.479	1651,3%
Repubblica Ceca	4.090.804	13.349.667	11.661.158	7.039.550	8.447.244	6.290.922	-25,5%
Repubblica democratica del Congo	0	0	0	24.810	745.362	200.984	-73,0%
Repubblica di Corea	46.734.255	950.983	7.575.298	9.527.102	6.459.371	2.850.753	-55,9%
Repubblica Dominicana	0	0	0	109.700	307.572	75.355	-75,5%
Repubblica islamica dell'Iran	98.379	168.421	159.522	1.061.025	1.586.377	160.156	-89,9%
Repubblica moldova	137.720	0	0	1.154.925	292.516	194.179	-33,6%

Romania	11.647.511	14.814.494	11.516.440	17.859.604	11.436.668	11.381.630	-0,5%
Russia	2.537.548	1.978.658	2.759.259	5.678.273	6.462.501	6.329.405	-2,1%
Santa Lucia	0	0	0	0	26.636	0	-100,0%
Senegal	421.208	313.409	149.382	89.630	28.752	10.569	-63,2%
Serbia	978.926	704.992	593.782	1.862.071	2.074.389	2.857.169	37,7%
Seychelles	0	0	0	7.404	0	0	
Sierra Leone	0	0	0	2.500	0	0	
Singapore	120.852	69.018	52.726	9.685.022	1.704.105	1.282.323	-24,8%
Slovacchia	716.830	1.330.094	2.062.161	2.003.166	2.441.773	2.772.412	13,5%
Slovenia	2.361.719	7.074.440	5.015.753	7.887.518	6.433.307	8.867.852	37,8%
Somalia	0	0	0	0	4.250	0	-100,0%
Spagna	17.660.130	18.697.629	18.967.688	35.628.200	27.922.954	28.319.115	1,4%
Sri Lanka	490.193	381.122	202.771	543.456	460.172	163.505	-64,5%
Stati Uniti	5.462.334	6.461.638	5.668.880	10.676.878	10.229.276	10.914.711	6,7%
Stato plurinazionale di Bolivia	0	102.583	0	64.737	117.427	157.505	34,1%
Sudafrica	1.096.114	1.088.240	1.039.515	1.322.033	1.530.144	1.925.228	25,8%
Sudan	0	0	0	100.711	92.993	44.185	-52,5%
Svezia	13.172.572	13.355.869	15.990.049	6.336.452	6.809.126	7.400.702	8,7%
Svizzera	2.544.806	2.473.757	6.914.601	20.724.131	21.006.994	23.280.500	10,8%
Tagikistan	0	0	0	0	20.563	0	-100,0%
Taiwan	232.243	180.349	220.684	2.359.319	4.870.118	4.411.420	-9,4%
Tanzania, Repubblica unita di	0	0	0	0	140.610	0	-100,0%
Thailandia	1.336.268	1.448.469	1.304.631	1.297.600	1.847.374	5.136.236	178,0%
Togo	0	0	0	0	125.207	157.239	25,6%
Trinidad e Tobago	0	0	0	0	296.559	14.380	-95,2%
Tunisia	4.570.792	6.949.632	4.153.139	3.998.206	4.328.078	4.323.408	-0,1%
Turchia	7.184.512	3.736.888	3.083.177	13.665.873	18.022.795	16.256.828	-9,8%
Turkmenistan	0	0	0	1.388.250	5.466.464	510.824	-90,7%
Ucraina	1.162.597	7.674.352	4.776.957	956.407	868.788	641.388	-26,2%
Uganda	0	0	0	9.930	0	323.763	
Ungheria	5.987.259	3.239.202	3.474.834	6.027.493	7.672.788	6.383.925	-16,8%
Uruguay	57.159	67.960	0	98.817	154.398	129.153	-16,4%
Uzbekistan	0	0	0	230.994	33.976	99.411	192,6%
Vietnam	1.314.612	905.866	825.359	3.746.007	691.317	526.839	-23,8%
Yemen	0	0	0	1.000.861	829.914	189.338	-77,2%
Zambia	0	6.803	2.731	0	19.045	34.300	80,1%
Zimbabwe	0	0	0	0	0	7.700	
[Africa settentrionale]	11.782.828	18.892.968	14.552.560	26.221.650	16.980.914	13.318.364	-21,6%
[AFRICA]	13.733.698	20.707.152	15.868.922	33.000.532	23.439.296	21.325.589	-9,0%
[Altre destinazioni]	24.515	246.331	7.908	8.512	6.705	0	-100,0%
[Altri paesi africani]	1.950.870	1.814.184	1.316.362	6.778.882	6.458.382	8.007.225	24,0%
[America centro-meridionale]	9.619.768	6.561.439	4.071.526	8.009.796	13.672.246	13.660.195	-0,1%
[America settentrionale]	5.665.502	6.978.700	5.893.604	12.027.465	13.018.045	14.423.083	10,8%
[AMERICA]	15.285.270	13.540.139	9.965.130	20.037.261	26.690.291	28.083.278	5,2%
[AREA DEL MEDITERRANEO]	22.520.847	26.756.466	18.923.905	44.434.765	40.280.586	39.456.349	-2,0%
[ASEAN]	3.158.054	2.775.215	2.790.932	20.409.780	7.604.420	11.633.554	53,0%
[Asia centrale]	4.081.194	4.330.131	7.241.895	5.805.085	91.762.037	18.670.634	-79,7%
[Asia orientale]	83.797.326	17.945.962	23.885.561	59.800.650	37.138.345	42.986.333	15,7%
[ASIA]	91.900.746	28.729.394	34.016.995	94.868.399	163.023.279	93.512.382	-42,6%
[CEFTA]	4.491.380	7.370.007	5.093.381	9.360.228	7.953.096	9.491.594	19,3%
[COMESA]	1.695.351	7.019.796	6.717.805	9.907.180	6.053.673	4.636.534	-23,4%
[EDA]	48.638.711	3.009.296	9.410.533	26.169.230	17.023.127	18.439.813	8,3%
[EFTA]	2.762.158	2.545.378	7.326.128	23.864.490	26.265.604	27.922.317	6,3%
[EUROPA]	363.580.295	368.348.755	377.030.362	459.891.174	468.772.767	460.996.393	-1,7%
[Extra Ue 28]	137.030.206	80.988.985	80.524.623	199.312.947	274.299.225	205.817.101	-25,0%
[Extra Ue25]	152.119.368	102.501.406	95.281.995	223.784.778	291.102.389	223.626.923	-23,2%
[Extra Ue27]	139.780.109	87.009.883	83.118.859	203.812.691	277.919.001	208.829.756	-24,9%
[Medio Oriente]	4.022.226	6.453.301	2.889.539	29.262.664	34.122.897	31.855.415	-6,6%
[MERCOSUR]	4.891.382	2.234.443	591.673	3.637.400	2.924.647	7.641.090	161,3%
[MONDO]	485.222.209	431.940.094	437.110.319	610.045.695	686.981.893	608.686.826	-11,4%
[NAFTA]	8.469.462	9.531.480	8.275.553	13.037.064	13.919.582	16.237.304	16,7%
[NIEs]	47.165.108	1.448.168	7.964.753	24.406.626	14.868.149	10.776.894	-27,5%
[OCEANIA E ALTRI TERRITORI]	722.200	614.654	228.910	2.248.329	5.056.260	4.769.184	-5,7%
[Oceania]	697.685	368.323	221.002	2.239.817	5.049.555	4.769.184	-5,6%
[OPEC]	570.406	1.784.449	1.601.371	35.785.149	34.824.982	32.358.128	-7,1%
[Paesi europei non Ue]	15.388.292	17.397.646	20.444.666	49.158.426	56.090.099	58.126.668	3,6%
[PATTO ANDINO]	609.062	696.705	117.123	1.161.072	2.233.138	2.301.536	3,1%
[SACU]	1.096.114	1.088.240	1.039.515	1.519.671	1.633.044	1.929.908	18,2%
[Uem12]	275.531.656	259.407.942	276.214.442	299.657.246	316.683.628	305.963.163	-3,4%
[Uem13]	277.893.375	266.482.382	281.230.195	307.544.764	323.116.935	314.831.015	-2,6%

[Uem15]	277.958.234	266.489.836	281.387.096	325.659.732	325.740.155	316.770.540	-2,8%
[Uem16]	278.675.064	267.819.930	283.449.257	327.662.898	328.181.928	319.542.952	-2,6%
[Uem17]	278.785.273	267.875.999	283.495.970	328.385.545	328.902.796	320.090.599	-2,7%
[Unione europea 25]	333.102.841	329.438.688	341.828.324	386.260.917	395.879.504	385.059.903	-2,7%
[Unione europea 27]	345.442.100	344.930.211	353.991.460	406.233.004	409.062.892	399.857.070	-2,3%
[Unione europea 28]	348.192.003	350.951.109	356.585.696	410.732.748	412.682.668	402.869.725	-2,4%

**VICENZA - INTERSCAMBIO COMMERCIALE IN VALORE PER AREA E PAESE  
DEL PRODOTTO: DIVISIONI ATECO 2007 "CA10" (PRODOTTI ALIMENTARI) - I  
SEMESTRE 2013**

PAESI	IMP2011	IMP2012	IMP2013	EXP2011	EXP2012	EXP2013	VAR. % EXPORT 2012/2013
Afghanistan	0	0	0	516.219	842.388	11.129	-98,7%
Albania	107.455	22.720	0	559.903	452.155	308.163	-31,8%
Algeria	0	0	0	34.455	102.087	5.128.231	4923,4%
Andorra	0	0	0	1.773	0	9.563	
Angola	0	0	0	8.362	73.762	0	-100,0%
Antille Olandesi	0	0	0	3.359	39.657	0	-100,0%
Arabia Saudita	0	0	7.975	218.463	238.531	246.930	3,5%
Argentina	1.858.865	271.068	112.585	5.040	0	11.880	
Armenia	0	0	0	28.602	0	51.905	
Australia	1.737.927	1.768.934	2.375.481	1.470.369	1.222.503	1.210.074	-1,0%
Austria	22.335.556	20.907.039	25.177.121	35.922.025	37.746.692	36.756.138	-2,6%
Azerbaigian	0	0	0	0	12.214	27.040	121,4%
Bahrein	0	0	0	41.461	62.982	25.815	-59,0%
Bangladesh	149.690	145.920	165.411	0	0	0	
Belgio	5.247.921	4.182.236	7.467.053	2.601.647	2.277.973	4.087.961	79,5%
Benin	0	0	0	259.350	2.163.053	32.650	-98,5%
Bermuda	0	0	0	27.688	0	0	
Bielorussia	73.547	0	43.800	31.293	63.534	78.748	23,9%
Bosnia-Erzegovina	1.519.789	1.139.708	765.891	486.181	615.871	598.374	-2,8%
Brasile	26.195	273.585	122.687	536.244	359.766	745.464	107,2%
Bulgaria	1.276.986	941.910	615.802	644.153	501.690	492.108	-1,9%
Burundi	0	0	0	3.253	3.170	0	-100,0%
Cambogia	0	0	0	32.149	2.387	66.047	2666,9%
Canada	3.045.553	3.106.440	4.338.514	735.939	1.554.719	1.526.046	-1,8%
Capo Verde	0	0	0	27.380	21.075	20.426	-3,1%
Cile	218.668	31.894	38.292	628.202	1.077.851	592.355	-45,0%
Cina	3.432.225	4.503.149	3.363.961	132.608	372.853	517.353	38,8%
Cipro	92.314	0	0	269.108	292.129	322.665	10,5%
Colombia	0	45.368	4.215	0	0	0	
Congo	0	0	0	17.000	125.095	0	-100,0%
Costa d'Avorio	3.678	0	0	0	4.492	6.980	55,4%
Costa Rica	168.372	0	0	12.526	12.739	19.081	49,8%
Croazia	411.050	266.460	489.655	1.129.854	1.325.655	2.115.214	59,6%
Cuba	663.523	376.452	237.477	40.911	26.457	0	-100,0%
Danimarca	6.499.767	5.718.319	6.069.583	1.635.354	1.302.813	1.550.100	19,0%
Ecuador	249.781	0	0	18.543	0	55.214	
Egitto	156.051	148.147	276.043	84.486	120.477	94.648	-21,4%
Emirati Arabi Uniti	0	0	0	688.875	514.955	273.035	-47,0%
Eritrea	0	0	0	7.080	0	0	
Estonia	279.901	95.374	216.038	30.108	59.784	70.329	17,6%
Etiopia	0	0	0	9.311	0	0	
ex Repubblica iugoslava di Macedonia	0	122.962	126.793	48.219	63.455	92.075	45,1%
Filippine	0	0	0	0	210.791	18.372	-91,3%
Finlandia	887.118	1.671.616	3.127.024	123.500	117.610	233.461	98,5%
Francia	59.816.693	55.215.334	61.745.382	10.009.480	13.031.623	20.767.985	59,4%
Gabon	0	0	0	46.750	157.300	0	-100,0%
Georgia	12.023	0	0	2.918	12.870	19.390	50,7%
Germania	74.866.305	59.149.968	78.269.310	30.697.116	26.450.070	28.604.800	8,1%
Ghana	0	0	0	0	4.126	56.700	1274,2%
Giappone	0	0	0	360.263	659.904	1.039.815	57,6%
Gibuti	0	0	0	17.471	0	56.387	
Giordania	0	0	0	0	50.923	71.508	40,4%
Grecia	2.720.177	2.610.022	2.663.299	4.304.801	1.761.734	2.274.532	29,1%
Guatemala	0	0	0	9.099	13.420	0	-100,0%
Guinea	0	0	0	0	72.900	0	-100,0%
Guinea equatoriale	0	0	0	123.900	88.300	0	-100,0%
Hong Kong	0	0	0	834.767	968.585	642.671	-33,6%
India	177.208	145.204	9.780.383	87.946	25.406	52.270	105,7%
Indonesia	0	3.412.836	4.908.636	44.469	0	0	
Iraq	0	16.497	40.741	0	0	0	
Irlanda	10.942.193	6.162.285	6.253.519	601.961	446.291	646.667	44,9%
Israele	52.020	39.125	397.991	286.548	374.109	138.409	-63,0%
Kazakistan	0	0	0	39.756	13.168	11.979	-9,0%

Kenya	0	0	0	0	3.635	0	-100,0%
Kirghizistan	0	0	0	0	1.117	1.223	9,5%
Kosovo	0	42.116	140.172	38.337	61.806	30.665	-50,4%
Kuwait	0	0	0	136.422	88.535	239.413	170,4%
Lettonia	555.262	141.570	10.638	176.234	200.769	267.491	33,2%
Libano	0	0	57.175	52.504	75.130	69.157	-8,0%
Liberia	0	0	0	129.800	90.870	0	-100,0%
Libia	0	0	0	25.300	1.073.130	124.240	-88,4%
Lituania	292.083	310.934	1.073.315	528.662	93.402	120.484	29,0%
Lussemburgo	0	0	0	60.554	133.161	74.485	-44,1%
Malaysia	2.805.083	0	0	55.935	35.006	38.542	10,1%
Malta	92.987	242.418	163.548	113.236	104.184	122.586	17,7%
Marocco	506.218	801.443	694.208	52.134	49.592	3.712.031	7385,1%
Maurizio	59.762	67.528	71.592	21.167	40.798	34.236	-16,1%
Mayotte	0	0	0	35.500	24.500	0	-100,0%
Messico	31.829	36.125	0	238.887	182.461	232.626	27,5%
Montenegro	0	0	80.257	0	7.712	6.008	-22,1%
Myanmar	161.079	116.364	145.078	0	0	0	
Nepal	0	15.977	30.521	0	0	0	
Nicaragua	0	279.540	0	0	0	0	
Nigeria	0	0	0	0	1.068	0	-100,0%
Norvegia	1.033.441	747.441	1.312.017	575.694	187.412	265.009	41,4%
Nuova Zelanda	3.840.529	3.747.627	6.036.072	15.095	95.568	102.444	7,2%
Oman	0	0	0	0	0	64.542	
Paesi Bassi	25.076.607	30.163.925	40.286.325	2.663.221	2.364.957	3.126.086	32,2%
Paesi e terr. non spec.per rag. comm.li o militari	0	0	0	14.661	0	32.755	
Pakistan	0	39.007	26.445	25.530	26.750	19.600	-26,7%
Panama	0	0	0	23.190	28.295	17.329	-38,8%
Perù	0	1.145	0	91.926	36.757	93.956	155,6%
Polonia	8.603.627	8.902.194	9.064.309	1.576.909	1.556.476	2.476.435	59,1%
Portogallo	52.666	153.176	120.950	736.139	523.132	391.393	-25,2%
Qatar	0	0	0	34.885	176.690	148.203	-16,1%
Regno Unito	27.065.899	27.357.913	27.731.882	7.216.388	6.197.128	8.276.159	33,5%
Repubblica araba siriana	188.853	160.250	0	0	71.827	32.920	-54,2%
Repubblica bolivariana del Venezuela	97.599	0	0	132.016	70.734	0	-100,0%
Repubblica Ceca	34.576.010	30.619.749	31.482.087	1.850.991	2.890.794	3.301.115	14,2%
Repubblica democratica del Congo	0	0	0	3.137	19.500	0	-100,0%
Repubblica di Corea	0	1.645	1.416	485.887	450.492	670.932	48,9%
Repubblica Dominicana	17.129	22.299	27.970	69.076	70.570	66.868	-5,2%
Repubblica islamica dell'Iran	0	0	0	6.000	37.559	0	-100,0%
Repubblica moldova	64.420	0	182.687	20.034	23.293	2.763	-88,1%
Romania	1.180.630	2.379.825	2.788.189	2.103.723	2.688.832	2.575.371	-4,2%
Russia	577.563	0	0	1.916.133	2.635.122	3.527.253	33,9%
Senegal	0	0	0	3.808	14.731	65.002	341,3%
Serbia	127.699	43.827	56.115	227.110	283.133	1.384.422	389,0%
Seychelles	0	0	0	0	0	1.089	
Singapore	0	0	0	9.775	39.091	46.616	19,2%
Slovacchia	775.161	916.199	813.739	989.019	918.419	1.112.577	21,1%
Slovenia	5.391.586	4.675.622	4.315.032	2.965.549	5.154.675	5.326.509	3,3%
Somalia	25.007	0	0	0	0	0	
Spagna	16.991.869	18.577.631	24.255.731	9.971.985	9.072.554	8.504.101	-6,3%
Sri Lanka	376.333	80.576	85.615	0	0	0	
Stati Uniti	20.148.083	8.429.421	3.285.717	3.588.779	5.128.941	4.038.285	-21,3%
Stato plurinazionale di Bolivia	0	0	0	23.569	19.050	0	-100,0%
Sudafrica	1.054.011	1.107.400	1.200.861	399.431	335.068	349.116	4,2%
Sudan	19.565	0	0	1.104	4.245	4.137	-2,5%
Svezia	5.007.757	5.008.788	4.051.252	1.496.052	1.217.046	1.312.104	7,8%
Svizzera	13.810.353	15.036.272	20.152.204	2.005.625	2.489.059	2.416.571	-2,9%
Taiwan	0	0	0	4.451	58.106	31.618	-45,6%
Thailandia	285.365	139.939	699.845	205.855	202.550	40.483	-80,0%
Togo	0	0	0	57.884	61.600	11.120	-81,9%
Tunisia	175.117	106.259	0	989.639	347.216	309.029	-11,0%
Turchia	380.335	278.873	16.994	130.486	255.157	150.010	-41,2%
Ucraina	963.873	147.490	148.479	1.363.791	1.139.063	2.141.511	88,0%
Ungheria	6.838.904	9.116.096	8.164.840	991.876	2.026.389	2.841.360	40,2%
Uruguay	0	1.679	0	6.670	15.539	26.641	71,4%
Vietnam	102.140	44.839	43.437	4.233	63.097	38.248	-39,4%

[Africa settentrionale]	837.386	1.055.849	970.251	1.186.014	1.692.502	9.368.179	453,5%
[AFRICA]	1.999.409	2.230.777	2.242.704	2.357.702	5.001.790	10.006.022	100,0%
[Altre destinazioni]	0	0	0	14.661	0	32.755	
[Altri paesi africani]	1.162.023	1.174.928	1.272.453	1.171.688	3.309.288	637.843	-80,7%
[America centro-meridionale]	3.331.961	1.339.155	543.226	1.866.946	1.953.296	1.861.414	-4,7%
[America settentrionale]	23.193.636	11.535.861	7.624.231	4.324.718	6.683.660	5.564.331	-16,7%
[AMERICA]	26.525.597	12.875.016	8.167.457	6.191.664	8.636.956	7.425.745	-14,0%
[AREA DEL MEDITERRANEO]	1.458.594	1.534.097	1.442.411	1.630.252	1.446.518	9.705.943	571,0%
[ASEAN]	3.353.667	3.713.978	5.796.996	352.416	552.922	248.308	-55,1%
[Asia centrale]	703.231	426.684	10.088.375	669.451	908.829	96.201	-89,4%
[Asia orientale]	6.785.892	8.218.772	9.162.373	2.170.392	3.062.862	3.150.697	2,9%
[ASIA]	7.742.019	8.861.328	19.754.630	4.336.521	5.688.016	4.655.165	-18,2%
[CEFTA]	2.230.413	1.637.793	1.841.570	2.509.638	2.833.080	4.537.684	60,2%
[COMESA]	235.378	215.675	347.635	180.671	1.338.717	314.737	-76,5%
[EDA]	3.090.448	141.584	701.261	1.596.670	1.753.830	1.470.862	-16,1%
[EFTA]	14.843.794	15.783.713	21.464.221	2.581.319	2.676.471	2.681.580	0,2%
[EUROPA]	336.535.504	313.068.012	369.441.032	128.814.224	128.732.754	148.761.351	15,6%
[Extra Ue 28]	60.503.956	47.065.091	61.601.753	21.790.591	28.921.605	34.443.340	19,1%
[Extra Ue25]	63.372.622	50.653.286	65.495.399	25.668.321	33.437.782	39.626.033	18,5%
[Extra Ue27]	60.915.006	47.331.551	62.091.408	22.920.445	30.247.260	36.558.554	20,9%
[Medio Oriente]	252.896	215.872	503.882	1.496.678	1.716.325	1.408.267	-17,9%
[MERCOSUR]	1.885.060	546.332	235.272	547.954	375.305	783.985	108,9%
[MONDO]	378.380.985	342.551.694	408.017.376	143.200.236	149.377.587	172.193.556	15,3%
[NAFTA]	23.225.465	11.571.986	7.624.231	4.563.605	6.866.121	5.796.957	-15,6%
[NIEs]	0	1.645	1.416	1.334.880	1.516.274	1.391.837	-8,2%
[OCEANIA E ALTRI TERRITORI]	5.578.456	5.516.561	8.411.553	1.500.125	1.318.071	1.345.273	2,1%
[Oceania]	5.578.456	5.516.561	8.411.553	1.485.464	1.318.071	1.312.518	-0,4%
[OPEC]	347.380	16.497	48.716	1.303.321	2.377.051	6.215.266	161,5%
[Paesi europei non Ue]	18.658.475	17.581.409	23.025.409	7.404.579	8.276.772	11.011.135	33,0%
[PATTO ANDINO]	249.781	46.513	4.215	134.038	55.807	149.170	167,3%
[SACU]	1.054.011	1.107.400	1.200.861	399.431	335.068	349.116	4,2%
[Uem12]	218.937.105	198.793.232	249.365.714	97.692.429	93.925.797	105.467.609	12,3%
[Uem13]	224.328.691	203.468.854	253.680.746	100.657.978	99.080.472	110.794.118	11,8%
[Uem15]	224.513.992	203.711.272	253.844.294	101.040.322	99.476.785	111.239.369	11,8%
[Uem16]	225.289.153	204.627.471	254.658.033	102.029.341	100.395.204	112.351.946	11,9%
[Uem17]	225.569.054	204.722.845	254.874.071	102.059.449	100.454.988	112.422.275	11,9%
[Unione europea 25]	315.008.363	291.898.408	342.521.977	117.531.915	115.939.805	132.567.523	14,3%
[Unione europea 27]	317.465.979	295.220.143	345.925.968	120.279.791	119.130.327	135.635.002	13,9%
[Unione europea 28]	317.877.029	295.486.603	346.415.623	121.409.645	120.455.982	137.750.216	14,4%

Fonte: ISTAT

VICENZA - INTERSCAMBIO COMMERCIALE IN VALORE PER AREA E PAESE DEL PRODOTTO: DIVISIONI ATECO 2007 "CA11" (BEVANDE) - I SEMESTRE 2013							
PAESI	IMP2011	IMP2012	IMP2013	EXP2011	EXP2012	EXP2013	VAR. % EXPORT 2012/2013
Afghanistan	0	0	0	3.579	6.439	0	-100,0%
Albania	0	0	0	28.672	56.803	55.283	-2,7%
Antille Olandesi	0	0	0	49.432	2.542	0	-100,0%
Armenia	0	0	0	2.150	0	0	
Australia	0	0	0	2.141.524	2.866.591	3.279.268	14,4%
Austria	337.507	389.850	556.634	1.849.185	3.100.170	4.025.051	29,8%
Bahamas	0	0	0	0	0	46.100	
Bahrein	0	0	0	1.406	0	0	
Barbados	0	0	0	1.901	0	0	
Belgio	388.135	382.247	448.315	634.521	695.327	561.579	-19,2%
Bermuda	0	0	0	1.170	0	0	
Brasile	0	15.111	0	513.352	993.366	520.105	-47,6%
Bulgaria	0	0	0	9.348	23.805	22.494	-5,5%
Cambogia	0	0	0	10.640	29.062	34.018	17,1%
Canada	0	1.753	0	1.244.931	2.269.753	2.142.200	-5,6%
Capo Verde	0	0	0	0	1.004	0	-100,0%
Cile	0	0	0	0	0	5.600	
Cina	0	0	0	612.625	237.467	604.978	154,8%
Cipro	0	0	0	50.496	89.187	51.846	-41,9%
Costa Rica	0	0	0	30.159	77.935	58.921	-24,4%
Croazia	0	0	0	90.937	17.931	32.683	82,3%
Danimarca	0	0	0	194.365	451.814	483.943	7,1%
Egitto	0	0	0	0	3.916	0	-100,0%
El Salvador	0	0	0	10.803	0	15.781	
Emirati Arabi Uniti	0	0	0	251.796	214.771	297.999	38,8%
Eritrea	0	0	0	0	1.456	0	-100,0%
Estonia	0	0	0	231.278	383.261	541.116	41,2%
Etiopia	0	0	0	0	4.625	8.387	81,3%
Figi	0	0	0	5.143	0	5.005	
Filippine	0	0	0	76.843	28.672	29.690	3,6%
Finlandia	0	0	0	331.109	235.900	491.246	108,2%
Francia	1.902.373	1.398.122	795.822	2.203.105	844.560	842.669	-0,2%
Germania	2.466.088	3.314.238	3.537.546	9.392.183	8.918.520	9.592.486	7,6%
Ghana	0	0	0	0	8.075	8.385	3,8%
Giamaica	0	0	0	1.400	4.348	0	-100,0%
Giappone	0	0	0	1.397.462	1.573.181	1.211.948	-23,0%
Giordania	0	0	0	5.548	0	0	
Grecia	0	0	0	130.691	90.316	145.353	60,9%
Guatemala	0	0	0	27.593	14.116	18.304	29,7%
Honduras	0	0	0	53.104	36.199	61.962	71,2%
Hong Kong	0	0	0	250.807	196.391	366.404	86,6%
India	0	0	0	28.766	14.137	60.768	329,9%
Irlanda	0	0	0	375.598	210.543	284.147	35,0%
Islanda	0	0	0	0	0	4.441	
Israele	0	0	0	67.731	77.026	91.761	19,1%
Kazakistan	0	0	0	0	8.600	0	-100,0%
Kenya	0	0	0	8.468	0	18.568	
Kirghizistan	0	0	0	0	36.200	62.102	71,6%
Kosovo	0	0	0	0	0	12.789	
Lettonia	0	0	0	16.507	36.950	31.930	-13,6%
Libano	0	0	0	0	0	10.657	
Lituania	0	0	0	49.392	60.464	30.720	-49,2%
Lussemburgo	0	0	0	98.670	147.380	120.776	-18,1%
Macao	0	0	0	0	0	3.876	
Malaysia	0	0	0	13.434	0	610.340	
Malta	89.452	423.167	855.707	102.869	159.388	179.380	12,5%
Marocco	0	0	0	5.195	5.957	0	-100,0%
Maurizio	0	0	0	0	1.186	0	-100,0%
Messico	27.367	0	0	134.639	146.175	52.826	-63,9%
Mozambico	0	0	0	0	30.082	0	-100,0%
Nepal	0	0	0	0	28.370	0	-100,0%
Nigeria	0	0	0	0	0	19.174	
Norvegia	0	0	0	2.074.139	291.212	1.837.075	530,8%

Nuova Caledonia	0	0	0	0	3.834	0	-100,0%
Nuova Zelanda	0	0	0	56.041	105.621	183.189	73,4%
Oman	0	0	0	11.085	0	0	
Paesi Bassi	415.375	566.347	598.909	1.270.699	1.097.543	1.300.116	18,5%
Paesi e terr. non spec.per rag. comm.li o militari	0	0	0	1.123	0	0	
Panama	0	0	0	1.870	8.315	5.438	-34,6%
Paraguay	0	0	0	124.421	28.600	59.493	108,0%
Perù	0	0	0	0	0	34.296	
Polinesia francese	0	0	0	0	7.838	9.821	25,3%
Polonia	0	234.980	482.747	166.173	203.370	69.583	-65,8%
Portogallo	0	0	0	60.312	50.469	61.161	21,2%
Qatar	0	0	0	0	25.231	0	-100,0%
Regno Unito	16.499	35.503	19.847	5.048.699	6.585.304	10.133.469	53,9%
Repubblica bolivariana del Venezuela	0	0	0	21.657	25.005	0	-100,0%
Repubblica Ceca	23.234	11.478	3.107	541.136	292.138	337.944	15,7%
Repubblica di Corea	0	0	0	6.462	158.950	591.571	272,2%
Repubblica Dominicana	0	0	0	4.281	14.324	0	-100,0%
Romania	0	0	0	73.446	109.420	366.422	234,9%
Russia	0	0	0	790.901	1.238.109	1.825.877	47,5%
Santa Lucia	0	0	0	0	12.311	0	-100,0%
Seychelles	0	0	0	15.904	10.547	22.657	114,8%
Singapore	0	0	0	157.518	232.757	266.750	14,6%
Slovacchia	5.901	21.532	24.622	220.472	68.763	88.193	28,3%
Slovenia	1.080	41.128	95.637	169.290	1.829.240	289.080	-84,2%
Spagna	186.848	1.389.277	194.493	101.772	93.692	80.257	-14,3%
Sri Lanka	0	0	0	38.755	103.033	25.608	-75,1%
Stati Uniti	0	0	0	14.080.709	14.952.771	16.692.114	11,6%
Sudafrica	0	0	0	66.217	80.423	90.201	12,2%
Svezia	0	0	0	2.501.386	1.957.499	2.101.178	7,3%
Svizzera	0	0	0	1.673.001	1.614.863	1.235.909	-23,5%
Taiwan	0	0	0	16.363	33.823	27.836	-17,7%
Tanzania, Repubblica unita di	0	0	0	0	0	2.013	
Thailandia	0	0	0	141.770	135.907	203.378	49,6%
Turchia	0	0	0	225.020	269.015	232.986	-13,4%
Ucraina	0	0	0	144.395	241.534	250.293	3,6%
Ungheria	0	5.468	0	23.999	12.150	28.068	131,0%
Uruguay	0	0	0	69.247	52.120	50.424	-3,3%
Vanuatu	0	0	0	0	0	2.471	
Vietnam	0	0	0	25.997	66.139	38.220	-42,2%
Zambia	0	0	0	1.918	0	36.137	
[Africa settentrionale]	0	0	0	5.195	9.873	0	-100,0%
[AFRICA]	0	0	0	97.702	147.271	205.522	39,6%
[Altre destinazioni]	0	0	0	1.123	0	0	
[Altri paesi africani]	0	0	0	92.507	137.398	205.522	49,6%
[America centro- meridionale]	27.367	15.111	0	1.045.029	1.415.356	929.250	-34,3%
[America settentrionale]	0	1.753	0	15.325.640	17.222.524	18.834.314	9,4%
[AMERICA]	27.367	16.864	0	16.370.669	18.637.880	19.763.564	6,0%
[AREA DEL MEDITERRANEO]	0	0	0	303.494	355.914	335.404	-5,8%
[ASEAN]	0	0	0	426.202	492.537	1.182.396	140,1%
[Asia centrale]	0	0	0	71.100	196.779	148.478	-24,5%
[Asia orientale]	0	0	0	2.709.921	2.692.349	3.989.009	48,2%
[ASIA]	0	0	0	3.120.737	3.206.156	4.537.904	41,5%
[CEFTA]	0	0	0	119.609	74.734	100.755	34,8%
[COMESA]	0	0	0	26.290	21.730	85.749	294,6%
[EDA]	0	0	0	586.354	757.828	2.066.279	172,7%
[EFTA]	0	0	0	3.747.140	1.906.075	3.077.425	61,5%
[EUROPA]	5.832.492	8.213.337	7.613.386	30.873.766	31.476.640	37.747.543	19,9%
[Extra Ue 28]	27.367	16.864	0	26.729.067	28.686.727	33.441.397	16,6%
[Extra Ue25]	27.367	16.864	0	26.902.798	28.837.883	33.862.996	17,4%
[Extra Ue27]	27.367	16.864	0	26.820.004	28.704.658	33.474.080	16,6%
[Medio Oriente]	0	0	0	339.716	317.028	400.417	26,3%
[MERCOSUR]	0	15.111	0	707.020	1.074.086	630.022	-41,3%
[MONDO]	5.859.859	8.230.201	7.613.386	52.666.705	56.451.831	65.734.287	16,4%
[NAFTA]	27.367	1.753	0	15.460.279	17.368.699	18.887.140	8,7%
[NIEs]	0	0	0	431.150	621.921	1.252.561	101,4%
[OCEANIA E ALTRI]	0	0	0	2.203.831	2.983.884	3.479.754	16,6%

<b>TERRITORI]</b>							
[Oceania]	0	0	0	2.202.708	2.983.884	3.479.754	16,6%
[OPEC]	0	0	0	273.453	265.007	317.173	19,7%
[Paesi europei non Ue]	0	0	0	4.936.128	3.711.536	5.454.653	47,0%
[PATTO ANDINO]	0	0	0	0	0	34.296	
[SACU]	0	0	0	66.217	80.423	90.201	12,2%
[Uem12]	5.696.326	7.440.081	6.131.719	16.447.845	15.484.420	17.504.841	13,0%
[Uem13]	5.697.406	7.481.209	6.227.356	16.617.135	17.313.660	17.793.921	2,8%
[Uem15]	5.786.858	7.904.376	7.083.063	16.770.500	17.562.235	18.025.147	2,6%
[Uem16]	5.792.759	7.925.908	7.107.685	16.990.972	17.630.998	18.113.340	2,7%
[Uem17]	5.792.759	7.925.908	7.107.685	17.222.250	18.014.259	18.654.456	3,6%
[Unione europea 25]	5.832.492	8.213.337	7.613.386	25.763.907	27.613.948	31.871.291	15,4%
[Unione europea 27]	5.832.492	8.213.337	7.613.386	25.846.701	27.747.173	32.260.207	16,3%
[Unione europea 28]	5.832.492	8.213.337	7.613.386	25.937.638	27.765.104	32.292.890	16,3%

Fonte: ISTAT

**VICENZA - INTERSCAMBIO COMMERCIALE IN VALORE PER AREA E PAESE DEL  
PRODOTTO: DIVISIONI ATECO 2007 "CB13" (PRODOTTI TESSILI) - I SEMESTRE  
2013**

PAESI	IMP2011	IMP2012	IMP2013	EXP2011	EXP2012	EXP2013	VAR. % EXPORT 2012/2013
Albania	5.814	3.156	0	2.378.089	2.132.450	1.750.873	-17,9%
Algeria	0	0	0	235.323	93.836	226.451	141,3%
Angola	0	0	0	16.753	0	0	
Arabia Saudita	0	0	0	13.694	66.131	827.709	1151,6%
Argentina	1.383.157	397.825	333.548	56.718	61.259	32.696	-46,6%
Armenia	0	0	0	2.633	0	0	
Australia	0	5.206	30.938	654.144	578.806	190.041	-67,2%
Austria	4.022.772	2.045.558	2.367.647	4.759.845	3.798.853	3.786.609	-0,3%
Azerbaigian	0	0	0	1.020	10.914	287.051	2530,1%
Bahrein	0	0	0	0	16.542	2.431	-85,3%
Bangladesh	13.713	0	0	37.254	130.559	372.375	185,2%
Belgio	929.505	805.322	596.825	3.498.854	3.622.278	3.506.279	-3,2%
Bielorussia	28.513	54.077	65.418	88.876	172.874	85.515	-50,5%
Bosnia-Erzegovina	0	0	26.675	82.512	81.447	122.605	50,5%
Brasile	2.536	0	4.000	643.728	578.560	113.855	-80,3%
Brunei	0	0	0	0	26.196	0	-100,0%
Bulgaria	8.884.977	8.523.490	7.116.322	6.537.094	5.647.267	6.435.839	14,0%
Burkina Faso	0	0	0	0	0	22.450	
Cambogia	0	0	0	0	0	258.792	
Camerun	0	0	0	2.320	0	0	
Canada	34.537	49.107	0	326.253	399.965	307.957	-23,0%
Capo Verde	0	0	0	6.325	1.782	2.459	38,0%
Ceuta	0	0	0	12.750	0	0	
Cile	0	326.027	0	413.798	646.236	394.000	-39,0%
Cina	12.506.642	8.835.165	7.773.231	2.046.971	2.439.776	1.931.900	-20,8%
Cipro	0	2.499	57.852	157.681	341.296	153.054	-55,2%
Colombia	0	0	0	62.200	540.158	656.316	21,5%
Congo	0	0	0	0	0	51.924	
Croazia	62.019	25.299	90.404	1.187.999	684.548	1.171.240	71,1%
Danimarca	215.332	577.315	288.207	773.273	684.625	604.099	-11,8%
Egitto	641.199	301.041	1.662.412	3.064.693	4.766.452	2.047.268	-57,0%
El Salvador	0	0	0	3.560	10.540	19.990	89,7%
Emirati Arabi Uniti	0	9.135	37.931	145.914	196.987	376.235	91,0%
Estonia	0	1.150	0	436.160	306.633	557.990	82,0%
Etiopia	0	0	0	0	41.874	0	-100,0%
ex Repubblica iugoslava di Macedonia	0	0	0	349.812	11.690	68.964	489,9%
Figi	0	0	0	19.844	2.761	1.048	-62,0%
Filippine	0	0	0	0	0	10.010	
Finlandia	0	0	1.191	3.549.643	4.470.677	2.960.160	-33,8%
Francia	3.081.578	3.775.840	3.843.501	19.844.554	19.376.392	18.137.714	-6,4%
Georgia	0	0	0	0	4.133	51.025	1134,6%
Germania	21.936.066	16.846.738	24.650.795	35.920.944	30.461.102	31.549.222	3,6%
Ghana	0	0	0	17.760	66.556	6.861	-89,7%
Giamaica	0	0	0	0	5.856	0	-100,0%
Giappone	2.153.406	2.177.002	1.892.528	2.722.632	2.637.057	2.120.323	-19,6%
Gibuti	0	0	0	8.434	0	0	
Giordania	0	0	0	417.310	170.269	415.897	144,3%
Grecia	416.856	365.762	406.813	1.750.652	1.147.128	1.014.901	-11,5%
Guatemala	0	0	0	1.570	3.705	0	-100,0%
Hong Kong	15.254	16.710	2.904	2.375.434	1.945.682	2.595.665	33,4%
India	3.573.236	1.796.414	1.527.732	379.109	537.775	863.511	60,6%
Indonesia	23.007	11.133	18.195	86.661	715.096	435.179	-39,1%
Irlanda	61.839	34.387	42.002	145.815	130.709	237.232	81,5%
Israele	4.237	2.650	0	70.452	146.089	242.587	66,1%
Kazakistan	0	0	0	1.012	41.858	7.212	-82,8%
Kirghizistan	54.609	0	0	0	0	0	
Kosovo	0	0	0	0	113.340	169.698	49,7%
Kuwait	6.400	2.123	0	0	3.705	0	-100,0%
Lettonia	0	0	3.890	1.572.733	1.143.172	547.195	-52,1%
Libano	2.955	0	0	105.924	80.711	98.381	21,9%
Libia	23.674	0	0	6.454	0	19.400	
Lituania	16.896.034	15.150.022	16.813.393	2.907.590	3.279.381	2.782.851	-15,1%

Lussemburgo	0	1.931	0	3.103	13.151	5.445	-58,6%
Macao	0	0	0	21.518	0	0	
Madagascar	45.233	147.492	204.351	0	362.644	204.659	-43,6%
Malaysia	77.976	251.933	186.742	10.947	73.325	29.257	-60,1%
Malta	0	493	812	63.483	230.020	101.217	-56,0%
Marocco	29.612	1.283.545	2.152.489	6.107.563	6.367.061	6.079.540	-4,5%
Mauritania	0	0	0	0	10.261	0	-100,0%
Maurizio	0	0	0	199.136	139.594	339.115	142,9%
Messico	0	0	0	420.212	497.746	539.272	8,3%
Montenegro	0	0	0	1.427	10.030	21.714	116,5%
Myanmar	0	0	0	5.183	69.579	38.493	-44,7%
Nepal	8.281	29.248	8.607	0	0	0	
Nigeria	0	0	0	2.710	74.117	5.715	-92,3%
Norvegia	0	0	0	1.416.233	2.264.643	1.193.413	-47,3%
Nuova Caledonia	0	0	0	204.311	73.006	2.450	-96,6%
Nuova Zelanda	47.466	9.603	3.939	58.124	31.500	19.288	-38,8%
Oman	0	0	0	104.994	0	24.858	
Paesi Bassi	762.695	578.777	572.172	1.920.368	2.122.877	1.307.050	-38,4%
Pakistan	11.139.073	5.825.042	3.824.946	37.285	6.406	29.064	353,7%
Panama	0	0	0	0	25.022	3.600	-85,6%
Paraguay	0	0	0	6.830	7.555	0	-100,0%
Perù	22.144	0	14.887	19.200	24.196	51.462	112,7%
Polonia	56.432	57.752	67.349	6.384.583	5.895.544	6.318.488	7,2%
Portogallo	781.710	874.827	817.644	8.276.769	8.061.126	6.398.321	-20,6%
Qatar	0	0	0	4.722	8.670	60.642	599,4%
Regno Unito	3.081.770	3.016.484	3.043.434	3.302.993	3.197.633	3.495.291	9,3%
Repubblica araba siriana	166.203	0	0	56.356	6.591	5.700	-13,5%
Repubblica bolivariana del Venezuela	0	0	0	44.720	60.101	75.309	25,3%
Repubblica Ceca	61.603.393	62.587.989	63.757.456	26.267.566	24.998.983	26.583.022	6,3%
Repubblica di Corea	312.555	373.392	527.962	462.942	1.176.876	476.237	-59,5%
Repubblica Dominicana	0	0	0	0	3.250	1.944	-40,2%
Repubblica islamica dell'Iran	2.957	30.188	5.500	70.132	0	1.022	
Repubblica moldova	922.647	536.840	330.475	2.110.493	1.713.067	1.961.583	14,5%
Romania	14.602.970	20.588.526	22.749.046	28.614.052	30.692.750	32.420.322	5,6%
Russia	0	0	0	1.302.021	2.189.602	1.983.755	-9,4%
Senegal	0	0	0	45.306	109.164	42.528	-61,0%
Serbia	0	133.715	275.613	325.200	246.187	253.954	3,2%
Seychelles	0	0	0	1.267	0	0	
Singapore	0	0	0	24.720	18.991	44.550	134,6%
Slovacchia	189.392	129.503	556.960	1.259.846	1.481.529	1.634.981	10,4%
Slovenia	376.026	250.910	244.391	1.358.325	1.106.206	992.009	-10,3%
Spagna	8.872.082	7.989.968	6.426.047	8.610.276	8.231.947	6.863.038	-16,6%
Sri Lanka	31.513	0	0	69.415	12.402	0	-100,0%
Stati Uniti	171.446	197.790	313.427	3.013.527	1.874.646	1.720.314	-8,2%
Stato plurinazionale di Bolivia	0	0	0	4.784	1.160	0	-100,0%
Sudafrica	212.668	12.914	141.488	104.642	20.644	41.708	102,0%
Svezia	68.944	23.898	85.865	5.118.910	6.080.930	4.860.311	-20,1%
Svizzera	1.969.518	976.336	283.663	4.537.192	3.631.716	4.121.717	13,5%
Taiwan	428.337	401.970	594.521	121.584	71.291	118.135	65,7%
Tanzania, Repubblica unita di	0	0	0	3.038	0	0	-100,0%
Thailandia	394.204	46.855	173.779	357.141	220.315	143.944	-34,7%
Togo	0	0	0	12.729	8.600	0	-100,0%
Tunisia	2.604.194	2.131.784	2.710.892	20.922.319	17.063.027	17.715.321	3,8%
Turchia	18.884.539	16.331.560	17.508.919	5.036.548	4.586.047	3.255.802	-29,0%
Turkmenistan	0	0	0	0	1.005.520	0	-100,0%
Ucraina	939.068	954.710	1.128.819	1.151.573	1.277.138	1.479.344	15,8%
Uganda	0	0	0	0	2.219	0	-100,0%
Ungheria	85.191	116.505	257.359	2.642.273	3.485.495	2.894.470	-17,0%
Uruguay	992.278	1.241.293	714.951	34.204	0	7.041	
Uzbekistan	0	0	0	0	0	6.898	
Vietnam	311.296	239.631	250.539	235.923	187.325	329.261	75,8%
<b>[Africa settentrionale]</b>	<b>3.298.679</b>	<b>3.716.370</b>	<b>6.525.793</b>	<b>30.349.102</b>	<b>28.290.376</b>	<b>26.087.980</b>	<b>-7,8%</b>
<b>[AFRICA]</b>	<b>3.556.580</b>	<b>3.876.776</b>	<b>6.871.632</b>	<b>30.769.522</b>	<b>29.127.831</b>	<b>26.805.399</b>	<b>-8,0%</b>
<b>[Altri paesi africani]</b>	<b>257.901</b>	<b>160.406</b>	<b>345.839</b>	<b>420.420</b>	<b>837.455</b>	<b>717.419</b>	<b>-14,3%</b>
<b>[America centro-meridionale]</b>	<b>2.400.115</b>	<b>1.965.145</b>	<b>1.067.386</b>	<b>1.711.524</b>	<b>2.465.344</b>	<b>1.895.485</b>	<b>-23,1%</b>
<b>[America settentrionale]</b>	<b>205.983</b>	<b>246.897</b>	<b>313.427</b>	<b>3.339.780</b>	<b>2.274.611</b>	<b>2.028.271</b>	<b>-10,8%</b>
<b>[AMERICA]</b>	<b>2.606.098</b>	<b>2.212.042</b>	<b>1.380.813</b>	<b>5.051.304</b>	<b>4.739.955</b>	<b>3.923.756</b>	<b>-17,2%</b>

[AREA DEL MEDITERRANEO]	22.332.939	20.050.580	24.034.712	36.016.488	33.280.083	30.086.947	-9,6%
[ASEAN]	806.483	549.552	629.255	720.575	1.310.827	1.289.486	-1,6%
[Asia centrale]	14.820.425	7.650.704	5.361.285	524.075	1.734.520	1.279.060	-26,3%
[Asia orientale]	16.222.677	12.353.791	11.420.401	8.471.656	9.581.509	8.531.746	-11,0%
[ASIA]	31.225.854	20.048.591	16.825.117	9.988.882	12.026.771	12.204.344	1,5%
[CEFTA]	990.480	699.010	723.167	6.435.532	4.992.759	5.520.631	10,6%
[COMESA]	710.106	448.533	1.866.763	3.296.737	5.312.783	2.610.442	-50,9%
[EDA]	1.228.326	1.090.860	1.485.908	3.352.768	3.506.480	3.407.788	-2,8%
[EFTA]	1.969.518	976.336	283.663	5.953.425	5.896.359	5.315.130	-9,9%
[EUROPA]	169.737.682	163.361.339	174.476.959	195.645.360	189.122.483	183.787.287	-2,8%
[Extra Ue 28]	60.186.097	45.142.612	44.732.021	65.526.107	65.010.861	59.615.263	-8,3%
[Extra Ue25]	83.736.063	74.279.927	74.687.793	101.865.252	102.035.426	99.642.664	-2,3%
[Extra Ue27]	60.248.116	45.167.911	44.822.425	66.714.106	65.695.409	60.786.503	-7,5%
[Medio Oriente]	182.752	44.096	43.431	993.151	710.742	2.393.538	236,8%
[MERCOSUR]	2.377.971	1.639.118	1.052.499	741.480	647.374	228.901	-64,6%
[MONDO]	207.173.680	189.513.557	199.589.398	242.391.491	235.703.113	226.933.613	-3,7%
[NAFTA]	205.983	246.897	313.427	3.759.992	2.772.357	2.567.543	-7,4%
[NIEs]	756.146	792.072	1.125.387	2.984.680	3.212.840	3.234.587	0,7%
[OCEANIA E ALTRI TERRITORI]	47.466	14.809	34.877	936.423	686.073	212.827	-69,0%
[Oceania]	47.466	14.809	34.877	936.423	686.073	212.827	-69,0%
[OPEC]	33.031	41.446	43.431	540.422	503.547	1.592.483	216,3%
[Paesi europei non Ue]	22.750.099	18.990.394	19.619.582	18.779.976	18.430.231	16.468.937	-10,6%
[PATTO ANDINO]	22.144	0	14.887	86.184	565.514	707.778	25,2%
[SACU]	212.668	12.914	141.488	104.642	20.644	41.708	102,0%
[Uem12]	40.865.103	33.319.110	39.724.637	88.280.823	81.436.240	75.765.971	-7,0%
[Uem13]	41.241.129	33.570.020	39.969.028	89.639.148	82.542.446	76.757.980	-7,0%
[Uem15]	41.241.129	33.573.012	40.027.692	89.860.312	83.113.762	77.012.251	-7,3%
[Uem16]	41.430.521	33.702.515	40.584.652	91.120.158	84.595.291	78.647.232	-7,0%
[Uem17]	41.430.521	33.703.665	40.584.652	91.556.318	84.901.924	79.205.222	-6,7%
[Unione europea 25]	123.437.617	115.233.630	124.901.605	140.526.239	133.667.687	127.290.949	-4,8%
[Unione europea 27]	146.925.564	144.345.646	154.766.973	175.677.385	170.007.704	166.147.110	-2,3%
[Unione europea 28]	146.987.583	144.370.945	154.857.377	176.865.384	170.692.252	167.318.350	-2,0%

Fonte: ISTAT

**VICENZA - INTERSCAMBIO COMMERCIALE IN VALORE PER AREA E PAESE  
DEL PRODOTTO: DIVISIONI ATECO 2007 "CB14" (ARTICOLI DI  
ABBIGLIAMENTO) - I SEMESTRE 2013**

PAESI	IMP2011	IMP2012	IMP2013	EXP2011	EXP2012	EXP2013	VAR. % EXPORT 2012/2013
Albania	2.299.603	3.495.642	1.559.301	690.105	449.983	684.030	52,0%
Algeria	0	0	0	78.247	23.458	4.252	-81,9%
Andorra	1.220	0	34.675	612.500	146.503	48.787	-66,7%
Angola	0	0	0	0	25.859	49.329	90,8%
Antille Olandesi	0	0	0	0	14.295	0	-100,0%
Arabia Saudita	0	0	1.896	1.910.159	2.549.263	2.597.675	1,9%
Argentina	0	0	0	437.258	415.025	552.256	33,1%
Armenia	0	0	1.087	97.532	96.360	234.516	143,4%
Australia	0	4.164	1.490	4.915.567	4.376.698	2.508.393	-42,7%
Austria	436.250	728.655	639.659	10.449.891	11.042.890	10.707.944	-3,0%
Azerbaigian	0	0	0	678.514	747.043	1.137.540	52,3%
Bahrein	0	0	0	297.739	137.524	271.590	97,5%
Bangladesh	3.454.682	4.019.763	2.979.812	1.601	0	0	
Barbados	0	0	0	0	6.448	0	-100,0%
Belgio	2.119.213	1.945.806	1.401.315	16.627.170	16.711.922	17.590.545	5,3%
Bermuda	0	0	0	106.157	76.491	0	-100,0%
Bielorussia	0	0	0	206.606	121.398	268.144	120,9%
Bosnia-Erzegovina	177.026	1.042	120.027	132.796	71.359	137.277	92,4%
Brasile	0	0	0	436.512	2.213.075	1.227.553	-44,5%
Bulgaria	3.360.286	3.170.689	2.156.376	1.611.006	1.237.100	1.461.669	18,2%
Burkina Faso	0	0	0	0	0	1.020	
Burundi	0	0	0	3.240	4.180	0	-100,0%
Cambogia	1.139.315	1.297.154	1.426.296	0	0	2.380	
Canada	89.931	12.011	18.809	5.945.215	5.194.531	5.743.551	10,6%
Capo Verde	0	0	0	0	3.498	0	-100,0%
Ceuta	0	0	0	4.310	6.522	0	-100,0%
Cile	0	0	0	299.797	626.350	454.433	-27,4%
Cina	49.757.116	42.790.003	41.466.301	3.557.740	9.204.742	13.816.448	50,1%
Cipro	211.834	550.063	0	1.584.811	1.985.247	1.302.663	-34,4%
Colombia	0	0	2.267	959.323	1.661.061	1.180.286	-28,9%
Congo	0	0	0	29.310	6.150	26.902	337,4%
Costa d'Avorio	8.262	0	0	0	15.854	13.683	-13,7%
Costa Rica	0	0	0	0	4.865	12.127	149,3%
Croazia	1.496.634	900.302	96.777	2.718.123	2.229.342	1.532.061	-31,3%
Cuba	0	0	0	0	0	44.233	
Danimarca	713.875	1.291.524	674.168	8.485.667	6.644.572	6.112.724	-8,0%
Ecuador	0	0	0	157.138	261.467	230.082	-12,0%
Egitto	4.788.498	4.477.206	3.514.182	705.073	867.813	683.576	-21,2%
Emirati Arabi Uniti	0	0	2.446	4.520.549	5.834.174	7.162.868	22,8%
Estonia	0	0	0	458.559	449.810	560.595	24,6%
Etiopia	0	7.282	0	0	0	0	
ex Repubblica iugoslava di Macedonia	333.414	0	0	26.333	5.037	12.676	151,7%
Filippine	0	0	1.412	131.420	93.850	142.858	52,2%
Finlandia	55.512	134.834	147.816	1.914.232	2.101.521	1.722.826	-18,0%
Francia	6.550.356	6.336.719	6.826.110	80.299.847	84.412.940	90.763.827	7,5%
Georgia	0	1.471	0	86.788	117.086	92.451	-21,0%
Germania	2.668.115	3.835.309	3.334.778	63.927.342	57.972.871	63.321.666	9,2%
Ghana	0	0	0	34.950	15.666	39.660	153,2%
Giappone	342.971	296.672	215.548	32.721.386	37.969.338	39.611.823	4,3%
Gibilterra	0	0	0	0	0	7.950	
Gibuti	0	0	0	4.673	9.379	28.609	205,0%
Giordania	0	0	0	210.082	522.422	599.447	14,7%
Grecia	3.503.296	2.697.531	3.068.702	8.388.146	7.997.168	5.749.216	-28,1%
Groenlandia	0	0	0	1.173	0	0	
Honduras	0	0	0	0	4.967	33.064	565,7%
Hong Kong	93.431	61.462	169.904	14.150.774	12.946.678	15.947.506	23,2%
India	17.619.308	15.149.075	22.231.940	516.700	1.801.722	1.939.930	7,7%
Indonesia	1.010.152	870.552	1.320.700	64.525	21.343	175.416	721,9%
Iraq	0	0	0	0	12.155	1.704	-86,0%
Irlanda	2.159	0	0	651.256	522.384	458.956	-12,1%
Islanda	0	0	0	16.260	37.426	29.669	-20,7%
Israele	1.530	1.176	0	4.921.522	4.514.441	5.406.838	19,8%
Kazakistan	0	2.185	11.200	190.710	396.786	1.091.737	175,1%

Kenya	0	0	11.503	0	224.046	141.951	-36,6%
Kirghizistan	0	0	0	13.815	3.262	19.067	484,5%
Kuwait	0	0	0	618.867	793.506	1.667.983	110,2%
Lettonia	0	0	0	3.640.283	942.433	1.326.326	40,7%
Libano	0	2.505	0	1.585.193	1.685.739	1.903.589	12,9%
Libia	0	0	0	110.234	93.527	381.518	307,9%
Liechtenstein	0	0	0	11.535	22.879	0	-100,0%
Lituania	214.664	223.134	155.188	460.116	616.171	535.518	-13,1%
Lussemburgo	281.977	145.109	340.314	620.980	677.530	695.037	2,6%
Macao	0	0	0	351.176	900.843	1.818.403	101,9%
Madagascar	0	167.106	18.424	1.042	0	0	
Malaysia	1.571	17.574	0	179.176	182.831	566.102	209,6%
Malta	40.625	293.529	299.861	211.974	228.093	220.002	-3,5%
Marocco	9.720.231	11.740.859	11.493.273	1.518.531	1.894.022	1.611.902	-14,9%
Maurizio	168.052	39.727	70.627	176.761	145.984	187.743	28,6%
Mayotte	0	0	0	0	0	1.770	
Messico	0	1.172	3.869	1.966.905	2.070.667	2.609.822	26,0%
Mongolia	22.208	92.861	1.701	19.290	29.289	44.221	51,0%
Montenegro	0	0	0	173.432	214.757	154.656	-28,0%
Myanmar	11.817	0	0	0	141.139	0	-100,0%
Nepal	21.639	20.621	0	0	0	0	
Nicaragua	2.166	0	0	0	0	0	
Nigeria	0	0	0	116.433	152.652	216.938	42,1%
Niue	0	0	0	0	4.875	0	-100,0%
Norvegia	48.930	0	143.593	4.530.817	4.105.822	5.617.348	36,8%
Nuova Caledonia	0	0	0	29.862	39.913	54.195	35,8%
Nuova Zelanda	0	0	0	254.998	162.577	189.458	16,5%
Oman	0	0	0	11.970	23.075	0	-100,0%
Paesi Bassi	2.191.951	3.194.940	2.300.939	14.404.909	13.026.285	13.965.300	7,2%
Pakistan	1.759.132	1.506.000	1.328.419	18.692	69.398	382.640	451,4%
Panama	0	0	0	726.117	654.497	976.707	49,2%
Paraguay	2.681	0	0	170.206	87.241	60.370	-30,8%
Perù	0	6.207	1.325	180.064	51.693	433.177	738,0%
Polinesia francese	0	0	0	0	3.066	0	-100,0%
Polonia	826.395	591.755	681.485	4.257.084	3.816.636	3.068.603	-19,6%
Portogallo	3.799.124	3.863.181	5.599.308	5.698.215	5.185.153	3.711.889	-28,4%
Qatar	0	0	0	610.150	1.096.013	1.433.554	30,8%
Regno Unito	2.127.303	3.098.886	2.749.666	36.659.412	41.769.535	44.838.244	7,3%
Repubblica araba siriana	253.726	154.690	0	131.846	8.287	22.975	177,2%
Repubblica bolivariana del Venezuela	0	0	0	37.905	118.424	57.141	-51,7%
Repubblica Ceca	27.272	1.404.118	605.245	3.179.022	3.208.346	3.135.668	-2,3%
Repubblica democratica del Congo	0	0	0	58.671	70.264	69.456	-1,1%
Repubblica di Corea	111.416	62.097	88.204	3.943.381	6.121.552	6.063.563	-0,9%
Repubblica Dominicana	0	0	0	63.265	157.399	188.044	19,5%
Repubblica islamica dell'Iran	622.142	0	0	284.139	204.192	68.323	-66,5%
Repubblica moldova	2.899.465	2.365.650	2.319.087	785.081	646.849	763.470	18,0%
Romania	30.507.141	26.258.390	27.440.082	6.508.377	4.730.285	4.894.371	3,5%
Russia	0	5.603	23.822	15.076.737	15.361.990	20.402.011	32,8%
Senegal	0	0	0	0	0	10.509	
Serbia	0	12.498	0	293.361	401.032	393.265	-1,9%
Seychelles	0	0	0	0	0	1.231	
Singapore	0	10.269	18.879	1.178.307	1.196.854	2.457.704	105,3%
Slovacchia	273.990	576.452	746.154	606.195	731.805	654.855	-10,5%
Slovenia	22.415	148.688	656.308	1.844.732	1.804.978	1.029.074	-43,0%
Spagna	1.984.072	2.662.491	2.912.920	27.830.652	29.416.325	25.334.615	-13,9%
Sri Lanka	3.160.371	2.407.138	2.740.707	25.702	3.899	10.252	162,9%
Stati Uniti	189.571	405.488	304.025	34.741.175	58.472.716	51.311.099	-12,2%
Sudafrica	1.150	0	1.110	1.347.663	1.309.694	2.429.831	85,5%
Svezia	568.572	420.285	568.492	4.831.339	5.141.399	5.461.881	6,2%
Svizzera	267.509	552.429	881.928	18.927.816	30.071.613	38.334.136	27,5%
Taiwan	26.190	31.027	17.922	2.711.314	2.627.651	2.329.968	-11,3%
Thailandia	1.953.165	1.526.756	825.803	359.983	480.436	759.653	58,1%
Togo	0	0	0	3.380	0	0	
Tokelau	0	28.288	0	0	0	0	
Tunisia	45.988.667	42.657.362	40.635.300	7.367.908	8.031.259	5.864.280	-27,0%
Turchia	23.175.417	23.247.530	20.767.141	4.023.204	3.651.872	5.178.743	41,8%
Turkmenistan	0	0	0	16.191	26.243	38.684	47,4%
Ucraina	7.460.379	6.993.201	5.746.138	8.794.076	7.057.433	6.437.802	-8,8%
Uganda	0	0	0	25.547	29.989	4.790	-84,0%

Ungheria	2.698.609	2.761.123	2.558.244	2.602.994	2.432.254	3.067.853	26,1%
Uruguay	1.546	0	0	87.710	185.720	56.086	-69,8%
Uzbekistan	0	0	0	172.729	178.582	521.441	192,0%
Vietnam	5.037.065	3.834.169	3.019.356	694.054	691.293	462.254	-33,1%
Yemen	0	0	0	0	38.450	0	-100,0%
[Africa settentrionale]	60.497.396	58.875.427	55.642.755	9.784.303	10.916.601	8.545.528	-21,7%
[AFRICA]	60.674.860	59.089.542	55.744.419	11.585.973	12.929.816	11.768.950	-9,0%
[Altri paesi africani]	177.464	214.115	101.664	1.801.670	2.013.215	3.223.422	60,1%
[America centro-meridionale]	6.393	7.379	7.461	5.628.357	8.609.685	8.115.381	-5,7%
[America settentrionale]	279.502	417.499	322.834	40.687.563	63.667.247	57.054.650	-10,4%
[AMERICA]	285.895	424.878	330.295	46.315.920	72.276.932	65.170.031	-9,8%
[AREA DEL MEDITERRANEO]	83.928.069	82.281.328	76.409.896	20.541.606	21.199.313	21.275.602	0,4%
[ASEAN]	9.153.085	7.556.474	6.612.446	2.607.465	2.807.746	4.566.367	62,6%
[Asia centrale]	26.015.132	23.104.782	29.292.078	956.140	2.479.892	4.003.751	61,4%
[Asia orientale]	59.506.417	50.890.596	48.572.026	60.062.526	72.607.839	84.198.299	16,0%
[ASIA]	86.398.947	74.155.220	77.869.533	76.983.716	93.467.461	110.803.103	18,5%
[CEFTA]	7.206.142	6.775.134	4.095.192	4.819.231	4.018.359	3.677.435	-8,5%
[COMESA]	4.956.550	4.691.321	3.614.736	1.085.241	1.471.041	1.548.203	5,2%
[EDA]	2.185.773	1.709.185	1.120.712	22.522.935	23.556.002	28.124.496	19,4%
[EFTA]	316.439	552.429	1.025.521	23.486.428	34.237.740	43.981.153	28,5%
[EUROPA]	103.344.603	103.907.108	97.555.619	364.772.993	369.400.948	391.693.892	6,0%
[Extra Ue 28]	184.022.665	170.375.687	165.541.449	194.386.695	245.627.291	268.964.094	9,5%
[Extra Ue25]	219.386.726	200.705.068	195.234.684	205.224.201	253.824.018	276.852.195	9,1%
[Extra Ue27]	185.519.299	171.275.989	165.638.226	197.104.818	247.856.633	270.496.155	9,1%
[Medio Oriente]	877.398	159.842	5.429	15.965.050	18.379.730	22.601.053	23,0%
[MERCOSUR]	4.227	0	0	1.131.686	2.901.061	1.953.406	-32,7%
[MONDO]	250.704.305	237.609.200	231.501.356	504.859.029	552.662.286	582.188.022	5,3%
[NAFTA]	279.502	418.671	326.703	42.653.295	65.737.914	59.664.472	-9,2%
[NIEs]	231.037	164.855	294.909	21.983.776	22.892.735	26.798.741	17,1%
[OCEANIA E ALTRI TERRITORI]	0	32.452	1.490	5.200.427	4.587.129	2.752.046	-40,0%
[Oceania]	0	32.452	1.490	5.200.427	4.587.129	2.752.046	-40,0%
[OPEC]	622.142	0	4.342	8.443.821	11.164.690	13.871.367	24,2%
[Paesi europei non Ue]	36.662.963	36.673.595	31.595.712	54.300.659	62.365.953	78.469.964	25,8%
[PATTO ANDINO]	0	6.207	3.592	1.296.525	1.974.221	1.843.545	-6,6%
[SACU]	1.150	0	1.110	1.347.663	1.309.694	2.429.831	85,5%
[Uem12]	23.592.025	25.544.575	26.571.861	230.812.640	229.066.989	234.021.821	2,2%
[Uem13]	23.614.440	25.693.263	27.228.169	232.657.372	230.871.967	235.050.895	1,8%
[Uem15]	23.866.899	26.536.855	27.528.030	234.454.157	233.085.307	236.573.560	1,5%
[Uem16]	24.140.889	27.113.307	28.274.184	235.060.352	233.817.112	237.228.415	1,5%
[Uem17]	24.140.889	27.113.307	28.274.184	235.518.911	234.266.922	237.789.010	1,5%
[Unione europea 25]	31.317.579	36.904.132	36.266.672	299.634.828	298.838.268	305.335.827	2,2%
[Unione europea 27]	65.185.006	66.333.211	65.863.130	307.754.211	304.805.653	311.691.867	2,3%
[Unione europea 28]	66.681.640	67.233.513	65.959.907	310.472.334	307.034.995	313.223.928	2,0%

Fonte: ISTAT

**VICENZA - INTERSCAMBIO COMMERCIALE IN VALORE PER AREA E PAESE DEL  
PRODOTTO: DIVISIONI ATECO 2007 "CB15" (ARTICOLI IN PELLE) - I SEMESTRE 2013**

PAESI	IMP2011	IMP2012	IMP2013	EXP2011	EXP2012	EXP2013	VAR. % EXPORT 2012/2013
Albania	1.998.526	1.855.231	1.245.952	1.382.084	897.052	865.133	-3,6%
Algeria	18.879	111.441	0	378.738	461.991	287.731	-37,7%
Andorra	1.018	0	0	71.716	15.384	17.789	15,6%
Angola	0	0	0	0	3.145	3.433	9,2%
Arabia Saudita	2.815	51.795	39.800	144.304	389.149	990.419	154,5%
Argentina	1.916.545	1.621.291	3.580.305	110.202	20.145	76.817	281,3%
Armenia	0	0	0	14.276	26.853	41.100	53,1%
Australia	17.735.197	12.965.623	11.539.065	3.649.890	5.050.947	3.998.502	-20,8%
Austria	3.568.870	2.994.146	2.791.255	19.527.783	21.159.053	18.166.948	-14,1%
Azerbaijan	4.069	0	2.278	35.877	87.171	176.333	102,3%
Bahrein	0	0	1.488	126.634	80.655	152.950	89,6%
Bangladesh	836.797	1.180.359	1.335.482	4.575.055	614.535	1.673.066	172,2%
Belgio	1.965.583	2.279.847	1.739.445	16.258.687	13.950.372	11.214.406	-19,6%
Belize	0	0	0	19.711	1.032	0	-100,0%
Benin	0	0	0	0	0	42.244	
Bermuda	0	0	0	1.506	0	0	
Bielorussia	1.070.434	1.243.124	3.435.216	479.442	571.301	605.156	5,9%
Bosnia-Erzegovina	602.527	333.787	5.172.942	1.190.716	900.052	1.601.989	78,0%
Brasile	121.865.349	111.406.715	146.872.733	459.399	1.071.247	756.923	-29,3%
Bulgaria	1.580.069	2.651.901	1.196.571	2.204.430	2.153.658	1.982.516	-7,9%
Burkina Faso	0	0	0	0	0	17.948	
Burundi	0	39.835	232.727	1.560	0	0	
Cambogia	3.916	0	9.950	2.749.420	4.509.066	5.613.805	24,5%
Camerun	0	0	0	21.101	0	0	
Canada	339.648	222.947	429.890	14.202.572	11.166.931	14.052.185	25,8%
Cile	1.291.015	1.257.977	1.395.776	102.382	42.578	113.113	165,7%
Cina	18.696.363	18.445.098	12.065.558	77.415.932	60.651.941	72.699.420	19,9%
Cipro	0	176.540	8.167	289.603	290.329	224.731	-22,6%
Colombia	10.708.243	11.741.775	9.882.996	136.371	314.779	253.759	-19,4%
Comore	0	0	0	42.990	0	0	
Congo	0	0	0	0	0	1.323	
Costa d'Avorio	55.424	0	0	0	3.717	31.606	750,3%
Costa Rica	94.923	360.000	1.121.462	3.014	2.332	35.006	1401,1%
Croazia	2.260.843	1.360.359	1.207.704	2.762.470	2.188.478	2.347.983	7,3%
Cuba	357.958	301.298	166.229	40.033	0	1.355	
Danimarca	5.977.134	7.968.257	7.040.873	5.543.154	6.594.489	6.595.973	0,0%
Dominica	0	0	0	0	40.390	0	-100,0%
Ecuador	202.296	68.180	318.229	72.892	139.649	189.881	36,0%
Egitto	4.473.716	119.887	483.361	98.125	196.359	58.951	-70,0%
El Salvador	0	0	0	0	13.303	84.666	536,4%
Emirati Arabi Uniti	5.260	15.809	26.757	860.954	1.192.200	3.199.628	168,4%
Eritrea	48.597	0	0	0	0	0	
Estonia	827.917	461.644	723.472	3.869.489	5.138.987	5.653.484	10,0%
Etiopia	83.800	38.816	111.062	0	54.702	187.735	243,2%
ex Repubblica iugoslava di Macedonia	0	0	0	446.896	182.019	322.379	77,1%
Figi	0	0	0	0	0	8.726	
Filippine	8.846	69.373	111.532	213.012	1.102.926	2.526.351	129,1%
Finlandia	424.608	188.402	90.174	7.495.231	5.941.582	5.350.814	-9,9%
Francia	11.976.276	12.690.924	12.039.616	53.261.714	59.394.823	59.798.659	0,7%
Georgia	245.430	279.233	1.204.233	50.093	43.988	21.978	-50,0%
Germania	5.986.726	5.972.339	12.389.605	105.977.524	96.782.303	88.860.626	-8,2%
Ghana	0	1.117	0	1.106.848	429.508	835.402	94,5%
Giamaica	0	0	0	0	0	11.260	
Giappone	191.477	232.010	292.924	5.847.746	7.880.252	7.427.345	-5,7%
Giordania	0	0	0	48.857	77.250	11.218	-85,5%
Grecia	553.232	118.228	117.178	4.144.885	2.313.939	3.557.326	53,7%
Guam	8.229	2.464	8.504	1.282	2.026	0	-100,0%
Guatemala	0	0	0	22.736	351.891	41.382	-88,2%
Hong Kong	718.240	591.040	482.950	90.711.954	80.742.957	90.506.992	12,1%
India	22.483.018	23.040.296	22.141.921	14.489.794	9.203.895	8.721.472	-5,2%
Indonesia	533.784	132.126	3.315.997	7.652.185	5.581.206	6.244.125	11,9%

Iraq	0	0	0	0	36.083	38.109	5,6%
Irlanda	83.021	3.965.679	1.528.627	3.309.664	7.934.627	294.706	-96,3%
Islanda	6.563	120.518	101.690	53.203	9.070	106.910	1078,7%
Isole Vergini americane	0	0	1.214	0	0	0	
Israele	110.989	36.797	41.305	3.907.892	3.672.593	4.228.038	15,1%
Kazakistan	9.680.955	1.108.211	1.207.222	31.337	84.933	231.348	172,4%
Kenya	1.666.069	3.486.477	4.944.939	3.968	0	0	
Kirghizistan	0	0	0	0	0	1.078	
Kosovo	0	0	0	88.962	173.882	199.005	14,4%
Kuwait	0	0	0	71.788	225.584	710.833	215,1%
Lettonia	0	0	2.262	372.833	238.235	237.927	-0,1%
Libano	54.436	150.470	238.551	615.443	560.548	568.535	1,4%
Liberia	0	0	0	0	39.420	0	-100,0%
Libia	0	0	0	0	138.682	431.074	210,8%
Liechtenstein	0	0	0	0	1.449	0	-100,0%
Lituania	831.468	637.274	189.838	5.049.204	4.845.406	5.270.288	8,8%
Lussemburgo	0	471	0	75.132	118.200	97.386	-17,6%
Macao	0	0	2.669	318.124	271.421	194.772	-28,2%
Madagascar	11.130	0	34.251	0	0	4.904	
Malaysia	267.436	71.032	304.908	6.799.797	7.037.086	7.369.003	4,7%
Malta	0	0	0	43.072	111.314	59.193	-46,8%
Marocco	194.656	49.800	478.669	2.263.179	2.776.175	3.207.927	15,6%
Maurizio	0	0	0	205.777	91.063	82.678	-9,2%
Mayotte	0	0	0	0	4.025	16.971	321,6%
Messico	1.086.635	962.278	165.582	4.337.511	5.891.703	7.231.819	22,7%
Mongolia	0	0	506.714	58.907	0	0	
Montenegro	0	0	0	6.831	16.332	6.554	-59,9%
Mozambico	99.152	0	0	0	0	7.196	
Myanmar	0	0	0	0	44.954	9.879	-78,0%
Namibia	771.937	2.159.788	2.051.381	0	0	0	
Nepal	0	73.341	271.260	1.588	0	0	
Nicaragua	1.180.790	5.344.334	1.690.810	0	0	0	
Nigeria	0	0	0	197.661	107.062	51.159	-52,2%
Norvegia	118.403	104.862	45.677	8.839.723	15.499.021	9.241.847	-40,4%
Nuova Caledonia	0	0	0	0	11.186	7.101	-36,5%
Nuova Zelanda	27.311.115	26.292.919	28.832.612	164.202	232.198	156.944	-32,4%
Oman	0	0	0	5.788	4.686	13.415	186,3%
Paesi Bassi	7.951.012	3.777.662	2.220.555	23.585.687	25.212.347	23.525.214	-6,7%
Pakistan	2.872.905	3.344.288	5.008.017	168.872	81.744	122.930	50,4%
Panama	1.411.511	2.636.943	2.236.223	13.600	8.820	160.151	1715,8%
Paraguay	8.614.771	11.266.216	19.220.731	0	55.573	2.942	-94,7%
Perù	24.964	0	0	179.855	32.591	6.057	-81,4%
Polonia	1.418.196	1.932.991	1.891.007	52.304.769	48.093.031	51.441.769	7,0%
Portogallo	1.909.538	3.891.502	3.002.228	39.136.218	40.862.361	53.844.109	31,8%
Qatar	0	0	2.101	49.832	119.924	459.005	282,7%
Regno Unito	14.777.585	13.024.237	15.385.548	34.665.212	34.938.401	42.221.136	20,8%
Repubblica araba siriana	47.640	0	0	41.590	0	0	
Repubblica bolivariana del Venezuela	6.302.222	4.841.555	9.049.466	104.512	203.610	10.690	-94,7%
Repubblica Ceca	387.332	349.484	2.801.496	16.089.356	20.603.648	25.762.832	25,0%
Repubblica democratica del Congo	0	0	0	1.836	5.040	7.891	56,6%
Repubblica di Corea	56.584	16.478	117.352	6.145.669	6.311.849	9.317.723	47,6%
Repubblica Dominicana	0	37.972	28.905	619.826	1.039.157	1.030.687	-0,8%
Repubblica islamica dell'Iran	0	43.083	39.379	74.787	198.517	19.443	-90,2%
Repubblica moldova	5.448	7.361	2.502	509.915	1.013.191	575.495	-43,2%
Repubblica popolare democratica di Corea	0	0	0	1.889	0	0	
Romania	3.447.563	3.848.451	5.018.255	24.174.399	24.955.762	30.726.689	23,1%
Russia	25.203.146	19.230.459	21.659.246	10.151.895	10.238.451	12.934.330	26,3%
Senegal	0	0	0	1.314	13.375	2.758	-79,4%
Serbia	129.006	317.705	346.811	2.724.279	2.712.335	4.429.319	63,3%
Sierra Leone	117.130	0	0	0	0	0	
Singapore	68.002	109.963	118.509	3.064.925	2.177.284	2.074.842	-4,7%
Slovacchia	7.654.681	9.927.200	8.852.339	8.962.475	10.249.529	13.168.057	28,5%
Slovenia	639.095	1.444.385	2.766.985	6.895.147	5.488.393	9.064.806	65,2%
Spagna	13.197.454	17.846.774	12.702.909	60.904.700	55.522.469	59.997.937	8,1%

Sri Lanka	0	1.140	11.061	69.942	214.764	78.897	-63,3%
Stati Uniti	74.672.048	58.243.216	57.134.772	52.956.975	73.725.165	79.259.792	7,5%
Stato plurinazionale di Bolivia	3.270.592	2.731.023	3.627.881	0	0	0	
Sudafrica	9.717.806	11.324.939	5.625.526	1.307.377	2.869.883	2.043.313	-28,8%
Sudan	22.805	0	85.850	0	0	0	
Suriname	0	0	0	0	0	6.424	
Svezia	694.820	1.683.400	5.192.016	9.456.509	5.937.899	11.362.176	91,4%
Svizzera	3.434.717	3.090.393	2.650.818	69.595.943	110.033.481	90.093.398	-18,1%
Taiwan	58.138	151.697	356.885	3.802.671	3.137.475	3.335.949	6,3%
Tanzania, Repubblica unita di	143.000	36.030	242.401	0	0	0	
Thailandia	112.182	45.929	227.179	5.016.637	5.061.577	4.338.381	-14,3%
Tunisia	3.913.943	5.153.012	2.667.246	10.069.080	11.314.704	13.145.886	16,2%
Turchia	1.281.109	2.944.611	4.210.126	6.726.743	8.170.614	11.550.366	41,4%
Turkmenistan	0	0	0	0	0	15.380	
Ucraina	10.736.592	7.214.769	5.754.031	3.147.692	3.059.529	4.445.341	45,3%
Uganda	66.737	318.908	208.900	0	0	0	
Ungheria	401.747	236.661	728.982	15.290.762	12.095.734	11.108.478	-8,2%
Uruguay	3.168.016	1.132.081	2.843.276	2.223.143	1.940.919	1.080.195	-44,3%
Uzbekistan	122.977	57.803	0	5.210	11.815	89.646	658,7%
Vietnam	6.957.364	5.499.641	5.928.764	6.707.952	9.744.839	23.799.583	144,2%
Zambia	211.718	194.655	417.601	0	0	0	
Zimbabwe	297.882	339.454	134.005	0	0	0	
[Africa settentrionale]	8.601.194	5.434.140	3.629.276	12.809.122	14.887.911	17.131.569	15,1%
[AFRICA]	21.914.381	23.374.159	17.717.919	15.699.554	18.508.851	20.468.130	10,6%
[Altri paesi africani]	13.313.187	17.940.019	14.088.643	2.890.432	3.620.940	3.336.561	-7,9%
[America centro-meridionale]	161.495.830	155.709.638	202.201.818	8.446.693	11.169.719	11.093.127	-0,7%
[America settentrionale]	75.011.696	58.466.163	57.564.662	67.159.547	84.892.096	93.311.977	9,9%
[AMERICA]	236.507.526	214.175.801	259.766.480	75.606.240	96.061.815	104.405.104	8,7%
[AREA DEL MEDITERRANEO]	10.095.368	8.566.018	8.119.258	24.149.647	27.230.234	33.058.652	21,4%
[ASEAN]	7.951.530	5.928.064	10.016.839	32.203.928	35.258.938	51.975.969	47,4%
[Asia centrale]	35.996.652	28.805.438	29.974.963	19.341.798	10.211.686	10.933.817	7,1%
[Asia orientale]	27.672.332	25.364.387	23.841.891	216.506.820	194.254.833	235.458.170	21,2%
[ASIA]	64.139.623	54.747.012	55.412.746	241.896.733	211.181.720	257.022.991	21,7%
[CEFTA]	4.996.350	3.874.443	7.975.911	9.112.153	8.083.341	10.347.857	28,0%
[COMESA]	6.882.454	4.538.032	6.652.696	354.256	488.991	776.666	58,8%
[EDA]	1.280.582	986.139	1.607.783	115.541.653	104.468.228	116.942.890	11,9%
[EFTA]	3.559.683	3.315.773	2.798.185	78.488.869	125.543.021	99.442.155	-20,8%
[EUROPA]	133.102.259	135.891.578	146.252.118	627.066.149	666.608.532	678.931.180	1,8%
[Extra Ue 28]	412.203.560	368.020.798	417.902.337	442.433.941	484.541.906	523.062.509	7,9%
[Extra Ue25]	419.492.035	375.881.509	425.324.867	471.575.240	513.839.804	558.119.697	8,6%
[Extra Ue27]	414.464.403	369.381.157	419.110.041	445.196.411	486.730.384	525.410.492	7,9%
[Medio Oriente]	470.639	577.187	1.595.892	6.048.115	6.715.201	10.631.004	58,3%
[MERCOSUR]	135.564.681	125.426.303	181.566.511	2.792.744	3.087.884	1.927.567	-37,6%
[MONDO]	500.718.330	467.449.556	519.529.444	964.084.050	997.657.275	1.064.998.678	6,7%
[NAFTA]	76.098.331	59.428.441	57.730.244	71.497.058	90.783.799	100.543.796	10,8%
[NIEs]	900.964	869.178	1.075.696	103.725.219	92.369.565	105.235.506	13,9%
[OCEANIA E ALTRI TERRITORI]	45.054.541	39.261.006	40.380.181	3.815.374	5.296.357	4.171.273	-21,2%
[Oceania]	45.054.541	39.261.006	40.380.181	3.815.374	5.296.357	4.171.273	-21,2%
[OPEC]	6.531.472	5.131.863	9.475.732	1.955.468	3.215.596	6.391.405	98,8%
[Paesi europei non Ue]	44.587.489	36.462.820	44.625.011	105.416.040	153.493.163	136.995.011	-10,7%
[PATTO ANDINO]	14.206.095	14.540.978	13.829.106	389.118	487.019	449.697	-7,7%
[SACU]	10.489.743	13.484.727	7.676.907	1.307.377	2.869.883	2.043.313	-28,8%
[Uem12]	47.616.320	53.725.974	48.621.592	333.677.225	329.192.076	324.708.131	-1,4%
[Uem13]	48.255.415	55.170.359	51.388.577	340.572.372	334.680.469	333.772.937	-0,3%
[Uem15]	48.255.415	55.346.899	51.396.744	340.905.047	335.082.112	334.056.861	-0,3%
[Uem16]	55.910.096	65.274.099	60.249.083	349.867.522	345.331.641	347.224.918	0,5%
[Uem17]	56.738.013	65.735.743	60.972.555	353.737.011	350.470.628	352.878.402	0,7%
[Unione europea 25]	81.226.295	91.568.047	94.204.577	492.508.810	483.817.471	506.878.981	4,8%
[Unione europea 27]	86.253.927	98.068.399	100.419.403	518.887.639	510.926.891	539.588.186	5,6%
[Unione Europea 28]	88.514.770	99.428.758	101.627.107	521.650.109	513.115.369	541.936.169	5,6%

Fonte: ISTAT

**VICENZA - INTERSCAMBIO COMMERCIALE IN VALORE PER AREA E PAESE  
DEL PRODOTTO: DIVISIONI ATECO 2007 "CB16" (LEGNO E PRODOTTI IN  
LEGNO E SUGHERO ) - I SEMESTRE 2013**

PAESI	IMP2011	IMP2012	IMP2013	EXP2011	EXP2012	EXP2013	VAR. % EXPORT 2012/2013
Albania	130.207	16.674	14.155	98.018	93.197	255.652	174,3%
Algeria	0	0	0	3.400	0	181.469	
Antigua e Barbuda	0	0	0	0	0	2.156	
Antille Olandesi	0	0	0	6.720	0	0	
Arabia Saudita	0	0	16.620	16.762	104.469	31.655	-69,7%
Argentina	41.599	0	45.501	50.597	0	24.082	
Armenia	0	0	0	74.044	75.901	46.885	-38,2%
Australia	0	0	0	1.455	38.783	70.480	81,7%
Austria	15.068.632	12.944.378	12.121.308	1.641.160	1.601.178	1.966.398	22,8%
Azerbaigian	0	0	0	242.962	389.381	327.765	-15,8%
Bahamas	0	0	0	0	0	11.714	
Bahrein	0	0	0	0	4.516	1.828	-59,5%
Bangladesh	0	6.694	0	0	0	0	
Belgio	764.345	670.449	647.109	388.346	270.896	1.223.914	351,8%
Benin	28.081	1.040	0	0	0	0	
Bielorussia	0	0	0	0	29.386	120.326	309,5%
Bosnia-Erzegovina	1.009.187	1.027.096	501.725	6.199	5.553	114.913	1969,4%
Brasile	2.395.600	3.336.418	2.565.776	0	29.228	16.161	-44,7%
Bulgaria	548.632	510.471	314.385	174.729	172.536	172.457	0,0%
Burkina Faso	0	0	0	0	0	1.200	
Camerun	3.067.480	2.347.153	1.928.354	0	0	0	
Canada	1.727.226	782.513	323.476	31.391	63.039	50.413	-20,0%
Cile	1.894.774	526.931	1.196.489	3.961	23.014	10.984	-52,3%
Cina	5.531.345	4.694.872	4.755.985	159.251	308.307	698.017	126,4%
Cipro	0	0	0	17.793	47.548	16.633	-65,0%
Colombia	0	0	0	91.119	186.374	110.477	-40,7%
Congo	133.859	40.222	0	0	0	0	
Costa d'Avorio	931.921	378.733	221.370	0	0	0	
Costa Rica	0	0	0	5.544	0	0	
Croazia	2.194.781	1.844.154	2.673.674	277.066	321.204	236.951	-26,2%
Cuba	0	0	0	0	340.786	0	-100,0%
Danimarca	149.310	6.113	674	32.479	75.293	19.430	-74,2%
Egitto	0	0	0	306.858	280.097	81.662	-70,8%
Emirati Arabi Uniti	2.081	0	0	682.797	637.452	333.143	-47,7%
Estonia	194.883	60.240	42.505	275.650	31.594	29.073	-8,0%
ex Repubblica iugoslava di Macedonia	0	0	0	8.286	22.425	2.938	-86,9%
Filippine	71.768	28.942	22.629	0	0	0	
Finlandia	2.096.940	1.356.807	1.638.493	27.584	56.571	118.560	109,6%
Francia	1.432.448	1.546.700	1.992.536	1.316.298	1.660.776	2.026.072	22,0%
Gabon	3.694.571	4.462.910	2.438.203	16.437	22.291	18.836	-15,5%
Georgia	0	0	0	14.080	4.264	3.956	-7,2%
Germania	6.349.933	5.575.377	5.348.798	1.443.321	2.185.623	2.271.787	3,9%
Ghana	78.685	61.735	151.037	6.795	3.530	38.142	980,5%
Giappone	0	1.660	0	222.249	348.611	89.110	-74,4%
Giordania	0	0	0	0	3.113	4.601	47,8%
Grecia	8.451	56.164	186.045	552.455	185.350	356.653	92,4%
Guinea equatoriale	63.009	0	0	0	0	0	
Hong Kong	15.489	17.591	0	78.185	370.033	140.338	-62,1%
India	8.476	0	84.467	73.216	59.078	46.128	-21,9%
Indonesia	1.177.373	1.205.049	656.728	137.395	0	110.126	
Irlanda	31.774	20.492	167.206	382.653	205.858	392.658	90,7%
Islanda	0	0	0	1.990	0	0	
Israele	0	0	0	92.506	179.427	203.335	13,3%
Kazakistan	0	0	0	14.854	367.566	115.966	-68,5%
Kenya	0	13.717	2.772	0	0	0	
Kuwait	0	0	0	67.733	71.534	204.120	185,3%
Lettonia	893.013	974.676	882.991	28.255	51.121	61.493	20,3%
Libano	0	0	0	91.515	28.675	79.651	177,8%
Libia	0	0	0	162.160	23.338	151.313	548,4%
Lituania	577.087	476.138	404.165	1.894	15.653	38.791	147,8%

Lussemburgo	158.329	44.594	29.158	3.264	310	3.853	1142,9%
Madagascar	49.531	65.421	41.775	0	0	0	
Malaysia	1.626.957	1.972.373	282.965	2.481	14.783	35.950	143,2%
Malta	0	668	0	24.890	51.395	32.559	-36,6%
Marocco	436.715	261.825	395.585	119.132	376.891	387.295	2,8%
Maurizio	0	0	0	0	0	52.944	
Mayotte	0	0	0	0	0	16.576	
Messico	0	0	0	85.069	162.682	88.823	-45,4%
Montenegro	0	0	0	19.505	17.711	4.237	-76,1%
Nepal	0	6.319	0	0	0	0	
Nigeria	0	0	0	69.484	101.160	15.981	-84,2%
Norvegia	9.900	0	0	4.824	32.968	4.577	-86,1%
Nuova Zelanda	28.771	13.786	0	0	10.011	15.055	50,4%
Oman	0	0	0	0	67.230	13.425	-80,0%
Paesi Bassi	956.829	494.333	75.288	460.692	548.823	831.180	51,4%
Pakistan	0	0	0	4.795	0	11.045	
Panama	0	0	0	0	25.113	1.840	-92,7%
Paraguay	51.029	0	0	0	0	0	
Perù	0	0	0	18.596	60.573	23.065	-61,9%
Polonia	2.298.409	1.245.255	1.685.089	451.276	495.582	466.072	-6,0%
Portogallo	420.172	868.875	915.297	186.782	159.288	151.807	-4,7%
Qatar	0	0	0	314.864	102.947	131.558	27,8%
Regno Unito	17.413	4.558	320	226.684	433.418	166.420	-61,6%
Repubblica araba siriana	0	0	0	1.110	182.202	0	-100,0%
Repubblica bolivariana del Venezuela	0	0	0	0	14.492	19.296	33,1%
Repubblica Ceca	3.207.551	1.488.256	1.322.605	185.945	203.527	301.301	48,0%
Repubblica Centrafricana	0	30.907	0	0	0	0	
Repubblica democratica del Congo	0	8.926	0	0	0	0	
Repubblica di Corea	0	0	0	380.166	732.781	736.731	0,5%
Repubblica Dominicana	0	0	0	0	0	4.780	
Repubblica islamica dell'Iran	0	0	0	0	3.477	0	-100,0%
Repubblica moldova	0	9.031	0	0	83.702	87.551	4,6%
Romania	3.622.316	2.867.700	3.703.638	409.281	405.060	841.059	107,6%
Russia	1.147.620	998.006	1.625.442	1.123.262	2.009.099	4.700.611	134,0%
Saint Vincent e le Grenadine	0	0	0	0	0	153.142	
Senegal	0	0	1.809	0	0	0	
Serbia	285.216	223.765	206.117	177.068	152.695	88.834	-41,8%
Singapore	48.677	0	36.544	8.435	19.389	8.161	-57,9%
Slovacchia	1.103.165	651.300	520.898	256.066	358.275	222.459	-37,9%
Slovenia	2.741.697	1.788.236	2.161.963	967.385	502.386	572.830	14,0%
Spagna	491.464	433.330	301.339	932.194	704.097	593.356	-15,7%
Stati Uniti	3.749.067	2.167.971	2.623.323	213.915	507.821	377.312	-25,7%
Sudafrica	231.114	341.578	161.710	0	28.092	8.390	-70,1%
Svezia	726.592	315.678	94.867	25.265	76.412	25.139	-67,1%
Svizzera	9.568	63.843	17.559	441.111	902.784	975.887	8,1%
Taiwan	48.293	74.247	62.092	6.816	64.463	5.452	-91,5%
Tanzania, Repubblica unita di	0	0	0	0	1.363	0	-100,0%
Thailandia	181.938	36.262	9.468	36.097	68.072	29.934	-56,0%
Tunisia	24.612	26.944	11.400	12.366	82.639	16.034	-80,6%
Turchia	2.000	6.611	15.419	454.142	928.598	845.914	-8,9%
Ucraina	1.871.809	2.091.384	2.397.374	815.750	550.607	1.147.416	108,4%
Ungheria	3.836.376	3.848.616	3.492.267	774.079	513.420	506.091	-1,4%
Uruguay	0	34.329	34.912	27.909	47.181	12.580	-73,3%
Uzbekistan	0	0	0	0	21.872	7.730	-64,7%
Vietnam	133.970	24.632	32.222	157.664	5.461	40.760	646,4%
[Africa settentrionale]	<b>461.327</b>	<b>288.769</b>	<b>406.985</b>	<b>603.916</b>	<b>762.965</b>	<b>817.773</b>	<b>7,2%</b>
[AFRICA]	<b>8.739.578</b>	<b>8.041.111</b>	<b>5.354.015</b>	<b>696.632</b>	<b>919.401</b>	<b>969.842</b>	<b>5,5%</b>
[Altri paesi africani]	<b>8.278.251</b>	<b>7.752.342</b>	<b>4.947.030</b>	<b>92.716</b>	<b>156.436</b>	<b>152.069</b>	<b>-2,8%</b>
[America centro-meridionale]	<b>4.383.002</b>	<b>3.897.678</b>	<b>3.842.678</b>	<b>289.515</b>	<b>889.443</b>	<b>479.100</b>	<b>-46,1%</b>
[America settentrionale]	<b>5.476.293</b>	<b>2.950.484</b>	<b>2.946.799</b>	<b>245.306</b>	<b>570.860</b>	<b>427.725</b>	<b>-25,1%</b>
[AMERICA]	<b>9.859.295</b>	<b>6.848.162</b>	<b>6.789.477</b>	<b>534.821</b>	<b>1.460.303</b>	<b>906.825</b>	<b>-37,9%</b>
[AREA DEL MEDITERRANEO]	<b>463.327</b>	<b>295.380</b>	<b>422.404</b>	<b>1.081.029</b>	<b>2.061.642</b>	<b>1.799.961</b>	<b>-12,7%</b>
[ASEAN]	<b>3.240.683</b>	<b>3.267.258</b>	<b>1.040.556</b>	<b>342.072</b>	<b>107.705</b>	<b>224.931</b>	<b>108,8%</b>
[Asia centrale]	<b>8.476</b>	<b>13.013</b>	<b>84.467</b>	<b>92.865</b>	<b>448.516</b>	<b>180.869</b>	<b>-59,7%</b>
[Asia orientale]	<b>8.835.810</b>	<b>8.055.628</b>	<b>5.858.633</b>	<b>1.188.739</b>	<b>1.931.900</b>	<b>1.894.579</b>	<b>-1,9%</b>
[ASIA]	<b>8.846.367</b>	<b>8.068.641</b>	<b>5.959.720</b>	<b>2.879.977</b>	<b>4.235.004</b>	<b>3.457.370</b>	<b>-18,4%</b>
[CEFTA]	<b>3.619.391</b>	<b>3.120.720</b>	<b>3.395.671</b>	<b>586.142</b>	<b>696.487</b>	<b>791.076</b>	<b>13,6%</b>
[COMESA]	<b>49.531</b>	<b>88.064</b>	<b>44.547</b>	<b>469.018</b>	<b>303.435</b>	<b>285.919</b>	<b>-5,8%</b>

[EDA]	1.921.354	2.100.473	391.069	512.180	1.269.521	956.566	-24,7%
[EFTA]	19.468	63.843	17.559	447.925	935.752	980.464	4,8%
[EUROPA]	54.356.049	44.529.968	45.500.409	14.613.641	16.161.919	21.993.852	36,1%
[Extra Ue 28]	31.939.518	27.408.110	22.881.003	7.263.040	11.492.227	13.768.428	19,8%
[Extra Ue25]	38.305.247	32.630.435	29.572.700	8.124.116	12.391.027	15.018.895	21,2%
[Extra Ue27]	34.134.299	29.252.264	25.554.677	7.540.106	11.813.431	14.005.379	18,6%
[Medio Oriente]	2.081	0	16.620	1.598.373	1.854.588	1.381.922	-25,5%
[MERCOSUR]	2.488.228	3.370.747	2.646.189	78.506	76.409	72.119	-5,6%
[MONDO]	81.830.060	67.501.668	63.603.621	18.726.526	22.825.421	27.413.424	20,1%
[NAFTA]	5.476.293	2.950.484	2.946.799	330.375	733.542	516.548	-29,6%
[NIEs]	112.459	91.838	98.636	473.602	1.186.666	890.682	-24,9%
[OCEANIA E ALTRI TERRITORI]	28.771	13.786	0	1.455	48.794	85.535	75,3%
[Oceania]	28.771	13.786	0	1.455	48.794	85.535	75,3%
[OPEC]	2.081	0	16.620	1.317.200	1.058.869	1.068.535	0,9%
[Paesi europei non Ue]	4.465.507	4.436.410	4.777.791	3.150.155	4.828.725	8.348.856	72,9%
[PATTO ANDINO]	0	0	0	109.715	246.947	133.542	-45,9%
[SACU]	231.114	341.578	161.710	0	28.092	8.390	-70,1%
[Uem12]	27.779.317	24.011.499	23.422.577	7.334.749	7.578.770	9.936.238	31,1%
[Uem13]	30.521.014	25.799.735	25.584.540	8.302.134	8.081.156	10.509.068	30,0%
[Uem15]	30.521.014	25.800.403	25.584.540	8.344.817	8.180.099	10.558.260	29,1%
[Uem16]	31.624.179	26.451.703	26.105.438	8.600.883	8.538.374	10.780.719	26,3%
[Uem17]	31.819.062	26.511.943	26.147.943	8.876.533	8.569.968	10.809.792	26,1%
[Unione europea 25]	43.524.813	34.871.233	34.030.921	10.602.410	10.434.394	12.394.529	18,8%
[Unione europea 27]	47.695.761	38.249.404	38.048.944	11.186.420	11.011.990	13.408.045	21,8%
[Unione europea 28]	49.890.542	40.093.558	40.722.618	11.463.486	11.333.194	13.644.996	20,4%

Fonte: ISTAT

**VICENZA - INTERSCAMBIO COMMERCIALE IN VALORE PER AREA E PAESE DEL  
 PRODOTTO: DIVISIONI ATECO 2007 "CC17" (CARTA E PRODOTTI IN CARTA) - I  
 SEMESTRE 2013**

PAESI	IMP2011	IMP2012	IMP2013	EXP2011	EXP2012	EXP2013	VAR. % EXPORT 2012/2013
Albania	0	0	0	153.693	269.058	153.862	-42,8%
Algeria	0	0	0	97.994	588.120	167.055	-71,6%
Arabia Saudita	0	0	0	743.261	515.509	1.091.778	111,8%
Argentina	0	0	0	200.145	433.083	293.848	-32,1%
Armenia	0	0	0	14.342	93.284	436.234	367,6%
Australia	0	0	0	1.773.872	5.663.045	1.808.631	-68,1%
Austria	9.161.051	10.067.054	9.644.749	4.226.030	4.312.804	5.164.996	19,8%
Azerbaijan	0	0	0	102.998	53.405	34.951	-34,6%
Bahrein	0	0	0	5.961	0	1.404	
Bangladesh	0	0	0	6.960	0	20.828	
Barbados	0	0	0	18.403	0	0	
Belgio	5.823.071	2.971.392	4.566.876	3.177.050	3.292.609	3.185.173	-3,3%
Bielorussia	0	0	0	1.615.920	972.480	1.524.014	56,7%
Bosnia-Erzegovina	17.931	0	0	157.594	1.086.711	907.715	-16,5%
Brasile	9.528.341	14.780.594	24.707.399	4.116.285	1.831.936	3.485.904	90,3%
Brunei	0	0	0	17.620	0	0	
Bulgaria	121.139	5.369	4.699	1.461.800	1.464.907	1.585.731	8,2%
Burkina Faso	0	0	0	0	31.856	0	-100,0%
Burundi	0	0	0	0	2.200	12.810	482,3%
Camerun	0	0	0	0	4.698	14.339	205,2%
Canada	5.640.440	10.743.155	5.696.439	1.603.041	842.662	230.345	-72,7%
Ciad	0	0	0	0	23.091	0	-100,0%
Cile	1.791.895	1.380.701	493.105	1.618.377	1.795.367	509.842	-71,6%
Cina	1.338.232	1.565.372	1.588.794	8.821.744	7.168.361	11.129.694	55,3%
Cipro	0	194	0	245.203	213.829	125.387	-41,4%
Colombia	1.214	0	0	564.151	633.970	1.063.153	67,7%
Congo	0	0	0	283.656	0	248.798	
Costa d'Avorio	0	0	0	66.975	15.133	31.796	110,1%
Costa Rica	0	0	0	97.078	155.924	102.750	-34,1%
Croazia	16.390	2.837	0	1.889.304	3.039.753	2.672.852	-12,1%
Cuba	0	0	0	0	88.166	0	-100,0%
Danimarca	127.504	119.998	155.396	811.902	1.477.972	442.238	-70,1%
Ecuador	0	0	0	158.211	235.400	166.715	-29,2%
Egitto	2.857	0	0	639.777	106.511	415.401	290,0%
El Salvador	0	0	0	0	0	10.147	
Emirati Arabi Uniti	0	24.112	0	428.150	727.200	787.202	8,3%
Estonia	708.963	461.312	671.921	3.418	20.812	7.690	-63,1%
Etiopia	0	0	0	23.030	0	0	
ex Repubblica iugoslava di Macedonia	0	0	0	164.316	259.794	268.668	3,4%
Filippine	0	0	0	78.373	75.903	45.745	-39,7%
Finlandia	2.710.144	2.965.294	8.097.536	126.849	305.806	182.727	-40,2%
Francia	16.610.694	11.799.765	10.049.451	22.000.329	23.473.413	22.326.796	-4,9%
Gabon	0	0	0	1.478	0	0	
Georgia	0	0	0	12.799	99.559	85.604	-14,0%
Germania	27.591.856	26.896.454	9.840.525	25.698.924	26.498.754	26.181.249	-1,2%
Ghana	0	0	0	0	1.055	0	-100,0%
Giappone	954.594	941.968	913.939	152.034	237.514	284.075	19,6%
Giordania	0	0	0	34.648	0	7.089	
Grecia	1.044.723	890.137	822.617	4.612.614	2.290.651	2.294.020	0,1%
Guam	0	0	0	0	0	1.002	
Guatemala	0	0	0	14.851	42.333	0	-100,0%
Guinea	0	0	0	21.732	0	0	
Honduras	0	0	0	1.651	0	26.508	
Hong Kong	2.808	3.710	6.071	780.210	607.348	402.558	-33,7%
India	5.784	0	9.563	1.868.730	1.552.298	1.696.262	9,3%
Indonesia	20.806	15.058	0	544.031	377.862	337.103	-10,8%
Irlanda	0	0	9.898	878.623	420.766	333.336	-20,8%
Isole Cayman	0	0	0	18.253	0	0	
Israele	0	0	0	3.233.308	2.217.597	2.640.391	19,1%
Kazakistan	0	0	0	70.418	129.777	112.483	-13,3%
Kenya	0	0	0	14.281	10.883	23.554	116,4%

Kosovo	0	0	0	0	56.681	0	-100,0%
Kuwait	0	0	0	24.018	26.059	59.652	128,9%
Lettonia	0	0	0	17.779	29.160	29.587	1,5%
Libano	0	0	0	934.578	685.372	783.173	14,3%
Libia	0	0	0	0	5.339	520.219	9643,8%
Lituania	2.728	271	601	49.239	30.827	50.198	62,8%
Lussemburgo	0	0	0	276.719	270.595	66.288	-75,5%
Madagascar	4.404	0	0	0	13.312	0	-100,0%
Malaysia	0	0	0	140.632	221.472	46.944	-78,8%
Malta	577	187	736	312.594	705.212	734.866	4,2%
Marocco	0	0	0	1.229.958	403.074	247.687	-38,6%
Maurizio	0	0	0	2.877	1.203	14.782	1128,8%
Messico	0	0	2.689	4.522.897	4.003.127	2.711.943	-32,3%
Montenegro	0	0	0	0	3.951	1.149	-70,9%
Mozambico	0	0	0	0	0	2.058	
Nigeria	0	0	0	54.929	168.018	541.988	222,6%
Norvegia	0	1.198	0	220.133	397.468	558.677	40,6%
Nuova Zelanda	0	0	58.103	81.449	191.398	563.265	194,3%
Oman	0	0	0	10.268	0	0	
Paesi Bassi	7.041.392	7.265.943	5.694.665	2.455.164	2.501.656	2.712.705	8,4%
Pakistan	0	0	0	71.627	126.375	376.310	197,8%
Panama	0	0	0	14.606	0	4.677	
Paraguay	0	0	0	46.417	38.130	281.737	638,9%
Perù	0	0	0	109.977	203.064	262.540	29,3%
Polinesia francese	0	0	0	2.546	0	0	
Polonia	1.014.706	2.529.604	2.382.250	5.373.326	5.552.713	9.608.577	73,0%
Portogallo	1.710.368	1.787.722	1.793.213	1.756.052	1.577.065	1.526.363	-3,2%
Qatar	0	0	0	0	6.325	9.114	44,1%
Regno Unito	308.945	453.330	481.101	4.497.514	5.144.608	4.584.958	-10,9%
Repubblica araba siriana	0	0	0	225.356	52.369	9.411	-82,0%
Repubblica bolivariana del Venezuela	0	0	0	318.379	270.964	130.033	-52,0%
Repubblica Ceca	2.067.101	1.546.912	840.212	991.894	1.247.816	1.029.066	-17,5%
Repubblica democratica del Congo	0	0	0	438.405	455.776	0	-100,0%
Repubblica di Corea	533.227	340.314	333.245	933.445	1.083.703	1.464.732	35,2%
Repubblica Dominicana	0	0	0	44.211	57.504	51.407	-10,6%
Repubblica islamica dell'Iran	0	0	0	1.094.170	760.778	403.284	-47,0%
Repubblica moldova	0	0	1.336	1.067	1.031	43.875	4155,6%
Romania	31.704	50.582	64.578	2.326.030	3.189.289	2.285.384	-28,3%
Russia	622.821	1.755.620	1.328.562	3.175.744	1.807.246	1.945.029	7,6%
Senegal	0	0	0	22.736	10.300	0	-100,0%
Serbia	0	121.562	269.461	1.451.469	1.355.941	855.334	-36,9%
Sierra Leone	0	0	0	20.869	21.119	21.732	2,9%
Singapore	5.737	4.508	1.727	482.230	598.917	314.627	-47,5%
Slovacchia	740.932	535.446	520.184	904.475	994.354	1.637.507	64,7%
Slovenia	1.266.121	694.960	648.865	1.917.412	1.606.404	2.072.299	29,0%
Spagna	7.840.436	3.208.521	1.193.376	9.229.164	7.173.984	7.849.781	9,4%
Sri Lanka	1.530	0	0	141.247	122.723	182.022	48,3%
Stati Uniti	8.639.956	3.497.974	5.415.634	6.092.738	6.093.195	5.532.036	-9,2%
Stato plurinazionale di Bolivia	0	0	0	47.859	0	19.000	
Sudafrica	3.860	27.550	0	2.123.182	4.225.619	1.748.250	-58,6%
Sudan	0	0	0	168.497	0	1.113	
Svezia	7.170.322	6.905.540	6.739.372	449.512	451.365	352.041	-22,0%
Svizzera	2.489.083	1.374.665	1.722.710	4.274.369	4.556.417	4.896.710	7,5%
Taiwan	3.728	7.591	18.624	1.053.768	671.312	1.058.870	57,7%
Tanzania, Repubblica unita di	0	0	0	47.921	179.415	0	-100,0%
Thailandia	21.672	19.438	15.452	397.288	402.697	187.434	-53,5%
Togo	0	0	0	6.076	0	66.581	
Tunisia	0	7.418	1.131	479.594	878.624	1.732.128	97,1%
Turchia	118.582	54.528	118.863	5.935.417	4.621.076	5.504.047	19,1%
Ucraina	0	4.141	6.681	476.871	699.857	854.129	22,0%
Ungheria	92.075	48.899	42.793	459.302	552.777	650.907	17,8%
Uruguay	0	0	2.988.203	8.503	0	14.497	
Uzbekistan	0	0	0	85.279	11.235	7.189	-36,0%
Vietnam	1.883	0	0	734.886	246.967	319.312	29,3%
<b>[Africa settentrionale]</b>	<b>2.857</b>	<b>7.418</b>	<b>1.131</b>	<b>2.447.323</b>	<b>1.981.668</b>	<b>3.082.490</b>	<b>55,6%</b>
<b>[AFRICA]</b>	<b>11.121</b>	<b>34.968</b>	<b>1.131</b>	<b>5.743.967</b>	<b>7.145.346</b>	<b>5.810.291</b>	<b>-18,7%</b>
<b>[Altri paesi africani]</b>	<b>8.264</b>	<b>27.550</b>	<b>0</b>	<b>3.296.644</b>	<b>5.163.678</b>	<b>2.727.801</b>	<b>-47,2%</b>
<b>[America centro-meridionale]</b>	<b>11.321.450</b>	<b>16.161.295</b>	<b>28.191.396</b>	<b>11.920.254</b>	<b>9.788.968</b>	<b>9.134.701</b>	<b>-6,7%</b>
<b>[America settentrionale]</b>	<b>14.280.396</b>	<b>14.241.129</b>	<b>11.112.073</b>	<b>7.695.779</b>	<b>6.935.857</b>	<b>5.762.381</b>	<b>-16,9%</b>
<b>[AMERICA]</b>	<b>25.601.846</b>	<b>30.402.424</b>	<b>39.303.469</b>	<b>19.616.033</b>	<b>16.724.825</b>	<b>14.897.082</b>	<b>-10,9%</b>

[AREA DEL MEDITERRANEO]	121.439	61.946	119.994	12.810.630	9.552.743	11.506.382	20,5%
[ASEAN]	50.098	39.004	17.179	2.395.060	1.923.818	1.251.165	-35,0%
[Asia centrale]	7.314	0	9.563	2.244.261	1.942.408	2.395.094	23,3%
[Asia orientale]	2.882.687	2.897.959	2.877.852	14.136.261	11.692.056	15.591.094	33,3%
[ASIA]	2.890.001	2.922.071	2.887.415	23.244.379	18.871.921	24.335.475	29,0%
[CEFTA]	34.321	124.399	270.797	3.817.443	6.072.920	4.903.455	-19,3%
[COMESA]	7.261	0	0	1.286.867	595.224	987.879	66,0%
[EDA]	567.172	375.561	375.119	3.787.573	3.585.449	3.475.165	-3,1%
[EFTA]	2.489.083	1.375.863	1.722.710	4.494.502	4.953.885	5.455.387	10,1%
[EUROPA]	96.451.359	84.519.437	67.713.227	113.774.815	113.927.612	117.205.931	2,9%
[Extra Ue 28]	31.751.385	36.671.177	45.697.731	68.088.839	64.684.246	64.928.955	0,4%
[Extra Ue25]	31.920.618	36.729.965	45.767.008	73.765.973	72.378.195	71.472.922	-1,3%
[Extra Ue27]	31.767.775	36.674.014	45.697.731	69.978.143	67.723.999	67.601.807	-0,2%
[Medio Oriente]	0	24.112	0	6.863.857	5.237.457	6.349.287	21,2%
[MERCOSUR]	9.528.341	14.780.594	27.695.602	4.371.350	2.303.149	4.206.019	82,6%
[MONDO]	124.954.327	117.878.900	109.963.345	164.237.061	162.524.147	164.621.677	1,3%
[NAFTA]	14.280.396	14.241.129	11.114.762	12.218.676	10.938.984	8.474.324	-22,5%
[NIEs]	545.500	356.123	359.667	3.249.653	2.961.280	3.240.787	9,4%
[OCEANIA E ALTRI TERRITORI]	0	0	58.103	1.857.867	5.854.443	2.372.898	-59,5%
[Oceania]	0	0	58.103	1.857.867	5.854.443	2.372.898	-59,5%
[OPEC]	0	24.112	0	2.919.112	3.303.712	3.877.040	17,4%
[Paesi europei non Ue]	3.248.417	3.311.714	3.447.613	17.626.593	16.087.711	17.513.209	8,9%
[PATTO ANDINO]	1.214	0	0	880.198	1.072.434	1.511.408	40,9%
[SACU]	3.860	27.550	0	2.123.182	4.225.619	1.748.250	-58,6%
[Uem12]	79.533.735	67.852.282	51.712.906	74.437.518	72.118.103	71.823.434	-0,4%
[Uem13]	80.799.856	68.547.242	52.361.771	76.354.930	73.724.507	73.895.733	0,2%
[Uem15]	80.800.433	68.547.623	52.362.507	76.912.727	74.643.548	74.755.986	0,2%
[Uem16]	81.541.365	69.083.069	52.882.691	77.817.202	75.637.902	76.393.493	1,0%
[Uem17]	82.250.328	69.544.381	53.554.612	77.820.620	75.658.714	76.401.183	1,0%
[Unione europea 25]	93.033.709	81.148.935	64.196.337	90.471.088	90.145.952	93.148.755	3,3%
[Unione europea 27]	93.186.552	81.204.886	64.265.614	94.258.918	94.800.148	97.019.870	2,3%
[Unione europea 28]	93.202.942	81.207.723	64.265.614	96.148.222	97.839.901	99.692.722	1,9%

Fonte: ISTAT

**VICENZA - INTERSCAMBIO COMMERCIALE IN VALORE PER AREA E  
PAESE DEL PRODOTTO: DIVISIONI ATECO 2007 "CC18" (STAMPA E  
PRODOTTI DELLA STAMPA E DELLA RIPRODUZIONE DEI SUPPORTI  
REGISTRATI) - I SEMESTRE 2013**

PAESI	IMP2011	IMP2012	IMP2013	EXP2011	EXP2012	EXP2013	VAR. % EXPORT 2012/2013
Austria	0	0	0	0	750	732	-2,4%
Bulgaria	0	0	0	1.568	4.101	0	-100,0%
Cina	10.600	0	0	0	0	0	
Estonia	0	0	0	2.155	380	0	-100,0%
Francia	305	0	0	0	1.634	12.708	677,7%
Germania	58.660	49.481	8.698	4.030	19.915	2.914	-85,4%
Grecia	0	0	0	0	110	0	-100,0%
India	0	0	0	0	13.330	0	-100,0%
Irlanda	830	0	0	0	0	0	
Malta	0	0	0	320	0	0	
Marocco	0	0	0	0	0	4.140	
Paesi Bassi	0	27.240	0	0	229.830	377.240	64,1%
Repubblica Ceca	0	0	0	358	0	0	
Romania	0	824	0	17.498	23.580	20.445	-13,3%
Serbia	0	0	0	2.660	4.440	5.196	17,0%
Slovenia	0	0	0	0	2.474	0	-100,0%
Spagna	0	7.574	0	1.364	0	0	
Stati Uniti	157.018	0	0	0	0	0	
Svezia	0	0	0	0	5.430	0	-100,0%
Ungheria	0	0	0	0	4.268	0	-100,0%
[Africa settentrionale]	0	0	0	0	0	4.140	
[AFRICA]	0	0	0	0	0	4.140	
[America settentrionale]	157.018	0	0	0	0	0	
[AMERICA]	157.018	0	0	0	0	0	
[AREA DEL MEDITERRANEO]	0	0	0	0	0	4.140	
[Asia centrale]	0	0	0	0	13.330	0	-100,0%
[Asia orientale]	10.600	0	0	0	0	0	
[ASIA]	10.600	0	0	0	13.330	0	-100,0%
[CEFTA]	0	0	0	2.660	4.440	5.196	17,0%
[EUROPA]	59.795	85.119	8.698	29.953	296.912	419.235	41,2%
[Extra Ue 28]	167.618	0	0	2.660	17.770	9.336	-47,5%
[Extra Ue25]	167.618	824	0	21.726	45.451	29.781	-34,5%
[Extra Ue27]	167.618	0	0	2.660	17.770	9.336	-47,5%
[MONDO]	227.413	85.119	8.698	29.953	310.242	423.375	36,5%
[NAFTA]	157.018	0	0	0	0	0	
[Paesi europei non Ue]	0	0	0	2.660	4.440	5.196	17,0%
[Uem12]	59.795	84.295	8.698	5.394	252.239	393.594	56,0%
[Uem13]	59.795	84.295	8.698	5.394	254.713	393.594	54,5%
[Uem15]	59.795	84.295	8.698	5.714	254.713	393.594	54,5%
[Uem16]	59.795	84.295	8.698	5.714	254.713	393.594	54,5%
[Uem17]	59.795	84.295	8.698	7.869	255.093	393.594	54,3%
[Unione europea 25]	59.795	84.295	8.698	8.227	264.791	393.594	48,6%
[Unione europea 27]	59.795	85.119	8.698	27.293	292.472	414.039	41,6%
[Unione europea 28]	59.795	85.119	8.698	27.293	292.472	414.039	41,6%

Fonte: ISTAT

**VICENZA - INTERSCAMBIO COMMERCIALE IN VALORE PER AREA E  
PAESE DEL PRODOTTO: DIVISIONI ATECO 2007 "CD19" (COKE E  
PRODOTTI DERIVANTI DALLA RAFFINAZIONE DEL PETROLIO) - I  
SEMESTRE 2013**

PAESI	IMP2011	IMP2012	IMP2013	EXP2011	EXP2012	EXP2013	VAR. % EXPORT 2012/2013
Albania	0	0	0	13.882	11.037	14.301	29,6%
Austria	140.921	0	27.713	1.722	3.691	34.581	836,9%
Bangladesh	0	0	0	17.324	7.122	0	-100,0%
Belgio	3.539.277	3.203.987	3.596.982	63.958	59.795	47.654	-20,3%
Bielorussia	0	0	0	1.501	0	0	
Bosnia-Erzegovina	0	57.515	27.500	0	9.453	26.007	175,1%
Bulgaria	10.067	709	0	16.958	23.205	16.015	-31,0%
Cina	133.566	158.451	280.157	0	7.311	0	-100,0%
Cipro	0	0	0	0	0	72	
Colombia	0	0	0	0	2.200	0	-100,0%
Croazia	0	0	0	4.614	5.520	11.070	100,5%
Danimarca	0	739	2.102	2.424	3.472	1.710	-50,7%
Egitto	0	0	0	0	0	12.793	
Estonia	0	0	0	0	137	318	132,1%
Filippine	0	0	0	0	0	1.156	
Finlandia	0	0	0	523	366	1.055	188,3%
Francia	1.030.634	1.177.049	1.212.433	10.927	10.871	20.977	93,0%
Germania	879.753	1.430.925	828.564	2.674	5.507	8.536	55,0%
Grecia	0	0	0	3.243	20.429	2.604	-87,3%
India	0	0	126.766	0	0	1.110	
Indonesia	0	0	0	0	0	1.498	
Irlanda	0	0	0	81	0	0	
Kazakistan	0	0	0	0	2.001	0	-100,0%
Kenya	0	0	0	0	2.756	0	-100,0%
Lettonia	0	0	0	91	140	171	22,1%
Libano	0	0	0	0	0	10.876	
Lituania	104	0	57	6.110	6.038	9.090	50,5%
Lussemburgo	128.280	80.800	19.028	0	0	0	
Malaysia	0	0	0	11.186	56.184	0	-100,0%
Malta	0	0	0	136	10.413	4.499	-56,8%
Nuova Caledonia	0	0	0	1.451	0	3.440	
Paesi Bassi	639.977	619.570	711.739	2.127	1.410	498	-64,7%
Polonia	142.764	291.828	289.868	1.656	2.067	3.002	45,2%
Portogallo	0	0	0	26.814	21.840	25.378	16,2%
Regno Unito	35.589	633	38.828	2.397	1.311	2.703	106,2%
Repubblica araba siriana	0	0	0	24.000	0	0	
Repubblica Ceca	13.614	42.948	95.445	2.142	1.456	3.590	146,6%
Repubblica di Corea	0	0	0	0	0	51.040	
Repubblica popolare democratica di Corea	0	0	0	0	36.000	0	-100,0%
Romania	0	146.553	66.136	12.885	29.734	31.449	5,8%
Senegal	0	0	0	0	0	1.041	
Serbia	0	0	0	10.629	17.148	0	-100,0%
Slovacchia	10.580	0	0	5.839	2.095	14.939	613,1%
Slovenia	0	0	3.762	52.335	160.345	104.817	-34,6%
Spagna	27.744	122.056	51.333	28.367	33.494	30.958	-7,6%
Sri Lanka	0	0	0	10.118	0	0	
Stati Uniti	0	0	0	0	0	1.153	
Sudafrica	17.089	28.012	21.960	23.606	1.200	24.010	1900,8%
Sudan	0	0	0	138.840	73.641	0	-100,0%
Svezia	1.050.594	967.026	929.643	0	2.920	8.526	192,0%
Svizzera	0	0	15.232	444.553	285.994	0	-100,0%
Taiwan	95.600	0	0	0	0	0	
Thailandia	0	0	1.918	1.121	0	0	
Tunisia	0	0	0	65.501	1.068	1.098	2,8%
Turchia	0	0	0	45.555	0	3.970	
Ungheria	0	0	0	1.735	7.457	1.814	-75,7%
<b>[Africa settentrionale]</b>	<b>0</b>	<b>0</b>	<b>0</b>	<b>65.501</b>	<b>1.068</b>	<b>13.891</b>	<b>1200,7%</b>
<b>[AFRICA]</b>	<b>17.089</b>	<b>28.012</b>	<b>21.960</b>	<b>227.947</b>	<b>78.665</b>	<b>38.942</b>	<b>-50,5%</b>
<b>[Altri paesi africani]</b>	<b>17.089</b>	<b>28.012</b>	<b>21.960</b>	<b>162.446</b>	<b>77.597</b>	<b>25.051</b>	<b>-67,7%</b>
<b>[America centro- meridionale]</b>	<b>0</b>	<b>0</b>	<b>0</b>	<b>0</b>	<b>2.200</b>	<b>0</b>	<b>-100,0%</b>

[America settentrionale]	0	0	0	0	0	1.153	
[AMERICA]	0	0	0	0	2.200	1.153	-47,6%
[AREA DEL MEDITERRANEO]	0	0	0	135.056	1.068	28.737	2590,7%
[ASEAN]	0	0	1.918	12.307	56.184	2.654	-95,3%
[Asia centrale]	0	0	126.766	27.442	9.123	1.110	-87,8%
[Asia orientale]	229.166	158.451	282.075	12.307	99.495	53.694	-46,0%
[ASIA]	229.166	158.451	408.841	63.749	108.618	65.680	-39,5%
[CEFTA]	0	57.515	27.500	29.125	43.158	51.378	19,0%
[COMESA]	0	0	0	138.840	76.397	12.793	-83,3%
[EDA]	95.600	0	1.918	12.307	56.184	51.040	-9,2%
[EFTA]	0	0	15.232	444.553	285.994	0	-100,0%
[EUROPA]	7.649.898	8.142.338	7.916.365	765.878	737.345	430.304	-41,6%
[Extra Ue 28]	246.255	243.978	473.533	809.267	513.115	153.493	-70,1%
[Extra Ue25]	256.322	391.240	539.669	843.724	571.574	212.027	-62,9%
[Extra Ue27]	246.255	243.978	473.533	813.881	518.635	164.563	-68,3%
[Medio Oriente]	0	0	0	24.000	0	10.876	
[MONDO]	7.896.153	8.328.801	8.347.166	1.059.025	926.828	539.519	-41,8%
[NAFTA]	0	0	0	0	0	1.153	
[NIEs]	95.600	0	0	0	0	51.040	
[OCEANIA E ALTRI TERRITORI]	0	0	0	1.451	0	3.440	
[Oceania]	0	0	0	1.451	0	3.440	
[Paesi europei non Ue]	0	57.515	42.732	516.120	323.632	44.278	-86,3%
[PATTO ANDINO]	0	0	0	0	2.200	0	-100,0%
[SACU]	17.089	28.012	21.960	23.606	1.200	24.010	1900,8%
[Uem12]	6.386.586	6.634.387	6.447.792	140.436	157.403	172.241	9,4%
[Uem13]	6.386.586	6.634.387	6.451.554	192.771	317.748	277.058	-12,8%
[Uem15]	6.386.586	6.634.387	6.451.554	192.907	328.161	281.629	-14,2%
[Uem16]	6.397.166	6.634.387	6.451.554	198.746	330.256	296.568	-10,2%
[Uem17]	6.397.166	6.634.387	6.451.554	198.746	330.393	296.886	-10,1%
[Unione europea 25]	7.639.831	7.937.561	7.807.497	215.301	355.254	327.492	-7,8%
[Unione europea 27]	7.649.898	8.084.823	7.873.633	245.144	408.193	374.956	-8,1%
[Unione europea 28]	7.649.898	8.084.823	7.873.633	249.758	413.713	386.026	-6,7%

Fonte: ISTAT

**VICENZA - INTERSCAMBIO COMMERCIALE IN VALORE PER AREA E PAESE DEL  
PRODOTTO: DIVISIONI ATECO 2007 "CE20" (PRODOTTI CHIMICI) - I SEMESTRE 2013**

PAESI	IMP2011	IMP2012	IMP2013	EXP2011	EXP2012	EXP2013	VAR. % EXPORT 2012/2013
Albania	14.489	0	0	221.954	379.530	292.412	-23,0%
Algeria	0	0	0	904.833	1.360.384	1.529.283	12,4%
Andorra	0	0	0	1.382	0	0	
Angola	0	0	0	0	3.630	0	-100,0%
Arabia Saudita	3.596.013	5.943.381	2.412.441	636.191	141.904	706.156	397,6%
Argentina	48.209	32.995	0	303.768	582.290	498.071	-14,5%
Armenia	0	0	0	8.038	39.036	32.008	-18,0%
Australia	0	1.114	12.056	4.509.245	6.412.650	1.188.566	-81,5%
Austria	11.734.548	12.497.438	38.449.454	3.555.246	5.039.900	3.514.162	-30,3%
Azerbaigian	0	0	0	0	55.369	92.220	66,6%
Bahrein	0	0	0	24.017	10.741	18.332	70,7%
Bangladesh	0	0	0	382.551	431.521	1.300.347	201,3%
Belgio	59.569.358	52.933.316	50.397.434	3.755.411	4.141.770	3.582.993	-13,5%
Benin	0	0	0	1.756	0	0	
Bermuda	0	0	0	2.029	5.212	0	-100,0%
Bielorussia	0	9.047	49.024	928.199	316.373	329.451	4,1%
Bosnia-Erzegovina	101.950	67.000	178.988	325.094	476.119	544.267	14,3%
Botswana	0	0	0	1.731	0	0	
Brasile	341.043	366.880	498.565	10.437.643	9.083.058	6.746.803	-25,7%
Brunei	0	0	0	0	0	2.113	
Bulgaria	45.661	69.950	247.801	2.388.215	2.280.607	2.316.152	1,6%
Burundi	0	0	0	0	0	1.428	
Cambogia	0	0	0	2.228	16.832	0	-100,0%
Camerun	0	0	0	132.903	3.920	1.793	-54,3%
Canada	102.322	29.807	108.139	2.546.100	3.076.050	2.162.232	-29,7%
Ciad	0	0	0	0	0	54.127	
Cile	0	0	0	1.421.119	1.838.430	842.633	-54,2%
Cina	25.124.299	41.004.269	24.753.865	15.847.039	15.087.570	19.399.553	28,6%
Cipro	0	0	60.386	154.881	268.750	261.007	-2,9%
Colombia	0	0	0	322.712	405.962	1.005.104	147,6%
Congo	0	0	0	0	1.192	0	-100,0%
Costa Rica	0	0	0	276.957	210.572	261.658	24,3%
Croazia	3.287.269	7.914	56.170	964.402	1.465.663	1.442.204	-1,6%
Cuba	0	0	0	203.303	51.561	0	-100,0%
Danimarca	353.349	77.236	285.559	655.331	3.231.566	2.737.578	-15,3%
Ecuador	0	0	0	158.564	111.022	202.435	82,3%
Egitto	20.000	0	761.090	662.616	735.082	1.088.133	48,0%
El Salvador	0	0	0	13.282	9.458	3.474	-63,3%
Emirati Arabi Uniti	0	243.503	26.607	754.026	832.151	591.920	-28,9%
Estonia	69.405	136.425	139.579	245.855	884.186	1.003.712	13,5%
Etiopia	0	0	0	70.880	117.439	90.956	-22,6%
ex Repubblica iugoslava di Macedonia	10.066	0	0	129.851	107.745	132.728	23,2%
Filippine	1.005	0	0	83.630	16.015	101.391	533,1%
Finlandia	797.473	680.405	673.199	894.082	1.590.816	1.295.350	-18,6%
Francia	45.647.617	49.582.335	51.863.908	16.101.730	15.532.156	17.139.981	10,4%
Gabon	0	0	0	45.678	16.230	0	-100,0%
Georgia	0	0	0	3.790	73.685	44.658	-39,4%
Germania	125.097.421	109.808.135	111.748.018	33.791.501	34.887.415	34.457.738	-1,2%
Ghana	0	0	0	18.855	63.846	26.072	-59,2%
Giappone	3.791.935	3.106.679	1.977.008	3.418.210	11.698.880	13.134.063	12,3%
Giordania	0	11.468	0	159.191	124.080	81.362	-34,4%
Grecia	193.749	975.527	1.465.332	3.126.207	1.992.874	1.951.954	-2,1%
Groenlandia	0	0	0	5.432	0	0	
Guatemala	0	0	0	31.562	7.757	71.855	826,3%
Guinea	0	0	0	0	0	50.453	
Guinea equatoriale	0	0	0	12.947	15.842	3.400	-78,5%
Hong Kong	128.144	91.174	18.105	4.042.754	4.759.505	4.049.645	-14,9%
India	9.570.483	10.900.222	8.903.051	7.838.241	9.447.929	11.210.360	18,7%
Indonesia	42.954	64.531	0	1.237.576	829.132	913.337	10,2%
Iraq	0	0	0	0	71.187	104.427	46,7%
Irlanda	1.016.351	366.265	499.183	462.012	2.191.667	4.929.707	124,9%
Islanda	0	0	0	0	5.175	1.094	-78,9%

Israele	4.170.275	2.541.722	1.110.187	2.558.497	3.393.187	1.627.954	-52,0%
Kazakistan	0	0	0	54.234	31.650	28.930	-8,6%
Kenya	0	0	0	5.747	56.338	78.638	39,6%
Kosovo	0	0	0	42.805	53.279	30.534	-42,7%
Kuwait	0	31.680	0	112.654	80.397	62.147	-22,7%
Lettonia	0	0	50.378	40.844	45.068	49.027	8,8%
Libano	0	0	0	109.630	83.013	98.848	19,1%
Liberia	0	0	0	2.787	0	10.399	
Libia	0	0	0	18.223	38.097	209.478	449,9%
Liechtenstein	0	0	0	34.158	54.219	0	-100,0%
Lituania	13.553	27.188	72.400	276.701	504.633	403.398	-20,1%
Lussemburgo	140.130	183.408	108.110	262.640	315.525	184.227	-41,6%
Macao	0	0	0	65.965	32.885	0	-100,0%
Malaysia	3.108	22.539	4.272	566.824	422.719	394.604	-6,7%
Malta	793.719	397.632	471.848	294.715	476.244	354.994	-25,5%
Marocco	0	0	0	655.094	800.336	652.150	-18,5%
Maurizio	0	0	0	103.437	19.376	17.700	-8,6%
Messico	2.973.790	1.907.497	2.465.740	1.003.493	1.912.755	2.103.145	10,0%
Montenegro	0	0	0	2.450	4.573	13.176	188,1%
Mozambico	0	0	0	0	0	10.101	
Myanmar	0	0	0	0	8.702	0	-100,0%
Nigeria	0	0	0	235.925	91.247	61.428	-32,7%
Norvegia	300.851	141.120	117.146	1.689.393	1.115.265	967.341	-13,3%
Nuova Caledonia	0	0	0	1.183	0	0	
Nuova Zelanda	0	0	0	147.808	110.832	77.670	-29,9%
Oman	0	0	0	183.819	170.955	304.418	78,1%
Paesi Bassi	47.562.035	39.143.713	36.029.473	4.325.617	1.728.447	1.703.543	-1,4%
Paesi e territori non specificati nel quadro degli scambi con i paesi terzi	0	0	0	10.902	36.783	0	-100,0%
Pakistan	17.651	42.942	0	861.193	1.183.910	1.578.960	33,4%
Panama	0	0	0	134.985	108.492	197.920	82,4%
Paraguay	0	0	0	85.000	41.210	48.721	18,2%
Perù	65.273	28.003	77.732	216.884	337.292	141.115	-58,2%
Polinesia francese	0	0	0	1.010	0	0	
Polonia	5.155.176	4.811.201	5.542.678	8.387.437	8.052.121	9.124.045	13,3%
Portogallo	80.927	13.478	177.310	4.878.447	4.587.084	4.482.567	-2,3%
Qatar	0	0	350.625	18.926	71.487	30.418	-57,4%
Regno Unito	16.687.223	13.245.833	11.872.390	8.732.454	10.026.609	7.260.912	-27,6%
Repubblica araba siriana	583.865	998.422	228.342	392.698	412.874	103.776	-74,9%
Repubblica bolivariana del Venezuela	0	0	0	158.064	377.894	375.426	-0,7%
Repubblica Ceca	2.517.109	3.016.012	2.438.025	5.269.294	5.848.683	6.842.060	17,0%
Repubblica di Corea	2.435.324	4.746.990	4.770.315	2.683.351	2.752.409	3.085.354	12,1%
Repubblica Dominicana	0	0	0	220.902	600.298	209.157	-65,2%
Repubblica islamica dell'Iran	11.106	101.816	0	573.789	545.347	806.724	47,9%
Repubblica moldova	0	0	0	99.261	89.061	82.418	-7,5%
Romania	448.464	507.803	261.200	3.715.832	3.894.626	4.548.678	16,8%
Russia	140.370	635.954	814.592	4.975.497	5.777.416	6.370.363	10,3%
Senegal	0	0	0	55.762	92.966	39.800	-57,2%
Serbia	460.326	346.676	81.488	945.447	807.382	1.047.307	29,7%
Singapore	5.615	85.341	248.722	10.476.776	18.152.380	977.895	-94,6%
Slovacchia	4.121.381	972.952	1.516.985	2.294.646	2.146.525	2.225.181	3,7%
Slovenia	4.719.291	4.297.010	3.842.719	3.138.881	2.688.099	2.785.974	3,6%
Spagna	28.503.039	24.456.164	21.690.954	14.176.074	13.240.192	14.648.915	10,6%
Sri Lanka	0	0	0	14.697	49.716	229.344	361,3%
Stati Uniti	4.601.156	5.483.514	3.748.672	36.524.469	72.315.155	38.613.543	-46,6%
Stato plurinazionale di Bolivia	0	0	0	70.681	58.364	336.638	476,8%
Sudafrica	642.117	449.437	704.217	976.776	1.439.895	1.061.568	-26,3%
Svezia	2.039.068	2.010.003	2.611.777	2.184.882	1.786.666	1.976.961	10,7%
Svizzera	1.456.975	1.381.189	1.824.330	5.525.834	4.061.789	5.709.318	40,6%
Taiwan	3.193.694	1.263.045	3.670.998	2.310.099	5.182.613	1.974.794	-61,9%
Tanzania, Repubblica unita di	0	0	0	0	5.640	23.427	315,4%
Thailandia	1.860.495	483.649	782.956	2.417.590	2.161.062	2.910.113	34,7%
Trinidad e Tobago	0	0	0	0	0	43.073	
Tunisia	0	0	1.094	1.122.649	1.307.008	1.129.766	-13,6%
Turchia	3.816.174	3.301.899	2.735.978	13.786.743	12.728.348	13.711.419	7,7%
Ucraina	93.466	0	55.596	1.521.552	1.896.660	1.970.372	3,9%
Ungheria	10.300.562	6.369.611	6.363.177	3.234.286	3.864.211	3.930.726	1,7%
Uruguay	160.160	75.800	50.050	303.936	179.506	146.415	-18,4%

Vietnam	36.608	0	0	1.051.057	832.429	1.266.052	52,1%
Zimbabwe	0	0	0	14.190	19.908	27.440	37,8%
[Africa settentrionale]	20.000	0	762.184	3.363.415	4.240.907	4.608.810	8,7%
[AFRICA]	662.117	449.437	1.466.401	5.042.789	6.188.376	6.167.540	-0,3%
[Altre destinazioni]	0	0	0	10.902	36.783	0	-100,0%
[Altri paesi africani]	642.117	449.437	704.217	1.679.374	1.947.469	1.558.730	-20,0%
[America centro-meridionale]	3.588.475	2.411.175	3.092.087	15.364.884	15.921.133	13.233.643	-16,9%
[America settentrionale]	4.703.478	5.513.321	3.856.811	39.076.001	75.391.205	40.775.775	-45,9%
[AMERICA]	8.291.953	7.924.496	6.948.898	54.440.885	91.312.338	54.009.418	-40,9%
[AREA DEL MEDITERRANEO]	8.590.314	6.853.511	4.836.691	20.351.951	20.944.312	20.022.691	-4,4%
[ASEAN]	1.949.785	656.060	1.035.950	15.835.681	22.439.271	6.565.505	-70,7%
[Asia centrale]	9.588.134	10.943.164	8.903.051	9.150.916	11.144.726	14.347.941	28,7%
[Asia orientale]	36.623.181	50.868.217	36.226.241	44.203.099	61.953.133	48.208.914	-22,2%
[ASIA]	54.572.574	71.683.373	49.257.494	58.889.281	79.203.272	67.262.223	-15,1%
[CEFTA]	3.874.100	421.590	316.646	2.731.264	3.383.352	3.585.046	6,0%
[COMESA]	20.000	0	761.090	875.093	989.870	1.513.773	52,9%
[EDA]	7.626.380	6.692.738	9.495.368	22.497.394	33.430.688	13.392.405	-59,9%
[EFTA]	1.757.826	1.522.309	1.941.476	7.249.385	5.236.448	6.677.753	27,5%
[EUROPA]	377.288.545	332.469.839	354.792.589	157.537.243	160.585.037	166.355.946	3,6%
[Extra Ue 28]	69.921.311	85.941.305	63.541.991	153.272.723	211.137.185	159.907.617	-24,3%
[Extra Ue25]	73.702.705	86.526.972	64.107.162	160.341.172	218.778.081	168.214.651	-23,1%
[Extra Ue27]	73.208.580	85.949.219	63.598.161	154.237.125	212.602.848	161.349.821	-24,1%
[Medio Oriente]	8.361.259	9.871.992	4.128.202	5.535.266	6.105.413	4.705.368	-22,9%
[MERCOSUR]	549.412	475.675	548.615	11.130.347	9.886.064	7.815.436	-20,9%
[MONDO]	440.815.189	412.528.259	412.477.438	280.580.346	343.849.288	295.061.363	-14,2%
[NAFTA]	7.677.268	7.420.818	6.322.551	40.074.062	77.303.960	42.878.920	-44,5%
[NIEs]	5.762.777	6.186.550	8.708.140	19.512.980	30.846.907	10.087.688	-67,3%
[OCEANIA E ALTRI TERRITORI]	0	1.114	12.056	4.670.148	6.560.265	1.266.236	-80,7%
[Oceania]	0	1.114	12.056	4.659.246	6.523.482	1.266.236	-80,6%
[OPEC]	3.607.119	6.320.380	2.789.673	3.571.195	3.724.747	4.679.842	25,6%
[Paesi europei non Ue]	6.394.667	5.882.885	5.857.142	30.229.620	27.872.934	31.202.200	11,9%
[PATTO ANDINO]	65.273	28.003	77.732	768.841	912.640	1.685.292	84,7%
[SACU]	642.117	449.437	704.217	978.507	1.439.895	1.061.568	-26,3%
[Uem12]	320.342.648	290.640.184	313.102.375	85.328.967	85.247.846	87.891.137	3,1%
[Uem13]	325.061.939	294.937.194	316.945.094	88.467.848	87.935.945	90.677.111	3,1%
[Uem15]	325.855.658	295.334.826	317.477.328	88.917.444	88.680.939	91.293.112	2,9%
[Uem16]	329.977.039	296.307.778	318.994.313	91.212.090	90.827.464	93.518.293	3,0%
[Uem17]	330.046.444	296.444.203	319.133.892	91.457.945	91.711.650	94.522.005	3,1%
[Unione europea 25]	367.112.484	326.001.287	348.370.276	120.239.174	125.071.207	126.846.712	1,4%
[Unione europea 27]	367.606.609	326.579.040	348.879.277	126.343.221	131.246.440	133.711.542	1,9%
[Unione europea 28]	370.893.878	326.586.954	348.935.447	127.307.623	132.712.103	135.153.746	1,8%

Fonte: ISTAT

**VICENZA - INTERSCAMBIO COMMERCIALE IN VALORE PER AREA E PAESE  
DEL PRODOTTO: DIVISIONI ATECO 2007 "CF21" (PRODOTTI  
FARMACEUTICI) - I SEMESTRE 2013**

PAESI	IMP2011	IMP2012	IMP2013	EXP2011	EXP2012	EXP2013	VAR. % EXPORT 2012/2013
Albania	0	0	0	0	0	2.241	
Algeria	0	0	0	50.272	79.700	0	-100,0%
Arabia Saudita	0	0	0	0	16.750	0	-100,0%
Argentina	0	0	1.921	0	37.115	0	-100,0%
Australia	0	0	0	48.100	0	31.046	
Austria	2.429.658	226.035	180.538	241.267	126.434	113.412	-10,3%
Azerbaigian	0	0	0	0	11.457	8.046	-29,8%
Bangladesh	0	0	0	4.665	0	0	
Belgio	122.724	362.523	1.052.293	1.184.320	1.876.598	2.302.421	22,7%
Bosnia-Erzegovina	233.480	160.912	231.719	0	0	0	
Brasile	0	0	0	65.974	59.322	81.068	36,7%
Bulgaria	0	92.635	19.414	4.341	0	6.000	
Canada	40.810	0	28.197	0	26.041	708.452	2620,5%
Cina	206.528	694.066	6.817.148	0	14.160	9.820	-30,6%
Cipro	0	0	0	842	992	10.160	924,2%
Colombia	1.281	0	0	5.000	130.435	77.107	-40,9%
Croazia	0	0	0	75.202	268.961	69.906	-74,0%
Danimarca	149.954	199.207	189.757	0	0	0	
Ecuador	0	0	0	4.200	0	28.811	
Egitto	29.594	39.253	22.696	1.250	1.200	12.884	973,7%
Emirati Arabi Uniti	0	0	0	0	90.100	6.844	-92,4%
Estonia	0	0	0	0	0	34	
Filippine	0	0	0	1.583	0	0	
Francia	141.937	512.128	1.239.853	7.032.288	8.092.425	9.265.064	14,5%
Georgia	0	0	0	0	0	1.339	
Germania	2.939.457	2.651.807	2.422.444	1.975.931	1.789.438	2.251.899	25,8%
Giappone	22.477	0	19.339	273.514	3.880	102.959	2553,6%
Grecia	0	0	0	6.519	11.635	21.969	88,8%
Hong Kong	0	0	0	0	1.092	95.370	8633,5%
India	0	14.047	0	1.661	0	144.449	
Indonesia	0	0	152.257	11.453	2.872	8.743	204,4%
Irlanda	1.196.797	997.795	1.321.685	0	0	2.191.220	
Kosovo	0	0	0	0	2.937	0	-100,0%
Lettonia	0	0	0	0	0	250	
Libano	0	0	0	0	0	60.559	
Lituania	0	0	0	173	0	0	
Lussemburgo	0	0	0	288	7.707	4.390	-43,0%
Malaysia	0	0	0	3.859	0	0	
Malta	0	0	0	12.918	10.537	24.043	128,2%
Maurizio	0	0	0	0	6.867	0	-100,0%
Messico	0	0	0	0	2.520	0	-100,0%
Nuova Zelanda	0	0	0	80.583	0	0	
Paesi Bassi	963.126	716.537	3.732.697	4.398.583	2.142.121	4.063.220	89,7%
Polonia	0	0	0	23.385	104.517	16.676	-84,0%
Portogallo	152.328	74.147	65.447	906.147	988.680	935.427	-5,4%
Regno Unito	52.898	225.747	1.145.621	215.999	17.013.733	15.980.111	-6,1%
Repubblica araba siriana	19.906	27.398	0	0	84.094	0	-100,0%
Repubblica bolivariana del Venezuela	0	0	0	21.132	0	0	
Repubblica Ceca	0	16.944	27.471	24.693	23.894	10.212	-57,3%
Repubblica di Corea	0	0	0	0	1.748	74.184	4143,9%
Repubblica islamica dell'Iran	0	0	0	41.780	0	0	
Romania	0	0	0	276.269	257.902	378.371	46,7%
Russia	0	0	0	0	4.450	1.025	-77,0%
Serbia	0	0	0	0	0	2.422	#DIV/0!
Singapore	0	0	0	28.780	277.645	2.833.953	920,7%
Slovenia	0	0	0	6.635	9.013	11.408	26,6%
Somalia	0	0	0	0	0	11.025	
Spagna	913.923	451.932	527.971	4.463.619	2.542.937	2.809.810	10,5%
Stati Uniti	36.359	525.873	992.866	11.267.675	34.430.082	49.601.777	44,1%
Sudafrica	4.216	0	0	0	0	11.740	
Svezia	0	0	0	0	26.180	112	-99,6%
Svizzera	247.546	243.255	303.097	132.422	230.357	3.712.104	1511,5%

Taiwan	0	0	0	1.800	0	0	
Thailandia	0	0	0	0	6.744	0	-100,0%
Tunisia	0	0	0	1.324	3.484	6.725	93,0%
Turchia	3.966	8.041	0	0	2.730	3.792	38,9%
Ucraina	0	0	0	0	7.943	0	-100,0%
Ungheria	1.012.291	14.438	14.743	114.455	98.116	83.815	-14,6%
Vietnam	0	0	0	0	5.425	0	-100,0%
[Africa settentrionale]	29.594	39.253	22.696	52.846	84.384	19.609	-76,8%
[AFRICA]	33.810	39.253	22.696	52.846	91.251	42.374	-53,6%
[Altri paesi africani]	4.216	0	0	0	6.867	22.765	231,5%
[America centro-meridionale]	1.281	0	1.921	96.306	229.392	186.986	-18,5%
[America settentrionale]	77.169	525.873	1.021.063	11.267.675	34.456.123	50.310.229	46,0%
[AMERICA]	78.450	525.873	1.022.984	11.363.981	34.685.515	50.497.215	45,6%
[AREA DEL MEDITERRANEO]	53.466	74.692	22.696	52.846	171.208	83.960	-51,0%
[ASEAN]	0	0	152.257	45.675	292.686	2.842.696	871,2%
[Asia centrale]	0	14.047	0	6.326	0	144.449	
[Asia orientale]	229.005	694.066	6.988.744	320.989	313.566	3.125.029	896,6%
[ASIA]	248.911	735.511	6.988.744	369.095	515.967	3.346.266	548,5%
[CEFTA]	233.480	160.912	231.719	75.202	271.898	74.569	-72,6%
[COMESA]	29.594	39.253	22.696	1.250	8.067	12.884	59,7%
[EDA]	0	0	0	34.439	287.229	3.003.507	945,7%
[EFTA]	247.546	243.255	303.097	132.422	230.357	3.712.104	1511,5%
[EUROPA]	10.560.085	6.954.083	12.474.750	21.096.296	35.640.237	44.271.514	24,2%
[Extra Ue 28]	846.163	1.712.845	8.569.240	12.047.027	35.541.150	57.638.485	62,2%
[Extra Ue25]	846.163	1.805.480	8.588.654	12.402.839	36.068.013	58.092.762	61,1%
[Extra Ue27]	846.163	1.712.845	8.569.240	12.122.229	35.810.111	57.708.391	61,2%
[Medio Oriente]	19.906	27.398	0	41.780	202.401	76.788	-62,1%
[MERCOSUR]	0	0	1.921	65.974	96.437	81.068	-15,9%
[MONDO]	10.921.256	8.254.720	20.509.174	33.010.901	70.932.970	98.188.415	38,4%
[NAFTA]	77.169	525.873	1.021.063	11.267.675	34.458.643	50.310.229	46,0%
[NIEs]	0	0	0	30.580	280.485	3.003.507	970,8%
[OCEANIA E ALTRI TERRITORI]	0	0	0	128.683	0	31.046	
[Oceania]	0	0	0	128.683	0	31.046	
[OPEC]	0	0	0	117.384	186.550	35.655	-80,9%
[Paesi europei non Ue]	484.992	412.208	534.816	132.422	248.417	3.721.584	1398,1%
[PATTO ANDINO]	1.281	0	0	9.200	130.435	105.918	-18,8%
[SACU]	4.216	0	0	0	0	11.740	
[Uem12]	8.859.950	5.992.904	10.542.928	20.208.962	17.577.975	23.958.832	36,3%
[Uem13]	8.859.950	5.992.904	10.542.928	20.215.597	17.586.988	23.970.240	36,3%
[Uem15]	8.859.950	5.992.904	10.542.928	20.229.357	17.598.517	24.004.443	36,4%
[Uem16]	8.859.950	5.992.904	10.542.928	20.229.357	17.598.517	24.004.443	36,4%
[Uem17]	8.859.950	5.992.904	10.542.928	20.229.357	17.598.517	24.004.477	36,4%
[Unione europea 25]	10.075.093	6.449.240	11.920.520	20.608.062	34.864.957	40.095.653	15,0%
[Unione europea 27]	10.075.093	6.541.875	11.939.934	20.888.672	35.122.859	40.480.024	15,3%
[Unione europea 28]	10.075.093	6.541.875	11.939.934	20.963.874	35.391.820	40.549.930	14,6%

Fonte: ISTAT

**VICENZA - INTERSCAMBIO COMMERCIALE IN VALORE PER AREA E PAESE DEL  
 PRODOTTO: DIVISIONI ATECO 2007 "CG22" (ARTICOLI IN GOMMA E MATERIE  
 PLASTICHE) - I SEMESTRE 2013**

PAESI	IMP2011	IMP2012	IMP2013	EXP2011	EXP2012	EXP2013	VAR. % EXPORT 2012/2013
Albania	125.718	0	1.800	423.457	498.588	606.884	21,7%
Algeria	0	0	0	172.457	375.906	1.319.260	251,0%
Andorra	0	0	0	42.485	5.742	7.343	27,9%
Angola	0	0	0	0	86.174	252.349	192,8%
Arabia Saudita	666.089	378.787	186.878	409.975	563.054	306.344	-45,6%
Argentina	0	2.895	0	157.771	354.205	539.457	52,3%
Armenia	0	0	0	7.703	18.031	0	-100,0%
Australia	0	2.924	1.100	901.371	1.124.226	1.708.711	52,0%
Austria	1.673.190	902.795	1.206.273	11.226.428	11.435.893	9.520.514	-16,7%
Azerbaijan	0	0	0	22.971	405.644	55.502	-86,3%
Bahrein	0	0	0	3.600	15.895	39.942	151,3%
Bangladesh	0	0	0	17.276	4.295	87.279	1932,1%
Belgio	9.438.043	10.139.864	10.498.495	7.905.345	7.272.985	6.359.869	-12,6%
Benin	0	0	0	0	3.100	0	-100,0%
Bielorussia	0	0	0	113.830	127.811	112.144	-12,3%
Bosnia-Erzegovina	17.469	5.383	41.599	247.935	303.692	293.170	-3,5%
Brasile	0	2.499	0	571.335	506.845	1.473.940	190,8%
Brunei	0	0	0	0	0	5.515	
Bulgaria	8.911	34.026	27.877	919.778	732.394	702.126	-4,1%
Burkina Faso	0	0	0	19.890	1.528	2.100	37,4%
Cambogia	0	0	0	5.730	9.504	1.728	-81,8%
Camerun	0	0	0	195.303	502.727	47.401	-90,6%
Canada	39.482	77.468	3.333	1.875.269	1.180.762	1.125.144	-4,7%
Ciad	0	0	0	0	0	4.985	
Cile	1.644	0	0	310.012	328.457	1.094.438	233,2%
Cina	6.380.184	8.193.892	8.667.082	2.207.710	2.711.007	1.526.441	-43,7%
Cipro	0	0	0	597.266	343.319	311.924	-9,1%
Colombia	0	0	1.308	189.321	312.951	197.098	-37,0%
Congo	0	0	0	1.385	28.260	204.827	624,8%
Costa d'Avorio	0	0	0	0	2.592	3.575	37,9%
Costa Rica	0	0	12.854	21.730	13.515	23.896	76,8%
Croazia	145.510	125.086	195.336	1.500.716	1.416.250	1.326.073	-6,4%
Cuba	0	0	0	215.784	427.316	1.029.480	140,9%
Danimarca	225.497	243.589	146.783	1.643.268	1.743.762	1.665.976	-4,5%
Ecuador	0	0	0	134.363	40.858	12.785	-68,7%
Egitto	1.651	1.921	34.411	435.500	455.865	274.361	-39,8%
Emirati Arabi Uniti	1.686.265	73.573	48.223	917.170	725.428	508.877	-29,9%
Eritrea	0	0	0	0	24.015	0	-100,0%
Estonia	0	0	4.489	141.798	162.121	132.919	-18,0%
Etiopia	0	0	0	0	4.368	0	-100,0%
ex Repubblica iugoslava di Macedonia	0	0	0	364.359	609.809	528.658	-13,3%
Faer Øer	0	0	0	16.784	4.393	0	-100,0%
Figi	0	0	0	6.582	0	0	
Filippine	21.251	2.733	0	11.670	64.808	6.016	-90,7%
Finlandia	44.371	12.723	13.026	695.923	948.708	762.291	-19,6%
Francia	4.644.347	5.053.368	7.485.559	50.878.600	45.812.559	51.135.784	11,6%
Gabon	0	0	0	5.122	19.766	1.100	-94,4%
Gambia	0	0	0	1.631	0	0	
Georgia	0	0	0	20.749	7.619	1.116	-85,4%
Germania	18.734.169	16.316.741	15.927.054	57.686.258	53.004.822	52.185.810	-1,5%
Ghana	0	0	0	8.250	12.585	12.425	-1,3%
Giappone	626.698	567.546	187.710	743.175	695.530	773.484	11,2%
Giordania	0	0	0	39.525	190.459	197.984	4,0%
Grecia	172.305	36.419	70.024	3.061.003	2.229.163	2.251.661	1,0%
Guatemala	0	0	0	25.376	1.416	0	-100,0%
Guinea equatoriale	0	0	0	0	0	1.658	
Guinea-Bissau	0	0	0	0	0	2.640	
Honduras	0	0	0	0	21.027	2.395	-88,6%
Hong Kong	32.623	8.194	36.570	433.469	603.818	361.518	-40,1%
India	805.673	945.607	1.191.312	279.765	335.930	483.601	44,0%
Indonesia	1.338.276	664.592	2.428.672	20.974	19.170	45.141	135,5%
Iraq	0	0	0	33.870	0	9.117	
Irlanda	82.216	103.769	54.795	763.891	527.360	516.117	-2,1%

Islanda	0	0	0	14.919	0	3.496	
Israele	346.304	191.684	110.148	1.250.673	1.334.799	1.352.778	1,3%
Kazakistan	0	0	0	24.788	15.403	73.021	374,1%
Kenya	0	0	0	30.605	0	0	
Kosovo	0	0	0	16.941	24.854	6.109	-75,4%
Kuwait	0	0	0	144.339	133.842	104.772	-21,7%
Lettonia	19.258	4.117	1.475	527.680	617.939	447.143	-27,6%
Libano	0	47.979	0	213.016	196.457	206.560	5,1%
Libia	0	0	1.136	30.506	253.935	347.924	37,0%
Liechtenstein	0	0	0	0	2.359	0	-100,0%
Lituania	17.536	5.532	0	5.890.084	5.829.953	10.387.107	78,2%
Lussemburgo	291.206	207.267	195.200	237.150	228.138	259.954	13,9%
Macao	0	0	0	8.366	0	0	
Madagascar	0	0	0	0	0	4.165	
Malaysia	4.260.832	2.824.492	2.996.634	27.226	131.668	277.249	110,6%
Mali	0	0	0	0	4.377	53.329	1118,4%
Malta	11.641	24.113	6.392	474.714	503.971	487.614	-3,2%
Marocco	19.503	12.819	41.113	437.761	306.275	557.381	82,0%
Mauritania	0	0	0	0	0	1.620	
Maurizio	0	0	0	16.035	29.148	21.526	-26,1%
Messico	122.846	6.642	20.894	1.260.599	1.353.052	1.725.180	27,5%
Montenegro	0	0	0	14.712	139.821	167.739	20,0%
Niger	0	0	0	29.500	51.824	0	-100,0%
Nigeria	0	0	0	33.432	152.642	5.873	-96,2%
Norvegia	24.850	0	12.177	911.627	768.210	818.034	6,5%
Nuova Caledonia	0	0	0	11.765	58.486	83.588	42,9%
Nuova Zelanda	0	1.315	30.160	241.344	346.604	233.873	-32,5%
Oman	0	0	0	27.450	12.018	37.708	213,8%
Paesi Bassi	1.774.866	1.146.350	1.163.853	9.127.701	8.994.908	8.642.912	-3,9%
Pakistan	5.565	0	0	109.734	89.768	278.921	210,7%
Panama	0	0	0	1.441	12.331	10.434	-15,4%
Paraguay	0	0	0	3.925	8.494	54.389	540,3%
Perù	0	0	0	112.374	85.623	147.312	72,0%
Polinesia francese	0	0	0	89.947	16.929	0	-100,0%
Polonia	1.422.508	1.791.049	2.516.771	8.566.957	8.000.604	8.297.084	3,7%
Portogallo	59.903	144.394	84.137	2.245.819	1.556.474	2.086.158	34,0%
Qatar	0	0	0	44.684	65.317	279.086	327,3%
Regno Unito	3.739.811	3.002.721	2.909.694	11.111.620	10.899.540	9.371.468	-14,0%
Repubblica araba siriana	279.395	460.029	454.512	258.622	112.586	42.003	-62,7%
Repubblica bolivariana del Venezuela	0	3.221	0	199.443	298.386	167.680	-43,8%
Repubblica Ceca	2.092.718	2.724.178	3.490.208	3.321.114	3.463.305	3.676.480	6,2%
Repubblica Centrafricana	0	0	0	0	0	156.447	
Repubblica di Corea	1.192.700	844.843	687.667	134.369	396.268	572.821	44,6%
Repubblica Dominicana	0	0	0	112.291	75.067	3.477	-95,4%
Repubblica islamica dell'Iran	108.440	195.572	15.119	288.858	355.352	229.406	-35,4%
Repubblica moldova	12.564	2.479	7.078	83.989	122.114	269.076	120,3%
Romania	378.685	466.888	494.831	3.079.971	3.451.274	3.883.628	12,5%
Russia	0	3.286	0	12.709.717	12.907.165	13.467.142	4,3%
Senegal	0	0	0	25.279	36.705	65.375	78,1%
Serbia	126.241	3.575	11.582	392.598	374.366	409.997	9,5%
Seychelles	0	0	0	0	4.901	0	-100,0%
Sierra Leone	0	0	0	4.132	0	0	
Singapore	0	1.211	0	158.736	69.123	190.746	176,0%
Slovacchia	2.091.649	1.562.504	1.496.992	7.012.425	4.936.374	5.500.375	11,4%
Slovenia	897.969	784.935	694.100	2.996.244	3.125.730	2.958.033	-5,4%
Spagna	1.591.118	1.454.217	1.943.999	16.564.874	15.737.982	16.466.733	4,6%
Sri Lanka	0	0	33.046	30.825	38.343	0	-100,0%
Stati Uniti	586.727	693.297	718.402	7.844.078	7.217.279	4.924.281	-31,8%
Stato plurinazionale di Bolivia	0	0	0	0	0	49.999	
Sudafrica	40.914	1.004	0	544.774	914.507	1.124.352	22,9%
Suriname	0	0	0	2.111	0	23.078	
Svezia	309.077	366.558	544.537	1.699.514	1.591.377	1.425.108	-10,4%
Svizzera	1.156.215	742.287	548.209	10.252.115	10.264.942	9.883.055	-3,7%
Taiwan	521.104	615.288	443.719	48.091	99.972	126.929	27,0%
Tanzania, Repubblica unita di	0	0	0	0	6.263	8.788	40,3%
Thailandia	35.135	153.685	90.972	912.136	835.342	364.939	-56,3%
Togo	0	0	0	0	2.000	0	-100,0%
Trinidad e Tobago	0	0	0	0	0	2.661	
Tunisia	2.580.889	2.023.185	1.906.436	917.878	659.969	914.400	38,6%
Turchia	1.147.205	1.172.470	1.050.514	1.962.234	1.376.743	1.666.053	21,0%

Turkmenistan	0	0	0	161.044	0	0	
Ucraina	9.111	14.395	23.229	1.753.096	1.687.109	1.374.446	-18,5%
Uganda	0	0	0	0	2.688	4.644	72,8%
Ungheria	287.044	217.096	183.238	2.608.501	4.899.786	5.533.124	12,9%
Uruguay	0	1.920	0	1.407	24.317	89.383	267,6%
Uzbekistan	0	0	0	0	39.748	0	-100,0%
Vietnam	845.618	510.037	448.050	149.327	129.901	169.554	30,5%
Yemen	0	0	0	1.116	0	6.183	
[Africa settentrionale]	2.602.043	2.037.925	1.983.096	1.994.102	2.051.950	3.413.326	66,3%
[AFRICA]	2.642.957	2.038.929	1.983.096	2.909.440	3.942.120	5.392.505	36,8%
[Altri paesi africani]	40.914	1.004	0	915.338	1.890.170	1.979.179	4,7%
[America centro-meridionale]	124.490	17.177	35.056	3.319.283	3.863.860	6.647.082	72,0%
[America settentrionale]	626.209	770.765	721.735	9.719.347	8.398.041	6.049.425	-28,0%
[AMERICA]	750.699	787.942	756.791	13.038.630	12.261.901	12.696.507	3,5%
[AREA DEL MEDITERRANEO]	4.374.947	3.910.087	3.597.134	5.687.666	5.009.059	6.530.780	30,4%
[ASEAN]	6.501.112	4.156.750	5.964.328	1.285.799	1.259.516	1.060.888	-15,8%
[Asia centrale]	811.238	945.607	1.224.358	623.432	523.487	922.822	76,3%
[Asia orientale]	15.254.421	14.386.513	15.987.076	4.860.979	5.766.111	4.422.081	-23,3%
[ASIA]	19.152.152	16.679.744	18.026.314	9.168.732	10.426.099	8.722.281	-16,3%
[CEFTA]	427.502	136.523	257.395	3.044.707	3.489.494	3.607.706	3,4%
[COMESA]	1.651	1.921	35.547	512.646	861.094	904.969	5,1%
[EDA]	6.042.394	4.447.713	4.255.562	1.714.027	2.136.191	1.894.202	-11,3%
[EFTA]	1.181.065	742.287	560.386	11.178.661	11.035.511	10.704.585	-3,0%
[EUROPA]	52.772.921	48.814.174	53.051.326	241.805.440	228.684.409	235.907.331	3,2%
[Extra Ue 28]	25.165.181	21.454.729	22.493.649	55.688.609	57.394.083	58.450.811	1,8%
[Extra Ue25]	25.698.287	22.080.729	23.211.693	61.189.074	62.994.001	64.362.638	2,2%
[Extra Ue27]	25.310.691	21.579.815	22.688.985	57.189.325	58.810.333	59.776.884	1,6%
[Medio Oriente]	3.086.493	1.347.624	814.880	3.684.321	4.136.501	3.377.378	-18,4%
[MERCOSUR]	0	7.314	0	734.438	893.861	2.324.849	160,1%
[MONDO]	75.318.729	68.325.028	73.848.787	268.173.251	256.860.774	264.744.796	3,1%
[NAFTA]	749.055	777.407	742.629	10.979.946	9.751.093	7.774.605	-20,3%
[NIEs]	1.746.427	1.469.536	1.167.956	774.665	1.169.181	1.252.014	7,1%
[OCEANIA E ALTRI TERRITORI]	0	4.239	31.260	1.251.009	1.546.245	2.026.172	31,0%
[Oceania]	0	4.239	31.260	1.251.009	1.546.245	2.026.172	31,0%
[OPEC]	2.460.794	651.153	251.356	2.409.097	3.050.894	3.543.473	16,1%
[Paesi europei non Ue]	2.619.373	1.943.875	1.696.188	29.320.798	29.217.718	29.613.346	1,4%
[PATTO ANDINO]	0	0	1.308	436.058	439.432	407.194	-7,3%
[SACU]	40.914	1.004	0	544.774	914.507	1.124.352	22,9%
[Uem12]	38.505.734	35.517.907	38.642.415	160.392.992	147.748.992	150.187.803	1,7%
[Uem13]	39.403.703	36.302.842	39.336.515	163.389.236	150.874.722	153.145.836	1,5%
[Uem15]	39.415.344	36.326.955	39.342.907	164.461.216	151.722.012	153.945.374	1,5%
[Uem16]	41.506.993	37.889.459	40.839.899	171.473.641	156.658.386	159.445.749	1,8%
[Uem17]	41.506.993	37.889.459	40.844.388	171.615.439	156.820.507	159.578.668	1,8%
[Unione europea 25]	49.620.442	46.244.299	50.637.094	206.984.177	193.866.773	200.382.158	3,4%
[Unione europea 27]	50.008.038	46.745.213	51.159.802	210.983.926	198.050.441	204.967.912	3,5%
[Unione europea 28]	50.153.548	46.870.299	51.355.138	212.484.642	199.466.691	206.293.985	3,4%

Fonte: ISTAT

**VICENZA - INTERSCAMBIO COMMERCIALE IN VALORE PER AREA E PAESE DEL  
 PRODOTTO: DIVISIONI ATECO 2007 "CG23" (ALTRI PRODOTTI DELLA  
 LAVORAZIONE DEI MINERALI NON METALLIFERI) - I SEMESTRE 2013**

PAESI	IMP2011	IMP2012	IMP2013	EXP2011	EXP2012	EXP2013	VAR. % EXPORT 2012/2013
Albania	0	5.532	3.275	399.716	340.445	397.436	16,7%
Algeria	0	0	0	217.122	207.045	331.201	60,0%
Andorra	0	0	0	0	0	1.362	
Angola	0	0	0	0	0	848.904	
Antigua e Barbuda	0	0	0	21.458	27.898	20.168	-27,7%
Antille Olandesi	0	0	0	12.583	0	0	
Arabia Saudita	78.525	105.763	68.018	1.605.093	1.276.452	2.925.859	129,2%
Argentina	0	0	0	397.586	280.190	110.019	-60,7%
Armenia	0	0	0	301.075	95.653	179.697	87,9%
Aruba	0	0	0	0	0	5.352	
Australia	0	0	0	1.299.795	855.080	729.316	-14,7%
Austria	3.158.623	510.817	974.688	3.477.312	3.931.335	5.050.078	28,5%
Azerbaijan	0	0	0	629.991	1.643.514	1.026.627	-37,5%
Bahrein	0	0	0	0	74.298	39.936	-46,2%
Bangladesh	0	0	6.113	1.230	19.178	49.317	157,2%
Barbados	0	0	0	0	0	3.753	
Belgio	327.022	555.166	378.519	1.540.759	1.659.608	1.579.358	-4,8%
Benin	0	0	0	0	3.897	0	-100,0%
Bermuda	0	0	0	27.942	8.699	2.669	-69,3%
Bielorussia	0	0	0	63.272	291.299	40.826	-86,0%
Bosnia-Erzegovina	0	0	8.536	99.244	52.965	58.340	10,1%
Brasile	116.214	166.234	152.093	1.616.091	2.003.771	4.742.350	136,7%
Brunei	0	0	223.635	0	10.095	0	-100,0%
Bulgaria	89.856	303.049	348.881	110.180	187.018	237.462	27,0%
Burkina Faso	0	0	0	0	7.586	0	-100,0%
Burundi	0	0	0	5.024	0	0	
Camerun	0	0	0	2.186	0	57.191	
Canada	34.590	94.953	127.757	3.525.948	4.410.567	4.156.614	-5,8%
Cile	0	0	0	40.797	17.331	71.858	314,6%
Cina	7.413.256	8.575.637	6.947.979	1.944.111	733.573	1.493.938	103,7%
Cipro	0	0	0	432.596	236.938	370.451	56,3%
Colombia	41.531	0	265.984	59.468	48.414	169.875	250,9%
Costa Rica	0	0	0	28.831	0	12.460	
Croazia	1.243.322	923.094	1.249.944	820.377	833.136	1.091.052	31,0%
Cuba	0	0	0	802.701	80.697	26.473	-67,2%
Danimarca	29.306	24.040	91.503	405.699	522.600	276.884	-47,0%
Ecuador	0	1.025	0	174.365	41.906	38.676	-7,7%
Egitto	139.616	105.525	72.407	954.548	1.043.038	1.431.318	37,2%
El Salvador	0	0	0	0	0	27.356	
Emirati Arabi Uniti	15.854	0	0	1.165.474	2.374.742	1.576.312	-33,6%
Estonia	0	1.487	0	132.194	478.754	199.251	-58,4%
Etiopia	0	0	0	4.559	33.583	18.505	-44,9%
ex Repubblica iugoslava di Macedonia	0	0	0	24.342	7.090	1.423	-79,9%
Filippine	0	0	0	152.206	300.166	289.492	-3,6%
Finlandia	149.983	128.353	127.992	105.787	413.250	546.095	32,1%
Francia	2.893.593	3.263.855	2.336.863	8.918.730	8.746.870	7.961.643	-9,0%
Georgia	0	0	0	379.681	753.479	926.996	23,0%
Germania	8.351.746	8.738.791	8.512.989	9.089.167	9.662.344	8.342.255	-13,7%
Ghana	0	0	0	72.757	87.368	160.400	83,6%
Giamaica	0	0	0	0	7.422	0	-100,0%
Giappone	379.667	731.434	498.436	710.888	1.282.570	1.220.609	-4,8%
Giordania	0	0	0	63.218	49.839	312.157	526,3%
Grecia	235.923	47.876	74.452	904.095	424.505	568.971	34,0%
Guatemala	0	0	0	0	10.611	0	-100,0%
Guinea	0	0	0	7.573	7.898	0	-100,0%
Guinea equatoriale	0	0	0	24.435	39.548	0	-100,0%
Haiti	0	0	0	3.404	13.932	0	-100,0%
Honduras	0	0	0	4.247	3.951	2.041	-48,3%
Hong Kong	15.676	49.996	18.201	801.585	624.175	266.065	-57,4%
India	1.606.405	1.533.573	1.150.869	842.318	963.400	1.607.945	66,9%

Indonesia	53.635	0	14.330	87.520	173.318	165.534	-4,5%
Iraq	0	0	0	36.393	19.600	0	-100,0%
Irlanda	21.020	0	305	165.286	97.845	97.002	-0,9%
Islanda	0	0	0	9.377	0	1.888	
Israele	39.284	44.461	36.244	1.109.172	1.107.545	1.895.923	71,2%
Kazakistan	0	0	0	36.868	200.612	742.012	269,9%
Kenya	0	0	0	0	0	1.027	
Kirghizistan	0	0	0	0	0	4.003	
Kosovo	0	0	0	0	24.842	94.070	278,7%
Kuwait	0	25.694	0	372.903	115.751	397.867	243,7%
Lettonia	0	0	8.430	55.067	199.652	287.929	44,2%
Libano	0	0	0	1.115.114	981.131	1.415.821	44,3%
Liberia	0	0	0	2.382	0	1.090	
Libia	0	0	0	125.388	119.519	131.390	9,9%
Liechtenstein	0	0	0	4.240	7.439	8.417	13,1%
Lituania	632	0	0	218.951	181.104	423.217	133,7%
Lussemburgo	85.259	22.074	224.015	121.403	137.798	138.532	0,5%
Macao	0	0	0	0	0	9.750	
Madagascar	0	0	0	0	15.022	23.516	56,5%
Malaysia	2.250	0	83.948	49.082	175.278	80.793	-53,9%
Malta	0	0	10.655	87.266	101.533	44.461	-56,2%
Marocco	3.978	0	0	214.103	289.492	231.794	-19,9%
Mauritania	0	0	1.359	0	0	0	
Maurizio	0	0	0	6.902	0	37.200	
Messico	1.500	29.801	34.450	626.872	546.319	443.461	-18,8%
Mongolia	0	0	0	2.775	2.841	34.018	1097,4%
Montenegro	0	15.680	14.783	103.539	106.548	254.705	139,1%
Mozambico	0	0	0	1.550	0	0	
Myanmar	0	0	0	10.469	0	0	
Nigeria	0	0	0	20.938	60.954	235.621	286,6%
Norvegia	4.269	31.031	0	1.241.432	326.514	244.190	-25,2%
Nuova Caledonia	0	0	0	10.015	2.930	0	-100,0%
Nuova Zelanda	0	0	0	140.736	227.563	304.071	33,6%
Oman	0	0	0	6.812	184.738	93.422	-49,4%
Paesi Bassi	607.142	678.659	850.021	1.217.441	1.236.266	1.367.328	10,6%
Pakistan	0	0	0	41.071	82.491	0	-100,0%
Panama	0	0	0	0	2.698	30.565	1032,9%
Perù	0	0	0	115.224	159.900	362.529	126,7%
Polinesia francese	0	0	0	0	0	1.787	
Polonia	1.486.360	1.107.463	964.981	3.287.954	2.086.120	2.008.869	-3,7%
Portogallo	248.829	347.832	812.937	742.938	1.034.068	1.177.137	13,8%
Qatar	0	0	0	2.046.479	466.760	861.488	84,6%
Regno Unito	589.101	810.093	791.674	2.655.379	2.839.122	2.710.904	-4,5%
Repubblica araba siriana	3.264	8.527	0	418.117	1.414	1.706	20,7%
Repubblica bolivariana del Venezuela	0	0	0	185.874	59.232	59.885	1,1%
Repubblica Ceca	1.081.927	773.782	1.271.054	564.499	642.842	652.070	1,4%
Repubblica democratica del Congo	0	0	0	4.947	0	0	
Repubblica di Corea	358.680	226.285	240.133	497.196	338.077	129.538	-61,7%
Repubblica Dominicana	0	0	0	64.154	44.421	112.102	152,4%
Repubblica islamica dell'Iran	12.246	24.386	10.404	1.152.947	488.782	395.293	-19,1%
Repubblica moldova	0	0	0	13.143	23.696	20.909	-11,8%
Romania	907.320	296.935	728.242	1.291.099	1.110.181	1.950.666	75,7%
Russia	2.173	96.646	1.259	6.068.228	6.757.804	6.433.462	-4,8%
Saint Vincent e le Grenadine	0	0	0	20.750	0	71.040	
Santa Lucia	0	0	0	54.124	29.000	31.842	9,8%
Senegal	0	0	0	54.463	25.605	8.864	-65,4%
Serbia	0	0	0	107.591	253.796	182.982	-27,9%
Seychelles	0	0	0	1.040	0	3.834	
Singapore	0	0	12.732	252.645	286.485	691.546	141,4%
Slovacchia	1.324.278	387.844	848.874	825.390	498.855	576.010	15,5%
Slovenia	419.262	397.036	389.286	620.403	794.603	986.698	24,2%
Spagna	1.429.194	668.812	1.312.122	5.084.029	6.138.029	6.088.015	-0,8%
Sri Lanka	0	0	0	0	19.080	3.278	-82,8%
Stati Uniti	946.201	1.287.437	887.205	9.019.545	13.667.527	19.299.788	41,2%
Stato plurinazionale di Bolivia	0	0	0	0	1.894	3.265	72,4%
Sudafrica	25.342	0	7.468	163.110	253.018	296.866	17,3%
Sudan	0	0	0	0	2.987	14.713	392,6%
Suriname	0	0	0	1.180	0	0	
Svezia	60.795	63.872	39.511	672.431	1.046.769	2.542.029	142,8%
Svizzera	107.795	216.963	449.570	3.143.017	3.002.411	3.913.375	30,3%

Taiwan	54.619	38.413	55.274	254.270	313.047	380.644	21,6%
Thailandia	37.425	55.074	68.024	80.100	68.903	258.287	274,9%
Togo	0	0	0	1.970	7.256	6.961	-4,1%
Trinidad e Tobago	0	0	0	16.454	0	0	
Tunisia	5.151.097	4.502.947	4.058.999	2.016.818	3.313.746	3.317.197	0,1%
Turchia	2.110.032	1.677.824	1.853.642	2.038.536	2.818.772	4.206.454	49,2%
Turkmenistan	0	0	0	28.071	0	12.283	
Ucraina	0	8.100	0	1.328.155	907.067	1.117.770	23,2%
Uganda	0	0	0	0	1.754	0	-100,0%
Ungheria	237.213	190.665	211.121	276.627	351.979	211.229	-40,0%
Uruguay	0	0	47.417	19.075	43.222	93.709	116,8%
Uzbekistan	0	0	0	0	9.884	116.728	1081,0%
Vietnam	790.795	1.253.297	79.472	74.433	63.090	220.045	248,8%
Zambia	0	0	0	0	0	2.791	
Zimbabwe	0	0	0	16.632	36.356	191.118	425,7%
[Africa settentrionale]	5.294.691	4.608.472	4.131.406	3.527.979	4.972.840	5.442.900	9,5%
[AFRICA]	5.320.033	4.608.472	4.140.233	3.918.447	5.555.672	7.351.501	32,3%
[Altri paesi africani]	25.342	0	8.827	390.468	582.832	1.908.601	227,5%
[America centro-meridionale]	159.245	197.060	499.944	4.293.180	3.431.508	6.441.448	87,7%
[America settentrionale]	980.791	1.382.390	1.014.962	12.545.493	18.078.094	23.456.402	29,8%
[AMERICA]	1.140.036	1.579.450	1.514.906	16.838.673	21.509.602	29.897.850	39,0%
[AREA DEL MEDITERRANEO]	7.447.271	6.339.284	6.021.292	8.146.748	9.812.022	13.143.571	34,0%
[ASEAN]	884.105	1.308.371	482.141	706.455	1.077.335	1.705.697	58,3%
[Asia centrale]	1.606.405	1.533.573	1.156.982	949.558	1.294.645	2.535.566	95,9%
[Asia orientale]	9.106.003	10.930.136	8.242.164	4.917.280	4.371.618	5.240.259	19,9%
[ASIA]	10.861.581	12.672.540	9.513.812	16.269.307	15.299.961	19.824.929	29,6%
[CEFTA]	1.243.322	944.306	1.276.538	1.567.952	1.642.518	2.100.917	27,9%
[COMESA]	139.616	105.525	72.407	1.119.040	1.252.259	2.704.316	116,0%
[EDA]	468.650	369.768	478.312	1.934.878	1.805.965	1.806.873	0,1%
[EFTA]	112.064	247.994	449.570	4.398.066	3.336.364	4.167.870	24,9%
[EUROPA]	27.201.975	22.293.371	24.890.124	58.466.891	60.513.812	64.463.205	6,5%
[Extra Ue 28]	19.545.919	20.912.238	17.500.016	53.120.805	58.371.496	75.087.063	28,6%
[Extra Ue25]	21.786.417	22.435.316	19.827.083	55.342.461	60.501.831	78.366.243	29,5%
[Extra Ue27]	20.789.241	21.835.332	18.749.960	53.941.182	59.204.632	76.178.115	28,7%
[Medio Oriente]	149.173	208.831	114.666	10.402.469	9.633.698	12.049.104	25,1%
[MERCOSUR]	116.214	166.234	199.510	2.032.752	2.327.183	5.005.963	115,1%
[MONDO]	44.523.625	41.153.833	40.059.075	96.943.864	103.964.620	122.572.659	17,9%
[NAFTA]	982.291	1.412.191	1.049.412	13.172.365	18.624.413	23.899.863	28,3%
[NIEs]	428.975	314.694	326.340	1.805.696	1.561.784	1.467.793	-6,0%
[OCEANIA E ALTRI TERRITORI]	0	0	0	1.450.546	1.085.573	1.035.174	-4,6%
[Oceania]	0	0	0	1.450.546	1.085.573	1.035.174	-4,6%
[OPEC]	106.625	156.868	78.422	7.102.976	5.230.743	7.802.496	49,2%
[Paesi europei non Ue]	2.224.269	2.051.776	2.331.065	14.643.832	14.920.688	16.977.609	13,8%
[PATTO ANDINO]	41.531	1.025	265.984	349.057	252.114	574.345	127,8%
[SACU]	25.342	0	7.468	163.110	253.018	296.866	17,3%
[Uem12]	17.508.334	14.962.235	15.604.903	31.366.947	33.481.918	32.916.414	-1,7%
[Uem13]	17.927.596	15.359.271	15.994.189	31.987.350	34.276.521	33.903.112	-1,1%
[Uem15]	17.927.596	15.359.271	16.004.844	32.507.212	34.614.992	34.318.024	-0,9%
[Uem16]	19.251.874	15.747.115	16.853.718	33.332.602	35.113.847	34.894.034	-0,6%
[Uem17]	19.251.874	15.748.602	16.853.718	33.464.796	35.592.601	35.093.285	-1,4%
[Unione europea 25]	22.737.208	18.718.517	20.231.992	41.601.403	43.462.789	44.206.416	1,7%
[Unione europea 27]	23.734.384	19.318.501	21.309.115	43.002.682	44.759.988	46.394.544	3,7%
[Unione europea 28]	24.977.706	20.241.595	22.559.059	43.823.059	45.593.124	47.485.596	4,2%

Fonte: ISTAT

**VICENZA - INTERSCAMBIO COMMERCIALE IN VALORE PER AREA E  
PAESE DEL PRODOTTO: DIVISIONI ATECO 2007 "CH24" (PRODOTTI  
DELLA METALLURGIA) - I SEMESTRE 2013**

PAESI	IMP2011	IMP2012	IMP2013	EXP2011	EXP2012	EXP2013	VAR. % EXPORT 2012/2013
Albania	38.658	8.211	50.274	56.563	35.035	351.216	902,5%
Algeria	594.587	616.690	0	6.247.062	9.907.388	10.504.863	6,0%
Antille Olandesi	0	0	0	9.939	11.734	0	-100,0%
Arabia Saudita	0	0	0	749.301	1.769.356	8.050.855	355,0%
Argentina	0	0	0	566.170	468.611	321.910	-31,3%
Armenia	0	0	68.127	12.715	15.036	3.195	-78,8%
Australia	32.000	1.050.140	3.982.689	4.203.120	5.014.611	5.696.260	13,6%
Austria	26.028.836	16.904.635	19.040.985	19.505.699	17.962.062	13.239.907	-26,3%
Azerbaigian	0	0	0	572.170	92.807	1.794.572	1833,7%
Bahreïn	0	0	0	7.131	6.547	45.703	598,1%
Bangladesh	0	0	0	0	1.281	2.360	84,2%
Belgio	8.421.365	13.931.871	15.967.528	6.661.444	5.859.657	5.997.179	2,3%
Benin	0	0	0	0	0	13.900	
Bielorussia	0	0	0	126.221	99.498	26.323	-73,5%
Bosnia-Erzegovina	901.506	494.981	112.245	2.158.463	1.645.069	2.278.386	38,5%
Brasile	3.106.855	2.022.090	1.658.683	1.393.157	2.789.249	1.725.331	-38,1%
Bulgaria	1.555.813	1.926.469	1.946.376	824.065	985.987	1.459.633	48,0%
Burundi	0	0	0	1.350	0	0	
Canada	1.045.051	765.919	59.507	7.089.338	5.508.920	5.238.841	-4,9%
Capo Verde	0	0	0	4.657	0	0	
Cile	730.110	1.547.877	2.673.631	1.458.237	2.121.275	1.101.553	-48,1%
Cina	10.390.396	10.740.565	13.699.686	3.226.327	4.572.095	3.824.362	-16,4%
Cipro	458.146	633.916	338.808	1.616.080	976.285	1.226.159	25,6%
Colombia	0	0	0	50.861	25.124	12.024	-52,1%
Costa Rica	0	0	0	6.044	4.340	98.785	2176,2%
Croazia	5.627.945	2.625.533	154.430	4.366.152	4.684.801	3.973.953	-15,2%
Cuba	0	0	0	0	3.993	40.025	902,4%
Danimarca	794.012	310.564	1.481.181	5.472.652	4.187.216	3.940.780	-5,9%
Ecuador	0	0	0	4.088	17.896	4.511	-74,8%
Egitto	1.707.658	333.156	866.639	660.093	1.625.968	3.715.511	128,5%
Emirati Arabi Uniti	0	1.111	187.470	7.948.738	3.415.011	6.613.525	93,7%
Eritrea	0	0	0	0	1.096	0	-100,0%
Estonia	0	0	8.005	614.687	174.964	380.263	117,3%
Etiopia	0	0	0	0	0	58.895	
ex Repubblica iugoslava di Macedonia	159.110	0	0	70.781	45.116	115.687	156,4%
Filippine	0	0	0	1.204.284	1.457.175	461.550	-68,3%
Finlandia	6.578.567	8.428.666	10.987.699	3.385.642	4.004.634	2.686.199	-32,9%
Francia	27.033.819	32.171.938	31.114.267	50.318.883	48.885.632	44.835.471	-8,3%
Gambia	0	0	0	0	26.186	0	-100,0%
Georgia	0	0	0	3.749	6.877	4.177	-39,3%
Germania	175.553.072	151.722.672	173.380.208	157.903.667	137.518.918	112.650.971	-18,1%
Ghana	0	88.962	0	1.343	0	1.096	
Giappone	16.329.288	836.897	8.342.398	129.966	179.833	380.570	111,6%
Giordania	2.097.752	352.959	751.770	1.915.838	1.754.298	1.338.374	-23,7%
Grecia	3.918.749	2.816.633	1.439.789	4.555.086	4.643.334	4.627.793	-0,3%
Guinea	0	0	0	5.159	0	0	
Guinea-Bissau	0	0	0	36.590	0	0	
Haiti	0	0	0	6.093	4.163	0	-100,0%
Honduras	0	0	0	44.416	13.735	0	-100,0%
Hong Kong	0	0	229.769	3.427.292	3.727.217	5.761.024	54,6%
India	7.260.187	1.336.398	6.700.522	8.128.900	8.120.872	8.853.600	9,0%
Indonesia	87.150	9.584	0	1.067.077	1.291.955	751.137	-41,9%
Iraq	0	0	0	267.298	4.420	0	-100,0%
Irlanda	0	2.996	16.438	510.677	446.172	430.674	-3,5%
Islanda	0	0	0	11.082	63.739	0	-100,0%
Israele	4.431.873	4.485.586	4.985.245	2.311.447	1.974.113	2.230.776	13,0%
Kazakistan	4.384.050	1.515.676	379.867	403.480	111.238	0	-100,0%
Kenya	0	0	0	2.862	0	2.197	
Kosovo	0	0	0	0	0	5.260	
Kuwait	0	0	0	0	51.888	99.710	92,2%
Lettonia	98.891	176.396	19.689	192.799	216.770	172.465	-20,4%
Libano	0	0	0	940.921	1.891.933	2.406.989	27,2%

Liberia	0	0	0	21.300	0	9.971	
Libia	317.234	219.825	728.345	0	1.521.930	1.240.685	-18,5%
Liechtenstein	0	0	0	1.657	0	0	
Lituania	156	3.666	0	319.287	209.851	516.221	146,0%
Lussemburgo	3.805.579	3.022.668	1.183.644	357	381	43.808	11398,2%
Malaysia	1.158.347	320.430	8.159	2.494.802	1.520.216	2.145.945	41,2%
Malta	0	158.249	532.095	399.151	346.322	371.524	7,3%
Marocco	1.830.360	953.436	205.125	602.483	1.902.060	958.049	-49,6%
Mauritania	0	0	0	0	314.008	0	-100,0%
Maurizio	18.891	12.558	23.012	8.317	92.393	35.163	-61,9%
Messico	8.322.658	6.508.558	7.760.200	5.097.465	2.553.265	6.142.389	140,6%
Montenegro	21.472	3.789.698	0	49.197	118.565	159.034	34,1%
Myanmar	0	0	0	1.436	0	0	
Nigeria	0	50.681	0	78.586	3.478	42.133	1111,4%
Norvegia	0	541.821	0	1.375.436	4.078.617	2.616.433	-35,8%
Nuova Caledonia	0	0	0	29.807	22.830	2.726	-88,1%
Nuova Zelanda	0	0	0	762.537	925.295	1.574.264	70,1%
Oman	0	0	0	7.955	830.239	335.793	-59,6%
Paesi Bassi	104.998.121	63.931.636	50.597.443	8.322.190	12.053.028	9.905.637	-17,8%
Paesi e territori non specificati nel quadro degli scambi con i paesi terzi	0	0	0	0	4.528	0	-100,0%
Pakistan	0	0	0	8.121	158.721	474.677	199,1%
Panama	0	0	0	78.429	195.367	0	-100,0%
Papua Nuova Guinea	0	0	0	15.680	0	132.292	
Perù	562.408	447.066	324.396	47.203	1.084	0	-100,0%
Polinesia francese	0	0	0	24.118	0	0	
Polonia	3.388.479	5.622.307	3.761.700	13.787.921	17.689.004	19.352.111	9,4%
Portogallo	1.023.468	1.292.420	737.337	2.663.227	2.737.513	2.438.204	-10,9%
Qatar	0	0	0	62.593	186.093	45.179	-75,7%
Regno Unito	6.807.408	5.863.974	6.905.689	37.420.924	43.983.198	34.567.994	-21,4%
Repubblica araba siriana	202.344	0	0	31.378	28.550	0	-100,0%
Repubblica bolivariana del Venezuela	0	0	0	400.864	164.850	45.915	-72,1%
Repubblica Ceca	11.527.466	7.416.596	7.054.496	15.151.381	18.577.268	13.713.259	-26,2%
Repubblica Centrafricana	0	0	0	0	0	11.700	
Repubblica democratica del Congo	0	0	0	0	2.565	2.741	6,9%
Repubblica democratica popolare del Laos	0	0	15.142	0	8.544	0	-100,0%
Repubblica di Corea	3.933.795	1.720.861	5.756.446	7.112.041	5.971.511	9.324.374	56,1%
Repubblica Dominicana	29.288	1.013.363	9.652.311	0	30.890	1.503	-95,1%
Repubblica islamica dell'Iran	49.144	17.866	0	207.976	766.667	514.639	-32,9%
Repubblica moldova	0	0	0	45.384	70.967	157.369	121,7%
Romania	4.381.599	3.250.641	3.909.610	4.378.470	5.028.759	4.382.065	-12,9%
Russia	59.984.027	15.429.769	8.789.115	4.275.589	2.364.782	2.269.027	-4,0%
Senegal	0	0	0	1.800	0	7.112	
Serbia	505.740	1.203.869	248.055	1.695.337	1.784.872	2.349.552	31,6%
Singapore	13.532	24.106	9.322	5.053.812	3.966.109	2.762.355	-30,4%
Slovacchia	1.362.776	1.364.021	5.533.779	20.097.952	14.112.231	8.966.052	-36,5%
Slovenia	11.454.455	19.734.499	13.949.773	5.332.920	5.700.190	4.656.266	-18,3%
Spagna	27.567.861	13.689.517	9.777.651	23.266.309	16.795.885	18.286.105	8,9%
Sri Lanka	0	0	0	52.956	5.273	0	-100,0%
Stati Uniti	8.143.927	6.255.334	9.510.255	129.918.086	105.522.825	93.321.950	-11,6%
Stato plurinazionale di Bolivia	0	0	0	0	7.005	4.752	-32,2%
Sudafrica	159.157.588	170.668.598	192.448.069	738.357	1.626.899	795.905	-51,1%
Sudan	0	0	0	36.950	0	75.181	
Svezia	30.584.254	18.390.427	15.296.734	34.468.396	28.651.208	21.435.960	-25,2%
Svizzera	180.580.593	226.042.694	263.626.586	22.560.687	23.849.982	27.911.063	17,0%
Taiwan	7.622.020	8.477.833	6.482.499	897.957	582.953	1.002.725	72,0%
Thailandia	431.863	4.241.708	1.935.187	8.163.162	5.670.257	4.386.572	-22,6%
Trinidad e Tobago	0	0	0	121.265	43.838	140.019	219,4%
Tunisia	77.628	111.437	61.797	2.485.011	7.214.222	5.944.313	-17,6%
Turchia	8.451.982	5.407.606	13.655.491	9.322.708	22.336.616	12.452.905	-44,2%
Turkmenistan	0	0	0	11.813	0	140.369	
Ucraina	8.845.454	582.387	257.500	902.365	746.979	907.729	21,5%
Ungheria	2.379.096	1.253.376	12.836.929	11.343.143	12.510.837	39.720.440	217,5%
Uruguay	0	0	0	0	12.638	0	-100,0%
Uzbekistan	0	0	0	0	1.562	0	-100,0%
Vietnam	1.175.840	3.144.486	2.535.033	91.945	79.142	8.454	-89,3%
Yemen	0	0	0	46.824	86.026	226.908	163,8%
<b>[Africa settentrionale]</b>	<b>4.527.467</b>	<b>2.234.544</b>	<b>1.861.906</b>	<b>9.994.649</b>	<b>22.171.568</b>	<b>22.363.421</b>	<b>0,9%</b>

[AFRICA]	163.703.946	173.055.343	194.332.987	10.931.920	24.238.193	23.419.415	-3,4%
[Altre destinazioni]	0	0	0	0	4.528	0	-100,0%
[Altri paesi africani]	159.176.479	170.820.799	192.471.081	937.271	2.066.625	1.055.994	-48,9%
[America centro-meridionale]	12.751.319	11.538.954	22.069.221	9.284.231	8.469.057	9.638.717	13,8%
[America settentrionale]	9.188.978	7.021.253	9.569.762	137.007.424	111.031.745	98.560.791	-11,2%
[AMERICA]	21.940.297	18.560.207	31.638.983	146.291.655	119.500.802	108.199.508	-9,5%
[AREA DEL MEDITERRANEO]	19.394.184	12.260.870	20.526.067	24.516.941	48.635.148	39.551.780	-18,7%
[ASEAN]	2.866.732	7.740.314	4.502.843	18.076.518	13.993.398	10.516.013	-24,9%
[Asia centrale]	11.644.237	2.852.074	7.080.389	8.605.270	8.398.947	9.471.006	12,8%
[Asia orientale]	41.142.231	29.516.470	39.013.641	32.870.101	29.027.007	30.809.068	6,1%
[ASIA]	59.567.581	37.226.066	52.086.642	56.561.405	50.305.815	63.990.469	27,2%
[CEFTA]	7.254.431	8.122.292	565.004	8.441.877	8.384.425	9.390.457	12,0%
[COMESA]	2.043.783	565.539	1.617.996	709.572	3.243.952	5.130.373	58,2%
[EDA]	13.159.557	14.784.938	14.421.382	27.149.066	21.438.263	25.382.995	18,4%
[EFTA]	180.580.593	226.584.515	263.626.586	23.948.862	27.992.338	30.527.496	9,1%
[EUROPA]	724.838.475	630.147.322	674.711.549	475.530.631	466.181.944	425.577.077	-8,7%
[Extra Ue 28]	504.732.366	483.392.792	568.780.567	261.471.712	257.251.911	254.614.918	-1,0%
[Extra Ue25]	516.297.723	491.195.435	574.790.983	271.040.399	267.951.458	264.430.569	-1,3%
[Extra Ue27]	510.360.311	486.018.325	568.934.997	265.837.864	261.936.712	258.588.871	-1,3%
[Medio Oriente]	6.781.113	4.857.522	5.992.612	15.086.034	12.879.861	23.710.395	84,1%
[MERCOSUR]	3.106.855	2.022.090	1.658.683	1.959.327	3.270.498	2.093.156	-36,0%
[MONDO]	970.082.299	860.039.078	956.752.850	694.350.873	666.194.018	628.592.011	-5,6%
[NAFTA]	17.511.636	13.529.811	17.329.962	142.104.889	113.585.010	104.703.180	-7,8%
[NIEs]	11.569.347	10.222.800	12.478.036	16.491.102	14.247.790	18.850.478	32,3%
[OCEANIA E ALTRI TERRITORI]	32.000	1.050.140	3.982.689	5.035.262	5.967.264	7.405.542	24,1%
[Oceania]	32.000	1.050.140	3.982.689	5.035.262	5.962.736	7.405.542	24,2%
[OPEC]	960.965	906.173	915.815	15.966.506	17.808.977	27.162.015	52,5%
[Paesi europei non Ue]	259.488.542	253.501.036	286.739.266	42.651.470	57.239.837	51.599.984	-9,9%
[PATTO ANDINO]	562.408	447.066	324.396	102.152	51.109	21.287	-58,3%
[SACU]	159.157.588	170.668.598	192.448.069	738.357	1.626.899	795.905	-51,1%
[Uem12]	384.929.437	307.915.652	314.242.989	277.093.181	250.907.216	215.141.948	-14,3%
[Uem13]	396.383.892	327.650.151	328.192.762	282.426.101	256.607.406	219.798.214	-14,3%
[Uem15]	396.842.038	328.442.316	329.063.665	284.441.332	257.930.013	221.395.897	-14,2%
[Uem16]	398.204.814	329.806.337	334.597.444	304.539.284	272.042.244	230.361.949	-15,3%
[Uem17]	398.204.814	329.806.337	334.605.449	305.153.971	272.217.208	230.742.212	-15,2%
[Unione europea 25]	453.784.576	368.843.643	381.961.867	423.310.474	398.242.560	364.161.442	-8,6%
[Unione europea 27]	459.721.988	374.020.753	387.817.853	428.513.009	404.257.306	370.003.140	-8,5%
[Unione europea 28]	465.349.933	376.646.286	387.972.283	432.879.161	408.942.107	373.977.093	-8,6%

Fonte: ISTAT

**VICENZA - INTERSCAMBIO COMMERCIALE IN VALORE PER AREA E PAESE DEL  
 PRODOTTO: DIVISIONI ATECO 2007 "CH25" (PRODOTTI IN METALLO ESCLUSI  
 MACCHINARI ED ATTREZZATURE) - I SEMESTRE 2013**

PAESI	IMP2011	IMP2012	IMP2013	EXP2011	EXP2012	EXP2013	VAR. % EXPORT 2012/2013
Afghanistan	0	0	0	16.835	19.719	0	-100,0%
Albania	0	0	2.300	225.219	337.338	334.465	-0,9%
Algeria	0	0	0	1.221.981	1.830.732	2.651.727	44,8%
Andorra	0	0	0	27.911	15.246	6.675	-56,2%
Angola	0	0	0	956.721	738.789	901.988	22,1%
Antigua e Barbuda	0	0	0	0	0	35.666	
Antille Olandesi	0	0	0	9.997	0	0	
Arabia Saudita	0	0	0	1.316.201	1.141.792	1.097.455	-3,9%
Argentina	28.762	52.721	12.458	2.799.608	3.883.924	2.403.192	-38,1%
Armenia	0	0	0	741.714	259.417	643.721	148,1%
Australia	10.733	5.964	0	2.706.451	2.645.037	2.494.570	-5,7%
Austria	4.005.777	2.856.933	3.784.281	14.720.093	15.976.936	13.698.531	-14,3%
Azerbaigian	0	0	0	147.989	64.519	355.230	450,6%
Bahamas	0	0	0	18.677	8.015	0	-100,0%
Bahrein	0	0	0	65.177	52.195	78.003	49,4%
Bangladesh	0	0	0	0	2.550	0	-100,0%
Barbados	0	0	0	0	0	1.406	
Belgio	1.596.506	1.435.779	1.307.956	15.419.368	16.676.118	10.863.708	-34,9%
Belize	0	0	0	11.812	18.641	6.107	-67,2%
Benin	0	0	0	28.050	26.978	6.613	-75,5%
Bielorussia	0	0	1.308	377.534	458.985	883.375	92,5%
Bosnia-Erzegovina	585.345	630.911	543.399	1.694.800	1.179.748	1.109.576	-5,9%
Brasile	89.150	39.158	116.986	5.679.558	5.076.744	6.689.915	31,8%
Brunei	0	0	0	5.824	0	0	
Bulgaria	951.267	1.045.522	948.983	1.994.258	1.510.996	2.224.772	47,2%
Burkina Faso	0	0	0	0	18.515	103.069	456,7%
Burundi	0	0	0	1.060	0	2.941	
Camerun	0	0	0	202.363	272.736	488.582	79,1%
Canada	649.343	351.155	482.689	3.378.785	4.120.954	4.704.937	14,2%
Capo Verde	0	0	0	155.611	296.775	293.528	-1,1%
Ceuta	0	0	0	18.093	0	0	
Ciad	0	0	0	0	0	104.919	
Cile	5.882	0	0	1.662.096	2.019.568	1.955.789	-3,2%
Cina	14.821.677	15.201.076	14.909.850	9.783.942	5.475.391	6.912.181	26,2%
Cipro	0	0	0	873.175	649.719	319.007	-50,9%
Colombia	0	0	0	467.146	861.780	147.404	-82,9%
Costa d'Avorio	0	0	0	35.932	37.553	0	-100,0%
Costa Rica	0	0	0	240.170	230.363	236.372	2,6%
Croazia	4.725.209	4.569.146	5.611.150	5.069.950	3.688.153	4.167.206	13,0%
Cuba	0	0	0	156.210	5.752	22.001	282,5%
Danimarca	183.978	98.746	138.023	3.876.929	2.352.361	5.944.900	152,7%
Ecuador	0	0	0	309.240	279.460	294.294	5,3%
Egitto	6.609	94.781	108.425	781.980	685.568	702.434	2,5%
El Salvador	0	0	0	0	37.626	1.662	-95,6%
Emirati Arabi Uniti	20.664	0	0	1.749.257	1.638.424	1.740.287	6,2%
Eritrea	0	0	0	11.040	1.644	0	-100,0%
Estonia	0	0	0	549.846	662.564	382.010	-42,3%
Etiopia	0	0	0	8.093	131.957	47.265	-64,2%
ex Repubblica iugoslava di Macedonia	0	1.600	0	105.945	143.620	379.534	164,3%
Figi	0	0	0	0	15.599	0	-100,0%
Filippine	0	0	0	37.347	52.397	246.390	370,2%
Finlandia	19.470	6.778	12.581	2.760.929	4.902.470	3.283.330	-33,0%
Francia	11.075.761	12.788.208	8.045.253	79.424.702	79.910.684	85.546.537	7,1%
Gabon	0	0	0	36.778	84.485	76.621	-9,3%
Gambia	0	0	0	0	4.007	0	-100,0%
Georgia	0	0	0	42.820	118.543	43.721	-63,1%
Germania	11.617.529	12.944.589	11.811.432	80.951.452	92.592.006	76.261.669	-17,6%
Ghana	0	0	0	394.772	130.280	253.366	94,5%
Giamaica	0	0	0	43.745	44.769	30.027	-32,9%
Giappone	1.945.992	1.361.580	958.442	2.413.259	3.025.611	2.921.698	-3,4%
Gibuti	0	0	0	0	16.884	0	-100,0%
Giordania	0	0	0	1.119.411	108.578	299.808	176,1%
Grecia	199.040	429.088	290.217	3.190.811	2.767.451	2.067.839	-25,3%
Guatemala	0	0	0	225.415	169.929	637.369	275,1%

Guinea	0	0	0	0	48.094	0	-100,0%
Guinea equatoriale	0	0	0	80.105	358.896	0	-100,0%
Guinea-Bissau	0	0	0	15.290	0	0	
Haiti	0	0	0	16.170	6.344	39.219	518,2%
Honduras	0	0	0	151.954	230.927	274.767	19,0%
Hong Kong	52.590	74.956	34.938	650.677	444.509	505.109	13,6%
India	923.104	1.025.025	1.298.737	6.437.476	4.539.531	4.389.259	-3,3%
Indonesia	205.256	17.652	9.012	313.650	863.514	807.781	-6,5%
Iraq	0	0	0	371.175	42.264	240.374	468,7%
Irlanda	23.438	32.188	4.276	443.388	557.616	689.781	23,7%
Islanda	0	0	0	17.096	20.576	17.696	-14,0%
Isole Vergini americane	3.972	0	0	0	0	0	
Israele	90.313	79.943	77.859	6.024.328	2.034.586	1.907.233	-6,3%
Kazakistan	0	0	0	221.796	520.624	281.573	-45,9%
Kenya	0	0	199.620	15.619	820.716	194.709	-76,3%
Kirghizistan	0	0	0	0	0	4.610	
Kosovo	0	0	0	107.683	40.562	407.213	903,9%
Kuwait	5.211	0	0	147.887	139.725	253.824	81,7%
Lettonia	0	0	951	160.058	200.936	379.258	88,7%
Libano	1.934	0	0	382.711	377.153	707.314	87,5%
Libia	0	0	46.576	244.386	1.300.619	1.443.876	11,0%
Liechtenstein	1.191	0	1.359	6.954	24.032	61.976	157,9%
Lituania	3.070	75.747	365	948.476	965.543	1.432.238	48,3%
Lussemburgo	146.096	59.671	1.047.224	134.480	267.838	220.775	-17,6%
Malawi	0	0	0	6.447	0	1.260	
Malaysia	1.309	29.004	5.048	312.927	776.364	2.362.066	204,2%
Maldiva	0	0	0	5.932	0	0	
Mali	0	0	0	14.677	5.623	9.985	77,6%
Malta	0	356	0	297.880	316.575	450.140	42,2%
Marocco	1.780	0	0	982.135	1.280.169	1.128.380	-11,9%
Mauritania	0	0	0	0	0	61.718	
Maurizio	3.132	0	0	30.929	49.725	40.091	-19,4%
Messico	0	1.461	2.469	3.065.206	3.500.317	2.437.879	-30,4%
Mongolia	0	0	0	8.154	7.088	6.750	-4,8%
Montenegro	0	0	0	209.987	343.616	290.667	-15,4%
Mozambico	0	0	0	4.416	0	27.850	
Myanmar	0	0	0	4.886	0	0	
Namibia	0	0	0	4.000	0	48.412	
Nepal	0	2.796	0	0	0	0	
Nicaragua	0	3.564	0	131.258	165.310	168.472	1,9%
Niger	0	0	0	4.940	0	0	#DIV/0!
Nigeria	0	0	0	508.342	684.542	1.049.947	53,4%
Norvegia	30.831	14.393	2.594.079	2.405.747	3.150.338	4.620.374	46,7%
Nuova Caledonia	8.965	0	0	26.921	0	5.991	#DIV/0!
Nuova Zelanda	0	0	0	353.780	250.556	318.039	26,9%
Oman	0	0	0	92.858	42.888	261.577	509,9%
Paesi Bassi	1.944.431	1.757.114	1.711.317	11.700.298	14.112.314	10.317.158	-26,9%
Paesi e territori non specificati	0	0	0	0	28.116	0	-100,0%
Pakistan	15.550	1.880	3.233	59.889	34.300	90.308	163,3%
Panama	0	0	0	306.104	204.797	326.052	59,2%
Paraguay	0	0	0	59.364	99.934	0	-100,0%
Perù	0	1.209	0	405.603	152.682	1.036.553	578,9%
Polinesia francese	0	0	0	38.427	27.543	16.118	-41,5%
Polonia	521.583	385.430	366.490	11.388.437	12.295.435	11.210.973	-8,8%
Portogallo	735.510	202.363	188.019	2.559.721	1.973.673	1.705.656	-13,6%
Qatar	0	0	0	59.267	506.729	510.879	0,8%
Regno Unito	1.177.428	906.102	718.921	19.198.213	18.779.117	19.567.229	4,2%
Repubblica araba siriana	0	0	0	311.711	186.017	4.400	-97,6%
Repubblica bolivariana del Venezuela	2.962	0	0	413.254	699.618	439.763	-37,1%
Repubblica Ceca	2.782.113	1.952.312	3.080.299	18.230.865	12.534.399	12.189.136	-2,8%
Repubblica democratica del Congo	0	0	0	504.871	60.788	98.370	61,8%
Repubblica di Corea	456.734	243.115	260.322	698.666	490.322	422.036	-13,9%
Repubblica Dominicana	0	0	0	103.386	25.747	499.942	1841,7%
Repubblica islamica dell'Iran	11.089	4.847	0	1.653.111	4.581.977	737.745	-83,9%
Repubblica moldova	0	0	1.340	43.966	125.031	146.955	17,5%
Romania	3.256.897	2.518.758	5.517.317	7.249.515	6.737.324	7.021.202	4,2%
Russia	5.550	6.558	50.199	18.248.006	26.305.763	25.422.029	-3,4%
Saint Vincent e le Grenadine	0	0	0	0	0	84.182	#DIV/0!
Senegal	0	0	0	46.439	113.061	69.325	-38,7%
Serbia	1.038.169	1.476.464	935.168	1.257.705	1.128.813	828.991	-26,6%

Seychelles	0	0	0	0	1.801	12.660	602,9%
Sierra Leone	0	0	0	23.874	39.739	21.459	-46,0%
Singapore	23.828	13.624	1.180	4.736.097	6.194.766	3.623.012	-41,5%
Slovacchia	2.936.281	3.415.630	3.916.149	12.996.098	10.568.802	11.606.630	9,8%
Slovenia	1.205.163	1.150.270	841.645	3.337.729	3.544.041	5.936.861	67,5%
Spagna	2.645.319	2.522.724	2.580.939	26.100.003	23.755.639	25.467.526	7,2%
Sri Lanka	0	0	0	10.107	180.372	11.700	-93,5%
Stati Uniti	384.652	653.786	369.169	20.414.724	23.813.121	20.276.888	-14,8%
Stato plurinazionale di Bolivia	0	0	0	1.906	0	59.627	
Sudafrica	17.101	27.275	4.078	1.310.620	2.387.694	1.061.181	-55,6%
Sudan	0	0	0	2.000	2.150	45.079	1996,7%
Suriname	0	0	0	25.393	37.035	60.370	63,0%
Svezia	490.591	512.423	562.726	5.042.479	4.155.479	5.186.504	24,8%
Svizzera	1.399.194	1.474.950	1.366.594	17.495.828	19.079.188	19.488.378	2,1%
Taiwan	1.323.587	1.468.118	864.816	203.809	281.821	431.925	53,3%
Tanzania, Repubblica unita di	0	0	0	0	83.889	64.500	-23,1%
Thailandia	47.585	75.315	43.437	282.202	350.413	286.403	-18,3%
Togo	0	0	0	5.582	1.170	2.888	146,8%
Trinidad e Tobago	0	0	0	109.030	16.834	169.306	905,7%
Tunisia	1.265.691	2.405.205	2.693.266	1.264.647	2.040.192	1.545.860	-24,2%
Turchia	2.730.938	1.421.106	2.202.054	12.697.583	10.207.930	5.483.524	-46,3%
Ucraina	15.827	7.349	21.965	4.075.572	4.810.179	6.787.739	41,1%
Uganda	0	0	0	5.441	0	0	
Ungheria	2.166.504	1.716.098	1.420.863	5.764.085	5.359.260	6.602.824	23,2%
Uruguay	0	0	0	283.612	351.733	326.173	-7,3%
Uzbekistan	0	0	0	0	213.558	227.191	6,4%
Vietnam	175.262	173.968	150.393	126.956	127.732	71.293	-44,2%
Yemen	0	0	0	0	8.716	34.198	292,4%
Zimbabwe	0	0	0	0	86.686	2.990	-96,6%
[Africa settentrionale]	1.274.080	2.499.986	2.848.267	4.513.222	7.137.280	7.472.277	4,7%
[AFRICA]	1.294.313	2.527.261	3.051.965	8.927.234	13.642.457	12.563.593	-7,9%
[Altre destinazioni]	0	0	0	0	28.116	0	-100,0%
[Altri paesi africani]	20.233	27.275	203.698	4.414.012	6.505.177	5.091.316	-21,7%
[America centro-meridionale]	130.728	98.113	131.913	16.695.914	18.127.849	18.383.509	1,4%
[America settentrionale]	1.033.995	1.004.941	851.858	23.793.509	27.934.075	24.981.825	-10,6%
[AMERICA]	1.164.723	1.103.054	983.771	40.489.423	46.061.924	43.365.334	-5,9%
[AREA DEL MEDITERRANEO]	4.097.265	4.001.035	5.081.604	24.786.487	18.750.925	14.430.680	-23,0%
[ASEAN]	453.240	309.563	209.070	5.819.889	8.365.186	7.396.945	-11,6%
[Asia centrale]	938.654	1.029.701	1.301.970	6.746.103	5.510.654	5.004.641	-9,2%
[Asia orientale]	19.053.820	18.658.408	17.237.438	19.584.328	18.089.928	18.596.644	2,8%
[ASIA]	20.121.685	19.772.899	18.617.267	40.556.048	34.904.105	32.517.054	-6,8%
[CEFTA]	6.348.723	6.678.121	7.093.357	8.715.255	6.986.881	7.664.607	9,7%
[COMESA]	9.741	94.781	354.621	2.568.587	3.897.327	3.493.663	-10,4%
[EDA]	1.905.633	1.904.132	1.209.741	6.884.378	8.538.195	7.630.551	-10,6%
[EFTA]	1.431.216	1.489.343	3.962.032	19.925.625	22.274.134	24.188.424	8,6%
[EUROPA]	60.216.006	58.415.306	61.627.142	393.380.774	405.184.414	391.012.567	-3,5%
[Extra Ue 28]	28.407.464	28.442.509	30.372.768	152.095.820	164.946.302	157.549.866	-4,5%
[Extra Ue25]	37.340.837	36.575.935	42.450.218	166.409.543	176.882.775	170.963.046	-3,3%
[Extra Ue27]	33.132.673	33.011.655	35.983.918	157.165.770	168.634.455	161.717.072	-4,1%
[Medio Oriente]	129.211	84.790	77.859	14.225.617	11.303.523	8.915.769	-21,1%
[MERCOSUR]	117.912	91.879	129.444	8.822.142	9.412.335	9.859.043	4,7%
[MONDO]	82.816.425	81.824.484	84.280.145	486.479.058	502.759.751	482.293.266	-4,1%
[NAFTA]	1.033.995	1.006.402	854.327	26.858.715	31.434.392	27.419.704	-12,8%
[NIEs]	1.856.739	1.799.813	1.161.256	6.289.249	7.411.418	4.982.082	-32,8%
[OCEANIA E ALTRI TERRITORI]	19.698	5.964	0	3.125.579	2.966.851	2.834.718	-4,5%
[Oceania]	19.698	5.964	0	3.125.579	2.938.735	2.834.718	-3,5%
[OPEC]	39.926	4.847	46.576	8.950.822	13.584.671	11.362.159	-16,4%
[Paesi europei non Ue]	5.807.045	5.033.331	7.719.765	58.997.536	67.370.965	66.269.167	-1,6%
[PATTO ANDINO]	0	1.209	0	1.183.895	1.293.922	1.537.878	18,9%
[SACU]	17.101	27.275	4.078	1.314.620	2.387.694	1.109.593	-53,5%
[Uem12]	34.008.877	35.035.435	30.783.495	237.405.245	253.492.745	230.122.510	-9,2%
[Uem13]	35.214.040	36.185.705	31.625.140	240.742.974	257.036.786	236.059.371	-8,2%
[Uem15]	35.214.040	36.186.061	31.625.140	241.914.029	258.003.080	236.828.518	-8,2%
[Uem16]	38.150.321	39.601.691	35.541.289	254.910.127	268.571.882	248.435.148	-7,5%
[Uem17]	38.150.321	39.601.691	35.541.289	255.459.973	269.234.446	248.817.158	-7,6%
[Unione europea 25]	45.475.588	45.248.549	41.829.927	320.069.515	325.876.976	311.330.220	-4,5%
[Unione europea 27]	49.683.752	48.812.829	48.296.227	329.313.288	334.125.296	320.576.194	-4,1%
[Unione europea 28]	54.408.961	53.381.975	53.907.377	334.383.238	337.813.449	324.743.400	-3,9%

Fonte: ISTAT

**VICENZA - INTERSCAMBIO COMMERCIALE IN VALORE PER AREA E PAESE DEL  
 PRODOTTO: DIVISIONI ATECO 2007 "CI26" (COMPUTER E PRODOTTI DI  
 ELETTRONICA E OTTICA; APPARECCHI ELETTRONOMICI, APPARECCHI DI  
 MISURAZIONE E OROLOGI) - I SEMESTRE 2013**

PAESI	IMP2011	IMP2012	IMP2013	EXP2011	EXP2012	EXP2013	VAR. % EXPORT 2012/2013
Afghanistan	0	0	0	0	28.329	0	-100,0%
Albania	0	0	0	16.702	4.647	44.125	849,5%
Algeria	0	0	0	2.067.810	47.503	147.713	211,0%
Angola	0	0	0	0	25.075	0	-100,0%
Arabia Saudita	0	7.000	2.027	320.554	717.484	1.061.176	47,9%
Argentina	4.430	0	0	544.505	395.602	462.557	16,9%
Armenia	9.622	11.766	7.506	0	1.084	1.312	21,0%
Australia	12.734	51.685	44.688	1.716.167	1.865.518	1.689.451	-9,4%
Austria	4.326.162	3.069.347	3.034.811	4.647.511	2.627.200	1.630.713	-37,9%
Azerbaijan	0	0	0	4.242	50.556	55.103	9,0%
Bahrain	0	0	0	3.995	23.979	5.438	-77,3%
Bangladesh	0	0	0	1.420	279.720	12.860	-95,4%
Barbados	0	0	0	0	0	2.520	
Belgio	790.255	2.758.597	785.635	1.723.586	1.223.957	2.126.939	73,8%
Benin	0	0	0	0	5.760	0	-100,0%
Bielorussia	60.588	0	10.084	49.738	34.833	87.700	151,8%
Bosnia-Erzegovina	0	0	0	6.326	8.840	15.686	77,4%
Botswana	1.318	0	0	4.828	1.136	0	-100,0%
Brasile	44.392	79.090	1.430	3.106.423	4.887.068	1.336.920	-72,6%
Brunei	0	0	0	17.392	0	12.694	
Bulgaria	52.332	22.300	525	346.868	124.616	115.837	-7,0%
Burkina Faso	0	0	0	4.243	1.645	2.629	59,8%
Camerun	0	6.686	0	14.977	2.975	0	-100,0%
Canada	328.802	60.310	183.489	1.130.762	1.623.925	1.705.366	5,0%
Cile	0	0	0	143.553	874.644	179.687	-79,5%
Cina	69.513.755	41.405.495	27.794.691	4.505.225	10.227.810	11.644.915	13,9%
Cipro	0	75.902	0	282.066	65.222	130.240	99,7%
Colombia	1.282	0	15.577	512.472	109.790	132.461	20,6%
Congo	0	0	0	0	2.280	0	-100,0%
Costa Rica	0	0	4.678	24.617	46.994	150.234	219,7%
Croazia	121.273	10.488	0	94.190	138.766	130.587	-5,9%
Cuba	0	0	0	214.681	874.709	1.310.573	49,8%
Danimarca	941.406	1.145.825	971.312	1.076.887	1.113.003	1.495.092	34,3%
Ecuador	0	0	0	22.352	10.189	17.421	71,0%
Egitto	0	0	0	131.843	720.341	285.323	-60,4%
El Salvador	0	0	0	6.800	2.499	0	-100,0%
Emirati Arabi Uniti	48.302	7.480	2.700	4.769.138	6.008.147	4.288.585	-28,6%
Eritrea	0	0	0	1.593	0	0	
Estonia	0	54	0	98.827	85.771	26.494	-69,1%
Etiopia	33.157	0	0	0	91.181	45.902	-49,7%
ex Repubblica iugoslava di Macedonia	0	3.339	0	20.819	3.697	7.269	96,6%
Faer Øer	0	0	0	8.803	0	0	
Filippine	25.510	82.699	127.119	89.480	81.861	286.145	249,5%
Finlandia	120.892	268.812	62.139	416.524	494.791	821.659	66,1%
Francia	2.468.912	2.059.101	2.856.067	11.771.881	10.253.998	8.725.913	-14,9%
Gambia	0	0	0	0	18.247	0	-100,0%
Georgia	0	0	0	18.366	0	42.533	
Germania	37.905.776	28.095.014	27.052.659	14.749.901	16.356.977	10.795.929	-34,0%
Ghana	0	0	0	49.860	19.900	21.971	10,4%
Giappone	1.049.451	463.937	434.016	1.971.875	2.529.970	2.384.455	-5,8%
Gibilterra	0	0	0	0	0	1.480	
Gibuti	0	0	0	1.560	0	0	
Giordania	0	0	2.894	25.214	35.295	90.791	157,2%
Grecia	43.042	15.074	5.833	241.827	288.322	258.625	-10,3%
Guatemala	0	0	0	0	26.819	15.809	-41,1%
Guinea	0	0	0	1.638	0	1.680	
Honduras	0	0	0	0	1.100	5.940	440,0%
Hong Kong	1.404.180	548.089	2.485.778	4.715.495	3.163.912	3.186.160	0,7%

India	874.859	352.945	201.907	1.328.377	974.664	1.464.105	50,2%
Indonesia	21.037	24.053	13.090	377.193	62.557	67.713	8,2%
Iraq	0	0	0	129.180	0	30.166	
Irlanda	4.898.089	4.325.425	2.894.294	452.172	145.937	196.722	34,8%
Islanda	0	1.687	0	18.493	31.264	16.905	-45,9%
Israele	179.812	126.998	95.370	954.176	499.011	667.128	33,7%
Kazakistan	0	0	0	28.393	27.656	50.232	81,6%
Kenya	0	0	0	83.955	31.495	19.307	-38,7%
Kuwait	0	1.976	1.664	145.938	62.612	85.936	37,3%
Lettonia	0	0	0	939.129	454.765	177.826	-60,9%
Libano	0	0	1.523	55.450	103.241	135.208	31,0%
Libia	0	0	0	5.370	30.263	41.478	37,1%
Lituania	2.885	7.896	50.414	120.496	15.156	151.636	900,5%
Lussemburgo	6.246.951	2.013.067	2.172.313	549.611	16.259	14.480	-10,9%
Malaysia	179.754	219.028	281.223	581.292	512.564	395.832	-22,8%
Malta	565.357	120.567	371.021	24.918	355.617	56.781	-84,0%
Marocco	1.450	0	0	154.627	58.281	128.494	120,5%
Maurizio	0	0	0	0	3.860	7.559	95,8%
Messico	14.379	14.045	9.482	1.181.842	2.553.406	2.761.896	8,2%
Montenegro	0	0	0	33.296	3.452	8.854	156,5%
Mozambico	0	4.670	0	0	10.001	0	-100,0%
Myanmar	0	0	0	2.482	0	0	
Namibia	0	0	0	2.145	0	7.440	
Nepal	0	0	0	0	0	8.587	
Niger	0	0	0	8.142	0	0	
Nigeria	1.940	0	1.394	83.322	79.407	194.855	145,4%
Norvegia	173.072	183.387	125.488	1.025.465	1.542.795	545.003	-64,7%
Nuova Caledonia	0	0	0	0	17.454	40.699	133,2%
Nuova Zelanda	0	0	29.772	299.360	114.089	94.342	-17,3%
Oman	1.188	3.786	0	0	13.974	0	-100,0%
Paesi Bassi	15.112.017	8.905.079	15.122.205	6.159.424	2.659.036	2.342.514	-11,9%
Paesi e territori non specificati nel quadro degli scambi con i paesi terzi	0	0	0	0	47.076	0	-100,0%
Pakistan	0	0	11.233	11.508	28.928	15.592	-46,1%
Panama	0	0	0	0	4.930	81.823	1559,7%
Paraguay	0	0	0	1.570	130.013	44.241	-66,0%
Perù	0	0	0	357.447	856.975	1.063.309	24,1%
Polonia	252.179	378.849	468.467	1.129.571	994.092	1.365.238	37,3%
Portogallo	294.920	89.372	410.863	293.940	248.808	550.291	121,2%
Qatar	0	0	0	58.595	78.289	30.830	-60,6%
Regno Unito	3.746.257	4.954.943	6.496.945	3.475.615	5.020.608	3.712.759	-26,0%
Repubblica araba siriana	0	0	0	60.444	3.267	0	-100,0%
Repubblica bolivariana del Venezuela	0	1.568	13.236	44.694	179.456	45.738	-74,5%
Repubblica Ceca	264.900	563.749	644.039	2.934.019	773.284	765.234	-1,0%
Repubblica democratica del Congo	0	0	0	12.370	0	0	
Repubblica di Corea	280.417	293.887	444.033	2.454.129	1.691.357	1.749.855	3,5%
Repubblica Dominicana	0	0	0	83.009	1.970	10.189	417,2%
Repubblica islamica dell'Iran	0	0	0	409.920	2.551.993	718.466	-71,8%
Repubblica moldova	0	0	0	3.190	9.230	1.950	-78,9%
Romania	8.796.486	6.493.755	7.000.766	708.350	422.443	2.598.572	515,1%
Ruanda	0	0	0	0	0	13.444	
Russia	15.377	11.093	22.292	1.559.890	2.789.050	2.346.105	-15,9%
Senegal	0	0	0	2.173	0	0	
Serbia	46.385	59.144	90.352	158.898	119.398	75.743	-36,6%
Sierra Leone	0	0	0	0	0	4.590	
Singapore	34.863	56.520	33.153	1.149.927	1.327.046	943.770	-28,9%
Slovacchia	2.176.442	1.842.759	1.848.778	3.145.218	2.958.934	4.274.333	44,5%
Slovenia	54.920	175.111	287.522	2.354.616	1.464.921	1.300.591	-11,2%
Somalia	0	0	0	0	5.816	0	-100,0%
Spagna	2.669.823	2.079.881	3.348.233	4.580.965	6.181.329	5.238.893	-15,2%
Sri Lanka	0	0	0	1.651	0	12.352	
Stati Uniti	2.109.514	1.276.353	2.274.436	16.138.109	16.518.355	14.478.424	-12,3%
Stato plurinazionale di Bolivia	0	0	0	2.607	7.493	52.978	607,0%
Sudafrica	1.095	8.510	18.847	255.659	1.044.367	2.358.430	125,8%
Svezia	570.096	608.608	563.433	1.030.435	895.245	936.706	4,6%
Svizzera	1.764.394	2.313.283	2.526.472	10.470.609	12.575.937	16.493.986	31,2%
Tagikistan	0	0	0	0	1.536	0	-100,0%

Taiwan	4.313.288	4.638.647	3.647.083	2.240.817	1.368.778	1.756.008	28,3%
Tanzania, Repubblica unita di	0	0	0	6.489	4.560	0	-100,0%
Thailandia	41.619	32.337	2.860	1.035.178	637.696	609.187	-4,5%
Togo	0	0	0	3.048	0	0	
Trinidad e Tobago	0	0	0	2.674	0	2.664	
Tunisia	191.768	416.287	4.906.670	717.176	655.810	317.839	-51,5%
Turchia	353.977	94.275	60.679	1.817.842	4.185.700	2.130.892	-49,1%
Ucraina	27.134	0	8.784	417.420	1.164.627	282.692	-75,7%
Uganda	0	0	0	7.729	0	0	
Ungheria	2.008.082	159.621	228.877	4.403.243	635.310	529.908	-16,6%
Uruguay	0	2.734	0	41.309	0	2.371	
Uzbekistan	0	2.820	0	0	0	0	
Vietnam	5.811	15.761	23.355	27.048	36.134	66.471	84,0%
Yemen	0	0	0	5.400	0	5.680	
Zambia	0	0	0	4.189	0	2.100	
Zimbabwe	0	0	0	1.141	6.524	33.998	421,1%
[Africa settentrionale]	193.218	416.287	4.906.670	3.076.826	1.512.198	920.847	-39,1%
[AFRICA]	230.728	436.153	4.926.911	3.625.887	2.866.427	3.634.752	26,8%
[Altre destinazioni]	0	0	0	0	47.076	0	-100,0%
[Altri paesi africani]	37.510	19.866	20.241	549.061	1.354.229	2.713.905	100,4%
[America centro-meridionale]	64.483	97.437	44.403	6.290.555	10.963.657	7.679.331	-30,0%
[America settentrionale]	2.438.316	1.336.663	2.457.925	17.268.871	18.142.280	16.183.790	-10,8%
[AMERICA]	2.502.799	1.434.100	2.502.328	23.559.426	29.105.937	23.863.121	-18,0%
[AREA DEL MEDITERRANEO]	727.007	637.560	5.067.136	5.984.582	6.308.449	3.903.388	-38,1%
[ASEAN]	308.594	430.398	480.800	3.279.992	2.657.858	2.381.812	-10,4%
[Asia centrale]	874.859	355.765	213.140	1.371.349	1.340.833	1.563.728	16,6%
[Asia orientale]	76.869.685	47.780.453	35.286.401	19.167.533	21.639.685	23.103.205	6,8%
[ASIA]	77.983.468	48.295.224	35.613.225	27.499.494	33.129.450	31.885.285	-3,8%
[CEFTA]	167.658	72.971	90.352	333.421	288.030	284.214	-1,3%
[COMESA]	33.157	0	0	249.750	908.739	449.111	-50,6%
[EDA]	6.254.121	5.788.508	6.894.130	12.176.838	8.701.353	8.640.812	-0,7%
[EFTA]	1.937.466	2.498.357	2.651.960	11.514.567	14.149.996	17.055.894	20,5%
[EUROPA]	96.870.381	72.905.404	79.521.302	83.359.281	78.487.837	72.528.902	-7,6%
[Extra Ue 28]	83.170.656	52.883.370	45.961.075	72.307.825	89.619.421	83.266.040	-7,1%
[Extra Ue25]	92.140.747	59.409.913	52.962.366	73.457.233	90.305.246	86.111.036	-4,6%
[Extra Ue27]	83.291.929	52.893.858	45.961.075	72.402.015	89.758.187	83.396.627	-7,1%
[Medio Oriente]	238.924	159.006	113.684	6.960.612	10.148.932	7.218.352	-28,9%
[MERCOSUR]	48.822	81.824	14.666	3.693.807	5.412.683	1.891.827	-65,0%
[MONDO]	177.600.110	123.122.566	122.638.226	140.059.615	145.633.788	133.736.552	-8,2%
[NAFTA]	2.452.695	1.350.708	2.467.407	18.450.713	20.695.686	18.945.686	-8,5%
[NIEs]	6.032.748	5.537.143	6.610.047	10.560.368	7.551.093	7.635.793	1,1%
[OCEANIA E ALTRI TERRITORI]	12.734	51.685	74.460	2.015.527	2.044.137	1.824.492	-10,7%
[Oceania]	12.734	51.685	74.460	2.015.527	1.997.061	1.824.492	-8,6%
[OPEC]	50.242	18.024	21.021	8.056.873	9.790.418	6.662.364	-32,0%
[Paesi europei non Ue]	2.440.927	2.666.208	2.844.151	15.607.491	22.473.470	22.058.390	-1,8%
[PATTO ANDINO]	1.282	0	15.577	894.878	984.447	1.266.169	28,6%
[SACU]	2.413	8.510	18.847	262.632	1.045.503	2.365.870	126,3%
[Uem12]	74.876.839	53.678.769	57.745.052	45.587.342	40.496.614	32.702.678	-19,2%
[Uem13]	74.931.759	53.853.880	58.032.574	47.941.958	41.961.535	34.003.269	-19,0%
[Uem15]	75.497.116	54.050.349	58.403.595	48.248.942	42.382.374	34.190.290	-19,3%
[Uem16]	77.673.558	55.893.108	60.252.373	51.394.160	45.341.308	38.464.623	-15,2%
[Uem17]	77.673.558	55.893.162	60.252.373	51.492.987	45.427.079	38.491.117	-15,3%
[Unione europea 25]	85.459.363	63.712.653	69.675.860	66.602.382	55.328.542	47.625.516	-13,9%
[Unione europea 27]	94.308.181	70.228.708	76.677.151	67.657.600	55.875.601	50.339.925	-9,9%
[Unione europea 28]	94.429.454	70.239.196	76.677.151	67.751.790	56.014.367	50.470.512	-9,9%

Fonte: ISTAT

**VICENZA - INTERSCAMBIO COMMERCIALE IN VALORE PER AREA E PAESE DEL  
 PRODOTTO: DIVISIONI ATECO 2007 "CJ27" (APPARECCHIATURE ELETTRICHE E  
 APPARECCHIATURE PER USO DOMESTICO NON ELETTRICHE) - I SEMESTRE  
 2013**

PAESI	IMP2011	IMP2012	IMP2013	EXP2011	EXP2012	EXP2013	VAR. % EXPORT 2012/2013
Afghanistan	0	0	0	0	49.511	132.215	167,0%
Albania	34.033	65.382	68.811	539.811	753.068	1.457.473	93,5%
Algeria	0	0	0	6.953.366	1.946.608	3.082.320	58,3%
Angola	0	0	0	72.511	128.768	285.880	122,0%
Antille Olandesi	0	0	0	2.370	1.386	0	-100,0%
Arabia Saudita	15.842	18.368	30.227	4.180.768	7.095.883	6.989.279	-1,5%
Argentina	0	0	0	1.541.132	1.251.958	913.030	-27,1%
Armenia	0	0	0	519.736	342.311	854.297	149,6%
Aruba	0	0	0	2.100	0	0	
Australia	47.809	91.367	513.486	11.162.346	11.973.020	11.824.297	-1,2%
Austria	8.611.299	5.898.879	6.863.931	15.513.320	16.486.567	15.753.532	-4,4%
Azerbaijan	0	0	0	1.173.420	483.393	447.682	-7,4%
Bahamas	0	0	0	7.862	1.525	4.095	168,5%
Bahrein	0	0	0	120.342	183.863	423.930	130,6%
Bangladesh	0	0	0	554.156	70.874	276.788	290,5%
Barbados	0	1.430	0	3.876	0	0	
Belgio	3.840.965	3.116.216	2.891.947	23.593.467	22.827.697	23.340.055	2,2%
Belize	0	0	0	11.781	0	0	
Benin	0	0	0	29.965	14.369	27.764	93,2%
Bielorussia	3.362	0	0	456.730	548.190	780.836	42,4%
Bosnia-Erzegovina	117.146	40.871	36.395	124.520	123.771	145.311	17,4%
Botswana	0	0	0	24.998	0	104.830	
Brasile	0	7.836	20.520	4.523.792	4.598.041	6.394.148	39,1%
Bulgaria	3.802.776	6.176.369	4.301.525	2.259.720	2.782.052	1.981.648	-28,8%
Burkina Faso	0	0	0	76.558	185.166	79.502	-57,1%
Burundi	0	0	0	0	0	29.650	
Cambogia	0	0	1.006	0	0	0	
Camerun	0	0	0	418.176	170.800	459.687	169,1%
Canada	90.586	105.269	104.513	1.394.938	1.636.271	2.242.214	37,0%
Capo Verde	0	0	0	5.606	0	0	
Ceuta	0	0	0	0	88.462	129.851	46,8%
Ciad	0	0	0	70.687	0	58.504	
Cile	1.210	1.739	8.987	3.765.599	4.121.351	4.109.681	-0,3%
Cina	55.429.741	55.222.338	51.469.688	6.740.985	5.480.337	9.899.804	80,6%
Cipro	0	0	0	649.255	430.054	697.868	62,3%
Colombia	0	0	0	824.737	1.116.669	400.455	-64,1%
Comore	0	0	0	0	0	8.122	#DIV/0!
Congo	0	0	0	77.814	83.554	95.039	13,7%
Costa d'Avorio	0	0	0	109.918	206.528	239.575	16,0%
Costa Rica	1.354	0	0	135.724	2.896	28.289	876,8%
Croazia	5.467.891	5.759.414	7.224.347	6.826.689	5.024.148	3.965.110	-21,1%
Cuba	0	0	0	969.044	1.284.359	1.942.913	51,3%
Danimarca	1.521.153	827.722	816.262	4.942.280	5.571.706	5.677.208	1,9%
Ecuador	0	0	9.700	210.547	428.866	532.305	24,1%
Egitto	1.976	20.757	916.810	2.670.640	3.505.695	4.826.151	37,7%
El Salvador	0	0	0	0	0	14.693	
Emirati Arabi Uniti	18.612	9.934	24.503	6.215.053	6.817.457	5.691.575	-16,5%
Eritrea	0	0	0	0	79.179	0	-100,0%
Estonia	1.800	943	8.616	1.745.381	1.908.753	1.338.789	-29,9%
Etiopia	0	0	0	1.460.328	3.477.663	2.207.026	-36,5%
ex Repubblica iugoslava di Macedonia	504.589	305.418	1.260.007	1.453.143	284.408	1.043.806	267,0%
Filippine	4.311	1.071	2.732	105.920	54.611	598.396	995,7%
Finlandia	177.705	320.851	132.805	2.940.784	4.967.514	7.107.180	43,1%
Francia	12.470.788	15.200.708	19.373.687	129.445.447	110.456.009	91.911.498	-16,8%
Gabon	0	0	0	39.708	31.872	59.913	88,0%
Gambia	0	0	0	0	10.295	0	-100,0%
Georgia	0	0	0	83.241	748.099	86.050	-88,5%
Germania	38.587.540	32.038.213	34.717.044	120.663.507	106.229.183	104.443.853	-1,7%
Ghana	0	0	0	526.611	378.844	732.357	93,3%
Giamaica	0	0	0	3.392	0	0	

Giappone	1.052.931	1.031.050	449.881	1.115.730	1.547.173	2.094.667	35,4%
Giordania	0	0	0	879.046	949.146	1.193.816	25,8%
Grecia	2.640.740	2.636.405	2.843.556	8.386.814	7.430.624	5.873.151	-21,0%
Guatemala	0	0	0	242.094	147.527	567.478	284,7%
Guinea	0	0	0	27.235	11.709	0	-100,0%
Guinea equatoriale	0	0	0	5.842	14.611	25.761	76,3%
Guinea-Bissau	0	0	0	0	0	2.064	
Haiti	0	29.968	0	0	2.554	2.314	-9,4%
Honduras	0	0	0	13.381	0	26.950	
Hong Kong	89.980	79.010	211.184	991.345	855.946	916.028	7,0%
India	1.807.017	1.665.518	872.043	4.143.076	3.531.967	2.741.281	-22,4%
Indonesia	9.300	27.667	1.162	633.134	375.292	717.900	91,3%
Iraq	1.116	0	0	649.357	466.552	1.876.762	302,3%
Irlanda	18.011	5.121	2.155	734.065	650.428	1.011.142	55,5%
Islanda	0	78.742	57.000	123.832	86.469	100.494	16,2%
Isole Vergini americane	0	0	0	2.495	0	0	
Israele	436.416	587.668	1.209.698	4.121.514	5.474.539	5.599.135	2,3%
Kazakistan	0	0	0	372.365	957.886	733.152	-23,5%
Kenya	0	0	0	471.423	472.053	712.354	50,9%
Kirghizistan	0	0	0	0	2.800	1.215	-56,6%
Kosovo	0	0	0	20.754	5.441	45.488	736,0%
Kuwait	1.598	4.191	0	1.441.542	1.044.556	1.078.203	3,2%
Lettonia	0	0	0	593.890	818.218	703.302	-14,0%
Libano	14.210	1.172	0	3.609.880	4.579.392	5.991.847	30,8%
Liberia	0	0	0	0	0	3.949	
Libia	0	0	52.952	471.635	3.712.298	15.064.747	305,8%
Liechtenstein	9.808	6.701	0	0	0	0	
Lituania	38	37.994	2.491	1.040.414	948.790	1.033.840	9,0%
Lussemburgo	15.911	18.723	23.550	278.406	283.816	742.012	161,4%
Madagascar	0	0	0	121.092	18.656	8.370	-55,1%
Malaysia	274.292	1.935.469	1.283.233	6.446.949	6.260.322	3.878.877	-38,0%
Maldivi	0	0	0	0	0	1.072	
Mali	0	0	0	72.431	81.658	10.293	-87,4%
Malta	0	1.832	0	359.414	308.320	482.760	56,6%
Marocco	6.696	0	0	3.186.808	2.930.570	2.779.503	-5,2%
Mauritania	0	0	0	403.899	80.740	368.751	356,7%
Maurizio	0	0	0	136.081	162.638	153.052	-5,9%
Mayotte	0	0	0	0	51.156	18.742	-63,4%
Messico	704.337	1.009.728	1.174.255	2.563.905	9.722.339	6.051.913	-37,8%
Mongolia	0	0	0	0	0	96.495	
Montenegro	0	0	0	84.926	90.611	97.389	7,5%
Mozambico	0	0	0	1.917	5.294	0	-100,0%
Myanmar	0	0	0	6.002	2.735	153.330	5506,2%
Nepal	0	0	0	0	2.128	0	-100,0%
Nicaragua	0	0	0	5.162.965	2.970	14.357	383,4%
Niger	0	0	0	179.375	0	67.851	
Nigeria	0	15.075	0	2.302.620	1.288.856	2.274.534	76,5%
Norvegia	42.592	83.908	229.114	6.060.937	7.618.314	12.961.954	70,1%
Nuova Caledonia	0	0	0	316.048	262.600	111.682	-57,5%
Nuova Zelanda	0	34.962	2.182	329.610	482.856	495.009	2,5%
Oman	0	10.037	36.117	662.732	733.242	805.296	9,8%
Paesi Bassi	3.607.051	4.363.736	4.667.321	9.220.654	8.649.487	9.950.460	15,0%
Paesi e territori non specificati nel quadro degli scambi con i paesi terzi	0	0	0	7.521	0	0	
Pakistan	21.207	28.696	22.994	336.630	538.182	722.860	34,3%
Palau	0	0	0	0	0	50.000	
Panama	0	0	0	1.959	39.111	89.014	127,6%
Papua Nuova Guinea	0	0	0	0	193.960	79.543	-59,0%
Paraguay	0	0	0	257.020	299.725	972.393	224,4%
Perù	0	0	0	1.394.688	432.318	1.313.130	203,7%
Polinesia francese	0	0	0	0	1.010	18.284	1710,3%
Polonia	19.635.010	19.135.153	25.678.637	13.088.394	13.083.335	11.575.603	-11,5%
Portogallo	70.476	70.715	75.930	5.075.218	4.139.296	3.222.183	-22,2%
Qatar	0	0	4.483	388.220	939.501	3.054.813	225,2%
Regno Unito	7.248.927	3.249.466	3.647.827	20.975.526	30.178.715	23.816.807	-21,1%
Repubblica araba siriana	0	0	0	4.949.957	1.181.396	770.032	-34,8%
Repubblica bolivariana del Venezuela	0	0	0	1.811.127	1.189.397	923.941	-22,3%
Repubblica Ceca	6.921.245	1.599.699	2.005.090	9.032.106	6.760.414	5.718.538	-15,4%
Repubblica democratica del Congo	0	0	0	11.524	24.545	12.930	-47,3%

Repubblica di Corea	1.709.647	1.254.482	2.207.203	3.948.178	2.228.317	3.340.570	49,9%
Repubblica Dominicana	0	0	0	123.046	110.137	969.007	779,8%
Repubblica islamica dell'Iran	3.739	1.015	0	1.614.565	2.000.030	895.823	-55,2%
Repubblica moldova	0	0	0	121.008	217.520	151.825	-30,2%
Romania	4.151.960	3.726.222	4.281.278	8.857.525	6.944.321	7.882.237	13,5%
Ruanda	0	0	0	44.339	14.279	0	-100,0%
Russia	3.229	930.434	764.124	20.736.140	21.700.888	20.290.625	-6,5%
Saint Vincent e le Grenadine	0	0	0	0	0	153.841	
São Tomé e Principe	0	0	0	37.719	7.858	22.516	186,5%
Senegal	0	0	0	148.101	20.466	35.789	74,9%
Serbia	1.080.310	1.025.436	1.171.928	1.190.231	1.608.995	1.678.375	4,3%
Seychelles	0	0	0	1.102	0	4.037	
Sierra Leone	0	0	0	13.823	43.250	37.895	-12,4%
Singapore	1.526	82.418	38.685	7.773.997	8.679.026	8.718.684	0,5%
Slovacchia	5.753.887	12.549.673	7.981.443	9.852.531	10.282.708	16.459.732	60,1%
Slovenia	947.889	782.749	1.649.837	6.469.266	6.861.760	12.026.009	75,3%
Somalia	0	0	0	0	0	60.500	
Spagna	12.190.060	11.318.817	10.357.985	33.772.626	27.205.141	30.962.710	13,8%
Sri Lanka	2.616	0	7.876	185.598	339.839	879.874	158,9%
Stati Uniti	2.838.634	2.880.804	2.768.922	19.043.642	20.570.018	26.619.250	29,4%
Stato plurinazionale di Bolivia	1.035	0	0	165.493	73.947	323.683	337,7%
Sudafrica	3.785	10.825	1.513	3.289.753	6.368.904	7.330.394	15,1%
Sudan	0	0	0	193.073	180.453	170.494	-5,5%
Svezia	397.979	1.282.414	1.725.266	10.682.849	10.291.168	11.346.066	10,3%
Svizzera	1.561.813	3.183.192	1.974.654	8.096.270	11.111.434	9.446.766	-15,0%
Tagikistan	0	0	0	0	0	5.406	
Taiwan	4.738.986	4.131.976	2.950.497	1.220.235	1.276.292	1.246.215	-2,4%
Tanzania, Repubblica unita di	0	0	0	62.919	5.704	46.535	715,8%
Thailandia	45.376	91.951	33.997	1.123.525	1.952.033	1.879.302	-3,7%
Timor-Leste	0	0	0	8.839	0	0	
Togo	0	0	0	90.688	134.410	86.650	-35,5%
Trinidad e Tobago	0	0	0	80.184	179.117	289.422	61,6%
Tunisia	1.633.383	3.348.825	3.148.791	4.707.076	5.654.269	8.191.080	44,9%
Turchia	1.249.732	3.775.473	3.965.033	13.317.027	9.799.437	15.133.015	54,4%
Turkmenistan	0	0	0	3.233	0	4.200	
Ucraina	186.862	0	105.331	1.497.734	1.993.681	1.797.437	-9,8%
Uganda	0	0	0	24.128	0	39.710	
Ungheria	9.894.153	4.095.890	2.329.815	8.046.343	8.015.380	7.290.757	-9,0%
Uruguay	0	0	0	401.789	186.846	509.400	172,6%
Uzbekistan	0	0	0	0	17.359	49.770	186,7%
Vietnam	0	1.153.012	3.004.880	1.476.178	689.906	1.253.954	81,8%
Yemen	0	0	0	90.083	359.596	644.777	79,3%
Zambia	0	0	0	23.076	210.287	70.171	-66,6%
Zimbabwe	0	0	0	0	41.563	0	-100,0%
[Africa settentrionale]	1.642.055	3.369.582	4.118.553	17.989.525	17.837.902	34.073.652	91,0%
[AFRICA]	1.645.840	3.395.482	4.120.066	28.564.565	31.844.030	50.024.843	57,1%
[Altre destinazioni]	0	0	0	7.521	0	0	
[Altri paesi africani]	3.785	25.900	1.513	10.575.040	14.006.128	15.951.191	13,9%
[America centro-meridionale]	707.936	1.050.701	1.213.462	24.222.102	25.193.039	26.546.452	5,4%
[America settentrionale]	2.929.220	2.986.073	2.873.435	20.438.580	22.206.289	28.861.464	30,0%
[AMERICA]	3.637.156	4.036.774	4.086.897	44.660.682	47.399.328	55.407.916	16,9%
[AREA DEL MEDITERRANEO]	3.342.413	7.733.895	9.240.332	44.395.314	36.021.052	47.566.899	32,1%
[ASEAN]	334.805	3.291.588	4.365.695	17.565.705	18.013.925	17.200.443	-4,5%
[Asia centrale]	1.830.840	1.694.214	902.913	5.595.058	5.510.546	5.546.761	0,7%
[Asia orientale]	63.356.090	65.010.444	61.654.148	31.591.017	29.401.990	34.795.294	18,3%
[ASIA]	65.678.463	67.337.043	63.862.089	67.885.531	68.311.492	76.745.372	12,3%
[CEFTA]	7.203.969	7.196.521	9.761.488	10.361.082	8.107.962	8.584.777	5,9%
[COMESA]	1.976	20.757	969.762	5.700.952	12.028.077	23.592.694	96,1%
[EDA]	6.859.807	7.575.306	6.724.799	21.504.229	21.251.936	19.979.676	-6,0%
[EFTA]	1.614.213	3.352.543	2.260.768	14.281.039	18.816.217	22.509.214	19,6%
[EUROPA]	152.768.730	143.709.481	153.234.742	508.868.954	475.477.831	471.444.844	-0,8%
[Extra Ue 28]	75.802.744	84.391.185	82.217.117	206.749.366	216.410.523	259.887.740	20,1%
[Extra Ue25]	89.225.371	100.053.190	98.024.267	224.693.300	231.161.044	273.716.735	18,4%
[Extra Ue27]	81.270.635	90.150.599	89.441.464	213.576.055	221.434.671	263.852.850	19,2%
[Medio Oriente]	491.533	632.385	1.305.028	30.699.456	33.398.956	36.403.317	9,0%
[MERCOSUR]	0	7.836	20.520	6.723.733	6.336.570	9.712.912	53,3%

[MONDO]	223.777.998	218.605.109	225.819.462	661.795.257	635.946.127	666.201.790	4,8%
[NAFTA]	3.633.557	3.995.801	4.047.690	23.002.485	31.928.628	34.913.377	9,3%
[NIEs]	6.540.139	5.547.886	5.407.569	13.933.755	13.039.581	14.221.497	9,1%
[OCEANIA E ALTRI TERRITORI]	47.809	126.329	515.668	11.815.525	12.913.446	12.578.815	-2,6%
[Oceania]	47.809	126.329	515.668	11.808.004	12.913.446	12.578.815	-2,6%
[OPEC]	40.907	48.583	121.865	26.311.311	27.058.772	41.750.182	54,3%
[Paesi europei non Ue]	4.793.476	9.495.557	9.632.397	53.823.063	55.942.227	65.130.794	16,4%
[PATTO ANDINO]	1.035	0	9.700	2.595.465	2.051.800	2.569.573	25,2%
[SACU]	3.785	10.825	1.513	3.314.751	6.368.904	7.435.224	16,7%
[Uem12]	82.230.546	74.988.384	81.949.911	349.624.308	309.325.762	294.317.776	-4,9%
[Uem13]	83.178.435	75.771.133	83.599.748	356.093.574	316.187.522	306.343.785	-3,1%
[Uem15]	83.178.435	75.772.965	83.599.748	357.102.243	316.925.896	307.524.413	-3,0%
[Uem16]	88.932.322	88.322.638	91.581.191	366.954.774	327.208.604	323.984.145	-1,0%
[Uem17]	88.934.122	88.323.581	91.589.807	368.700.155	329.117.357	325.322.934	-1,2%
[Unione europea 25]	134.552.627	118.551.919	127.795.195	437.101.957	404.785.083	392.485.055	-3,0%
[Unione europea 27]	142.507.363	128.454.510	136.377.998	448.219.202	414.511.456	402.348.940	-2,9%
[Unione europea 28]	147.975.254	134.213.924	143.602.345	455.045.891	419.535.604	406.314.050	-3,2%

Fonte: ISTAT

**VICENZA - INTERSCAMBIO COMMERCIALE IN VALORE PER AREA E PAESE  
DEL PRODOTTO: DIVISIONI ATECO 2007 "CK28" (MACCHINARI ED  
APPARECCHIATURE NCA) - I SEMESTRE 2013**

PAESI	IMP2011	IMP2012	IMP2013	EXP2011	EXP2012	EXP2013	VAR. % EXPORT 2012/2013
Afghanistan	0	0	0	122.528	79.427	0	-100,0%
Albania	2.200	0	7.604	475.940	752.526	829.619	10,2%
Algeria	0	0	0	8.695.507	6.845.311	14.571.813	112,9%
Angola	0	0	0	343.433	821.327	682.219	-16,9%
Antille Olandesi	0	0	0	13.773	27.909	0	-100,0%
Arabia Saudita	39.308	386.783	37.495	23.601.702	18.954.235	30.845.564	62,7%
Argentina	236.776	604.485	184.129	6.600.174	9.932.548	7.598.240	-23,5%
Armenia	0	0	75.978	721.735	488.306	239.274	-51,0%
Aruba	0	0	0	0	0	1.802	
Australia	279.101	102.644	219.072	13.386.958	11.729.819	11.717.477	-0,1%
Austria	10.637.193	8.976.589	8.395.844	33.118.644	37.798.295	40.955.860	8,4%
Azerbaigian	0	0	0	940.433	4.128.978	3.338.729	-19,1%
Bahamas	0	0	1.309	0	0	0	
Bahreïn	0	0	0	5.731.761	1.247.079	1.548.458	24,2%
Bangladesh	0	0	0	5.928.186	7.503.439	8.586.221	14,4%
Barbados	0	0	0	35.988	136.096	117.769	-13,5%
Belgio	29.092.760	25.704.291	14.130.429	42.366.793	40.328.587	37.833.744	-6,2%
Benin	0	0	0	39.164	0	6.082	
Bhutan	0	0	0	0	203.254	0	-100,0%
Bielorussia	4.950	11.773	7.359	9.585.399	4.211.133	3.203.552	-23,9%
Bosnia-Erzegovina	10.853	29.144	40.941	1.563.414	1.602.921	1.030.900	-35,7%
Botswana	0	0	0	11.393	0	36.971	
Brasile	1.009.013	298.717	415.364	42.415.303	41.414.460	35.629.353	-14,0%
Brunei	0	0	0	18.646	108.445	76.029	-29,9%
Bulgaria	717.775	733.548	641.642	7.539.801	10.952.257	19.329.965	76,5%
Burkina Faso	0	0	0	7.586	110.498	56.189	-49,1%
Camerun	0	0	0	273.631	427.322	121.983	-71,5%
Canada	286.876	128.242	279.480	9.132.991	11.340.740	16.900.557	49,0%
Capo Verde	0	0	0	3.050	268.876	21.095	-92,2%
Ceuta	0	0	0	13.055	13.530	31.010	129,2%
Ciad	0	0	0	12.200	1.088	79.996	7252,6%
Cile	1.935	127.993	25.455	4.610.557	10.966.229	12.047.359	9,9%
Cina	51.726.721	45.719.753	41.969.771	83.783.460	56.320.934	60.391.221	7,2%
Cipro	0	1.543	216.800	2.344.129	2.417.024	1.053.978	-56,4%
Colombia	0	5.234	0	6.412.308	4.406.852	4.305.730	-2,3%
Congo	0	0	0	58.044	155.279	94.794	-39,0%
Costa d'Avorio	0	0	0	50.439	483.448	402.177	-16,8%
Costa Rica	0	0	0	922.816	51.255.328	5.111.200	-90,0%
Croazia	1.362.916	2.156.997	1.062.894	5.829.522	9.090.644	5.907.357	-35,0%
Cuba	0	0	0	432.322	92.011	607.612	560,4%
Danimarca	9.945.964	8.844.256	7.171.778	10.117.046	14.334.363	14.679.231	2,4%
Dominica	0	0	0	0	20.940	0	-100,0%
Ecuador	0	15.198	0	815.188	1.630.112	1.578.745	-3,2%
Egitto	83.087	359.251	267.629	12.703.672	15.419.017	18.834.996	22,2%
El Salvador	1.562	14.620	223.694	822.049	1.681.482	1.308.266	-22,2%
Emirati Arabi Uniti	137.941	104.647	13.640	13.675.941	12.366.292	12.170.397	-1,6%
Eritrea	0	0	0	205.441	17.359	77.775	348,0%
Estonia	0	78	141.578	1.181.998	2.042.123	3.506.695	71,7%
Etiopia	0	10.326	0	1.599.095	2.767.481	2.087.721	-24,6%
ex Repubblica iugoslava di Macedonia	32.850	0	42.100	484.128	1.231.310	696.689	-43,4%
Faer Øer	0	0	0	0	1.092	2.029	85,8%
Figi	0	0	0	0	15.000	1.024	-93,2%
Filippine	22.040	2.856	74.398	3.457.909	2.450.428	2.500.091	2,0%
Finlandia	4.579.508	7.757.814	8.586.633	8.549.259	10.317.473	7.016.616	-32,0%
Francia	15.625.372	14.099.667	12.937.969	124.303.730	124.744.275	118.820.709	-4,7%
Gabon	0	0	0	625.154	1.694.382	784.317	-53,7%
Georgia	0	0	0	177.337	1.098.341	717.735	-34,7%
Germania	61.768.663	53.394.262	52.821.927	126.785.156	135.460.074	117.766.229	-13,1%
Ghana	0	0	0	972.676	409.225	1.132.593	176,8%
Giamaica	0	0	0	43.680	1.110	18.021	1523,5%
Giappone	21.359.398	22.498.081	13.476.767	4.789.329	7.066.566	9.915.880	40,3%

Gibuti	0	0	0	83.843	14.734	0	-100,0%
Giordania	4.940	54.252	0	1.199.288	1.674.806	2.434.277	45,3%
Grecia	6.781.077	3.445.108	233.481	9.967.144	9.078.560	7.397.971	-18,5%
Guam	0	0	0	9.612	10.041	1.526	-84,8%
Guatemala	0	0	0	995.786	1.777.993	731.736	-58,8%
Guinea	0	0	0	268.840	12.384	10.201	-17,6%
Guinea equatoriale	0	0	0	25.308	1.220	1.245	2,0%
Guyana	0	0	0	0	135.968	17.921	-86,8%
Haiti	0	0	0	1.239	130.377	21.770	-83,3%
Honduras	6.726	0	1.024	331.645	629.322	2.687.797	327,1%
Hong Kong	73.410	114.805	36.144	4.665.409	4.087.758	8.376.041	104,9%
India	1.143.927	2.161.879	1.706.144	36.970.346	29.336.537	23.848.783	-18,7%
Indonesia	2.765.306	3.078.716	1.709.188	8.019.011	10.926.652	4.904.420	-55,1%
Iraq	0	0	0	10.776.757	661.320	9.045.083	1267,7%
Irlanda	765.678	392.161	355.338	2.434.885	2.580.058	2.348.292	-9,0%
Islanda	0	0	0	214.257	270.143	495.343	83,4%
Isole Vergini americane	2.870	0	0	0	0	0	
Isole Vergini britanniche	0	0	0	0	18.810	48.330	156,9%
Israele	177.080	66.104	130.734	11.751.852	10.913.606	8.100.447	-25,8%
Kazakistan	0	0	0	683.580	2.559.693	6.829.863	166,8%
Kenya	0	0	34.306	373.645	894.942	889.841	-0,6%
Kirghizistan	0	0	0	6.500	9.520	129.462	1259,9%
Kosovo	0	0	0	10.400	37.348	383.745	927,5%
Kuwait	0	0	1.193	3.172.073	1.939.091	14.207.060	632,7%
Lettonia	1.287	2.748	74	2.220.387	3.408.697	2.596.737	-23,8%
Libano	8.153	0	5.098	2.663.428	3.079.516	3.738.564	21,4%
Liberia	0	1.385	0	0	0	18.117	#DIV/0!
Libia	0	0	0	911.268	6.286.443	4.229.725	-32,7%
Liechtenstein	0	0	0	271.219	14.567	38.144	161,9%
Lituania	380.828	370.835	482.057	5.683.152	7.657.729	9.877.006	29,0%
Lussemburgo	103.835	512.519	9.580.390	1.885.311	898.505	1.421.674	58,2%
Macao	0	0	0	11.699	79.088	0	-100,0%
Madagascar	0	23.427	0	83.966	89.676	125.708	40,2%
Malawi	0	0	0	0	1.738	0	-100,0%
Malaysia	412.629	524.949	603.031	3.041.282	4.062.101	2.949.169	-27,4%
Maldives	0	0	0	17.872	3.087	20.308	557,9%
Mali	0	0	0	82.317	177.319	2.965	-98,3%
Malta	0	364	958	913.755	721.240	1.177.688	63,3%
Marocco	17.740	0	1.550	7.037.605	5.376.416	4.340.490	-19,3%
Mauritania	0	0	0	13.193	0	15.488	#DIV/0!
Maurizio	0	0	6.000	747.981	1.157.492	554.255	-52,1%
Mayotte	0	0	0	0	0	5.495	#DIV/0!
Messico	125.557	97.383	164.880	20.894.858	20.657.950	21.903.070	6,0%
Mongolia	0	0	0	228.328	603.275	1.046.507	73,5%
Montenegro	2.205	0	0	85.786	133.100	109.341	-17,9%
Mozambico	0	0	0	66.466	52.594	62.343	18,5%
Myanmar	0	0	0	0	9.628	739.315	7578,8%
Namibia	0	0	0	37.500	95.274	110.518	16,0%
Nauru	0	5.699	0	0	0	0	
Nepal	0	0	0	11.468	0	0	
Nicaragua	0	0	0	512.005	707.948	853.929	20,6%
Niger	0	0	0	0	21.560	72.257	235,1%
Nigeria	0	9.630	0	7.735.330	1.526.286	6.828.090	347,4%
Norvegia	21.423	111.927	34.601	5.522.128	8.664.169	9.597.728	10,8%
Nuova Caledonia	0	0	0	631.821	150.525	219.479	45,8%
Nuova Zelanda	66.398	6.532	22.784	1.434.115	1.720.010	3.020.064	75,6%
Oman	3.061	0	0	1.752.672	1.340.497	1.766.683	31,8%
Paesi Bassi	10.097.485	8.269.766	6.234.347	21.319.373	22.856.646	21.990.518	-3,8%
Paesi e territori non specificati nel quadro degli scambi con i paesi terzi	0	0	0	48.684	150.634	0	-100,0%
Pakistan	0	5.400	11.099	5.453.836	2.719.897	3.733.122	37,3%
Panama	0	0	0	1.068.980	328.296	1.607.777	389,7%
Papua Nuova Guinea	0	0	0	0	198.255	4.648	-97,7%
Paraguay	0	0	0	641.302	282.726	616.946	118,2%
Perù	56.295	4.615	68.744	3.234.056	5.949.938	7.581.104	27,4%
Polinesia francese	0	0	0	164.542	140.386	194.067	38,2%
Polonia	8.408.519	7.436.883	8.450.804	63.346.610	66.589.775	50.279.254	-24,5%
Portogallo	173.201	278.410	235.962	12.361.546	8.485.632	11.709.177	38,0%
Qatar	650.013	0	4.581	2.305.030	2.281.584	3.346.871	46,7%
Regno Unito	3.138.761	3.592.985	4.284.517	52.229.950	55.898.502	61.597.179	10,2%
Repubblica araba siriana	0	0	0	4.404.664	844.957	208.187	-75,4%

Repubblica bolivariana del Venezuela	0	8.352	3.916	2.769.085	5.362.952	3.435.379	-35,9%
Repubblica Ceca	2.604.070	2.922.312	1.811.825	17.744.395	16.199.493	15.024.401	-7,3%
Repubblica Centrafricana	0	0	0	0	0	47.781	
Repubblica democratica del Congo	0	0	0	24.916	82.558	28.405	-65,6%
Repubblica democratica popolare del Laos	0	0	0	6.707	4.835	22.301	361,2%
Repubblica di Corea	377.050	562.370	375.679	6.586.255	13.487.622	15.915.756	18,0%
Repubblica Dominicana	4.497	44.440	0	506.405	1.389.533	1.389.049	0,0%
Repubblica islamica dell'Iran	35.879	120.310	3.950	23.639.714	16.906.857	3.917.940	-76,8%
Repubblica moldova	0	15.180	1.722	930.114	1.134.664	705.696	-37,8%
Repubblica popolare democratica di Corea	0	0	0	7.216	1.547.701	0	-100,0%
Romania	1.452.921	2.354.670	3.212.052	19.706.731	30.197.421	23.533.529	-22,1%
Ruanda	0	0	0	36.078	41.623	39.808	-4,4%
Russia	274.463	258.037	271.988	53.096.559	58.399.513	61.854.246	5,9%
Saint Vincent e le Grenadine	0	0	0	0	0	54.372	
Santa Lucia	0	0	0	8.445	18.505	45.908	148,1%
Sant'Elena, Ascensione e Tristan da Cunha	0	0	0	323.150	0	0	
Senegal	0	0	0	289.159	402.774	446.170	10,8%
Serbia	1.074.986	1.610.958	573.920	4.048.316	4.427.441	3.894.978	-12,0%
Seychelles	0	0	0	26.523	1.128	72.398	6318,3%
Sierra Leone	0	0	0	0	0	9.767	
Singapore	204.690	149.570	252.822	5.182.292	4.395.106	5.004.867	13,9%
Slovacchia	6.004.709	6.700.300	6.424.729	11.206.520	14.011.554	14.331.535	2,3%
Slovenia	1.635.367	1.479.560	1.752.310	6.985.055	6.525.709	7.198.397	10,3%
Spagna	6.826.495	5.322.178	6.227.942	57.358.134	46.094.704	49.401.798	7,2%
Sri Lanka	6.700	1.500	5.170	1.052.806	607.348	1.228.753	102,3%
Stati Uniti	11.532.721	11.599.725	12.170.447	77.633.164	86.329.653	94.277.895	9,2%
Stato plurinazionale di Bolivia	0	0	0	838.988	474.760	908.512	91,4%
Sudafrica	133.060	93.555	85.242	6.617.390	9.713.917	12.267.930	26,3%
Sudan	0	0	0	219.047	1.137.803	464.643	-59,2%
Suriname	0	0	0	105.913	117.242	31.320	-73,3%
Svezia	14.503.817	12.679.808	12.331.952	25.727.690	25.235.695	25.745.373	2,0%
Svizzera	13.079.027	9.321.028	13.024.808	37.452.722	35.298.914	29.106.839	-17,5%
Tagikistan	0	0	9.873	6.232	14.207	4.758	-66,5%
Taiwan	1.596.285	2.016.947	2.220.471	4.081.692	2.131.600	2.991.664	40,3%
Tanzania, Repubblica unita di	0	0	0	88.357	112.728	188.001	66,8%
Territorio palestinese occupato	0	0	0	0	15.000	0	-100,0%
Thailandia	141.417	137.691	733.169	15.902.521	12.638.975	11.273.918	-10,8%
Togo	0	0	0	97.853	7.457	26.255	252,1%
Tokelau	0	0	0	0	0	7.169	
Trinidad e Tobago	0	0	0	214.844	365.482	723.283	97,9%
Tunisia	130.156	411.409	720.471	11.121.756	8.290.828	10.797.908	30,2%
Turchia	1.794.440	2.063.229	2.177.044	60.742.887	52.690.097	40.573.863	-23,0%
Turkmenistan	0	0	0	214.760	426.666	108.226	-74,6%
Ucraina	199.231	1.294	160.828	7.685.020	17.564.559	10.125.547	-42,4%
Uganda	0	0	0	60.301	285.726	132.283	-53,7%
Ungheria	2.502.402	2.370.126	3.333.133	8.062.959	10.954.736	9.080.746	-17,1%
Uruguay	26.492	0	3.304	795.594	1.027.514	1.354.359	31,8%
Uzbekistan	3.675	0	0	255.750	776.058	455.825	-41,3%
Vietnam	5.132	0	29.763	3.009.199	1.642.131	2.780.903	69,3%
Yemen	0	0	0	2.653.503	1.125.132	1.826.916	62,4%
Zambia	0	0	0	124.628	92.984	106.136	14,1%
Zimbabwe	0	0	0	167.263	1.466.850	125.941	-91,4%
<b>[Africa settentrionale]</b>	<b>230.983</b>	<b>770.660</b>	<b>989.650</b>	<b>40.482.863</b>	<b>42.231.545</b>	<b>52.805.942</b>	<b>25,0%</b>
<b>[AFRICA]</b>	<b>364.043</b>	<b>908.983</b>	<b>1.115.198</b>	<b>62.277.223</b>	<b>66.778.597</b>	<b>81.041.895</b>	<b>21,4%</b>
<b>[Altre destinazioni]</b>	<b>0</b>	<b>0</b>	<b>0</b>	<b>48.684</b>	<b>150.634</b>	<b>0</b>	<b>-100,0%</b>
<b>[Altri paesi africani]</b>	<b>133.060</b>	<b>138.323</b>	<b>125.548</b>	<b>21.794.360</b>	<b>24.547.052</b>	<b>28.235.953</b>	<b>15,0%</b>
<b>[America centro-meridionale]</b>	<b>1.471.723</b>	<b>1.221.037</b>	<b>1.091.819</b>	<b>96.043.303</b>	<b>160.940.393</b>	<b>112.336.659</b>	<b>-30,2%</b>
<b>[America settentrionale]</b>	<b>11.819.597</b>	<b>11.727.967</b>	<b>12.449.927</b>	<b>86.766.155</b>	<b>97.670.393</b>	<b>111.178.452</b>	<b>13,8%</b>
<b>[AMERICA]</b>	<b>13.291.320</b>	<b>12.949.004</b>	<b>13.541.746</b>	<b>182.809.458</b>	<b>258.610.786</b>	<b>223.515.111</b>	<b>-13,6%</b>
<b>[AREA DEL MEDITERRANEO]</b>	<b>2.215.596</b>	<b>2.954.245</b>	<b>3.302.526</b>	<b>120.320.659</b>	<b>105.149.554</b>	<b>103.600.545</b>	<b>-1,5%</b>
<b>[ASEAN]</b>	<b>3.551.214</b>	<b>3.893.782</b>	<b>3.402.371</b>	<b>38.637.567</b>	<b>36.238.301</b>	<b>30.251.013</b>	<b>-16,5%</b>

[Asia centrale]	1.154.302	2.168.779	1.732.286	50.705.992	44.236.046	44.925.013	1,6%
[Asia orientale]	78.684.078	74.805.738	61.481.203	142.808.827	121.565.932	128.908.390	6,0%
[ASIA]	80.894.755	77.706.613	63.486.158	302.682.709	244.867.575	271.285.588	10,8%
[CEFTA]	2.486.010	3.812.279	1.729.181	13.427.620	18.409.954	13.558.325	-26,4%
[COMESA]	83.087	393.004	307.935	17.711.100	30.578.881	28.451.854	-7,0%
[EDA]	2.805.481	3.506.332	4.221.316	39.459.451	40.803.162	46.511.415	14,0%
[EFTA]	13.100.450	9.432.955	13.059.409	43.460.326	44.247.793	39.238.054	-11,3%
[EUROPA]	215.607.231	193.222.348	187.402.280	863.457.964	901.313.268	844.229.918	-6,3%
[Extra Ue 28]	111.392.245	105.102.045	94.727.873	745.613.411	770.805.125	753.656.307	-2,2%
[Extra Ue25]	114.925.857	110.347.260	99.644.461	778.689.465	821.045.447	802.427.158	-2,3%
[Extra Ue27]	112.755.161	107.259.042	95.790.767	751.442.933	779.895.769	759.563.664	-2,6%
[Medio Oriente]	1.056.375	732.096	272.669	109.167.890	79.065.597	97.452.185	23,3%
[MERCOSUR]	1.272.281	903.202	606.713	50.452.373	52.657.248	48.634.277	-7,6%
[MONDO]	310.502.848	284.901.823	265.787.238	1.426.903.086	1.485.684.896	1.435.237.966	-3,4%
[NAFTA]	11.945.154	11.825.350	12.614.807	107.661.013	118.328.343	133.081.522	12,5%
[NIEs]	2.251.435	2.843.692	2.885.116	20.515.648	24.102.086	32.288.328	34,0%
[OCEANIA E ALTRI TERRITORI]	345.499	114.875	241.856	15.675.732	14.114.670	15.165.454	7,4%
[Oceania]	345.499	114.875	241.856	15.627.048	13.964.036	15.165.454	8,6%
[OPEC]	863.141	644.920	64.775	98.441.028	75.581.810	104.858.886	38,7%
[Paesi europei non Ue]	16.496.628	13.422.570	16.342.915	182.168.289	186.433.497	162.648.259	-12,8%
[PATTO ANDINO]	56.295	25.047	68.744	11.300.540	12.461.662	14.374.091	15,3%
[SACU]	133.060	93.555	85.242	6.666.283	9.809.191	12.415.419	26,6%
[Uem12]	146.451.267	128.152.765	119.740.262	440.449.975	438.642.809	416.662.588	-5,0%
[Uem13]	148.086.634	129.632.325	121.492.572	447.435.030	445.168.518	423.860.985	-4,8%
[Uem15]	148.086.634	129.634.232	121.710.330	450.692.914	448.306.782	426.092.651	-5,0%
[Uem16]	154.091.343	136.334.532	128.135.059	461.899.434	462.318.336	440.424.186	-4,7%
[Uem17]	154.091.343	136.334.610	128.276.637	463.081.432	464.360.459	443.930.881	-4,4%
[Unione europea 25]	195.576.991	174.554.563	166.142.777	648.213.621	664.639.449	632.810.808	-4,8%
[Unione europea 27]	197.747.687	177.642.781	169.996.471	675.460.153	705.789.127	675.674.302	-4,3%
[Unione europea 28]	199.110.603	179.799.778	171.059.365	681.289.675	714.879.771	681.581.659	-4,7%

Fonte: ISTAT

**VICENZA - INTERSCAMBIO COMMERCIALE IN VALORE PER AREA E PAESE DEL  
PRODOTTO: DIVISIONI ATECO 2007 "CL29" (AUTOVEICOLI, RIMORCHI E  
SEMIRIMORCHI) - I SEMESTRE 2013**

PAESI	IMP2011	IMP2012	IMP2013	EXP2011	EXP2012	EXP2013	VAR. % EXPORT 2012/2013
Albania	0	0	0	1.209.245	881.293	1.165.035	32,2%
Algeria	0	0	0	0	60.291	0	-100,0%
Angola	0	0	0	0	17.210	0	-100,0%
Arabia Saudita	0	0	0	543.945	843.385	437.572	-48,1%
Argentina	0	0	0	298.298	130.153	273.435	110,1%
Armenia	0	0	0	0	0	20.000	
Australia	0	0	0	154.271	133.533	161.312	20,8%
Austria	492.089	814.074	619.434	1.515.871	1.157.728	1.135.852	-1,9%
Bahrein	0	0	0	0	0	3.093	
Bangladesh	0	0	0	7.162	0	0	
Belgio	1.433.996	870.660	349.688	4.329.260	2.061.546	2.163.959	5,0%
Benin	0	0	0	11.000	33.100	9.000	-72,8%
Bielorussia	0	0	0	82.539	65.231	211.161	223,7%
Bosnia-Erzegovina	0	0	0	511.336	306.000	171.565	-43,9%
Brasile	1.456	4.127	0	571.386	551.881	2.194.644	297,7%
Bulgaria	692	0	340	241.013	302.408	492.913	63,0%
Burkina Faso	0	0	0	47.800	70.700	65.954	-6,7%
Burundi	0	0	0	3.242	4.202	1.610	-61,7%
Camerun	0	0	0	17.950	145.773	15.450	-89,4%
Canada	52.271	111.797	148.158	519.025	51.165	77.351	51,2%
Cile	0	0	0	2.435	123.121	65.653	-46,7%
Cina	1.381.264	1.772.298	2.017.090	240.014	451.555	781.273	73,0%
Cipro	0	0	0	15.143	108.741	142.216	30,8%
Colombia	0	0	0	4.705	0	7.774	
Congo	0	0	0	0	0	18.600	
Costa d'Avorio	0	0	0	0	31.134	88.700	184,9%
Costa Rica	0	0	0	11.070	14.160	0	-100,0%
Croazia	39.000	7.300	260.936	265.957	352.021	270.293	-23,2%
Cuba	0	0	0	0	7.194	12.234	70,1%
Danimarca	50.506	192.542	37.942	361.217	814.296	381.361	-53,2%
Ecuador	0	0	0	11.620	68.613	42.826	-37,6%
Egitto	0	0	0	62.836	204.447	220.484	7,8%
Emirati Arabi Uniti	1.070	0	1.775	385.403	501.223	296.931	-40,8%
Eritrea	0	0	0	0	0	5.710	
Estonia	0	0	30	79.536	174.725	137.634	-21,2%
Etiopia	0	0	0	92.360	62.860	63.253	0,6%
ex Repubblica iugoslava di Macedonia	0	0	0	7.510	24.089	30.873	28,2%
Filippine	0	0	0	4.000	0	25.700	
Finlandia	8.428	8.434	2.337	78.674	40.777	152.104	273,0%
Francia	2.010.421	1.530.237	3.121.299	12.523.159	7.147.613	7.291.621	2,0%
Gabon	0	0	0	28.443	0	40.964	
Georgia	0	0	0	71.750	45.680	84.678	85,4%
Germania	29.987.263	22.689.599	21.340.351	43.880.963	48.887.123	51.495.289	5,3%
Ghana	0	0	0	177.053	440.218	265.201	-39,8%
Giappone	1.612.895	2.445.657	1.327.759	845.869	620.898	1.933.583	211,4%
Gibuti	0	0	0	0	4.000	1.868	-53,3%
Giordania	0	0	0	48.676	44.006	45.587	3,6%
Grecia	0	90.791	151.195	267.989	221.348	266.552	20,4%
Guinea	0	0	0	25.900	5.300	16.430	210,0%
Hong Kong	1.029	18.229	1.811	95.983	221.712	15.825	-92,9%
India	7.694.666	5.172.421	929.244	401.145	140.757	124.280	-11,7%
Indonesia	0	2.221	33.317	7.681	107.493	160.969	49,7%
Iraq	0	0	0	0	125.700	80.497	-36,0%
Irlanda	0	502	0	349.730	350.720	536.112	52,9%
Islanda	0	0	0	10.082	19.250	28.790	49,6%
Israele	0	0	54.700	64.640	85.676	59.509	-30,5%
Kazakistan	0	0	0	0	0	2.455	
Kenya	0	0	0	0	0	100.412	
Kirghizistan	0	0	0	0	0	1.771	
Kosovo	0	0	14.900	65.567	81.033	243.880	201,0%
Kuwait	0	0	0	50.825	59.068	8.390	-85,8%
Lettonia	12.061	48.790	29.400	38.137	112.832	54.068	-52,1%

Libano	8.004	0	0	14.679	95.661	106.170	11,0%
Libia	0	0	0	50.825	884.530	383.262	-56,7%
Lituania	50.500	0	0	425.346	284.631	613.790	115,6%
Lussemburgo	0	0	0	107	11.900	0	-100,0%
Macao	0	0	0	0	0	32.350	
Madagascar	0	0	0	0	0	3.000	
Malaysia	1.816.642	1.342.864	1.517.628	0	22.245	8.052	-63,8%
Malta	0	0	118.235	3.491	8.669	8.503	-1,9%
Marocco	1.355	0	0	191.455	125.627	103.471	-17,6%
Mauritania	0	0	0	0	12.122	0	-100,0%
Maurizio	0	0	0	0	0	20.960	
Messico	2.911	133.448	234.911	73.124	8.775	6.046	-31,1%
Montenegro	0	0	0	15.234	28.850	42.795	48,3%
Mozambico	0	0	0	1.670	0	2.140	
Niger	0	0	0	0	0	19.028	
Nigeria	0	0	0	204.091	305.328	603.758	97,7%
Norvegia	4.904	0	2.955	193.283	232.262	138.016	-40,6%
Nuova Caledonia	0	0	0	4.864	0	131.985	
Nuova Zelanda	0	0	0	25.125	189.975	6.766	-96,4%
Oman	0	0	0	207.295	238.401	476.903	100,0%
Paesi Bassi	3.341.429	2.523.725	2.641.857	675.454	507.436	3.372.185	564,6%
Pakistan	0	0	0	0	0	12.254	
Panama	0	0	0	8.814	0	0	
Paraguay	0	0	0	0	86.185	22.195	-74,2%
Perù	0	0	0	8.657	35.050	60.165	71,7%
Polonia	17.279	1.527	173.887	1.268.217	1.912.593	1.827.785	-4,4%
Portogallo	0	408.553	3.253	264.325	227.156	227.502	0,2%
Qatar	0	0	0	0	0	125.226	
Regno Unito	205.082	992.126	535.134	3.030.523	3.710.898	3.670.687	-1,1%
Repubblica araba siriana	0	0	0	760.410	103.385	25.250	-75,6%
Repubblica bolivariana del Venezuela	0	0	0	37.998	75.476	55.296	-26,7%
Repubblica Ceca	608.573	570.248	734.816	871.951	1.154.828	974.154	-15,6%
Repubblica democratica del Congo	0	0	0	1.732	3.050	16.080	427,2%
Repubblica di Corea	70.372	48.180	31.413	126.911	138.119	75.311	-45,5%
Repubblica Dominicana	0	0	0	24.834	3.500	30.239	764,0%
Repubblica islamica dell'Iran	0	1.200	0	242.986	122.381	0	-100,0%
Repubblica moldova	0	0	0	70.760	126.868	199.095	56,9%
Romania	676.114	38.301	29.380	3.016.252	515.015	2.771.160	438,1%
Russia	0	0	0	932.100	651.086	1.213.506	86,4%
Senegal	0	0	0	270.700	30.769	434.842	1313,2%
Serbia	0	22.908	0	114.446	124.036	126.229	1,8%
Sierra Leone	0	0	0	0	2.758	0	-100,0%
Singapore	517.098	351.440	516.219	291.368	59.578	45.639	-23,4%
Slovacchia	7.797	0	1.479	4.345.445	3.070.183	4.090.680	33,2%
Slovenia	3.092.015	2.623.608	3.699.208	419.592	374.889	609.327	62,5%
Somalia	0	0	0	0	0	6.095	
Spagna	3.706.785	2.349.657	2.470.716	3.207.169	4.435.263	2.664.776	-39,9%
Sri Lanka	9.827	0	0	0	0	0	
Stati Uniti	1.329.881	1.105.051	1.171.635	1.529.427	1.688.082	1.239.853	-26,6%
Stato plurinazionale di Bolivia	0	0	0	0	65.855	0	-100,0%
Sudafrica	205.618	0	0	142.441	128.262	236.653	84,5%
Sudan	0	0	0	52.000	0	20.080	
Svezia	53.132	51.878	43.877	1.163.753	1.147.200	796.317	-30,6%
Svizzera	477.923	269.157	373.178	6.093.267	4.731.864	9.642.297	103,8%
Taiwan	51.118	26.094	16.080	63.105	71.969	1.510	-97,9%
Tanzania, Repubblica unita di	0	0	0	0	0	28.500	
Thailandia	0	0	0	83.909	7.434	19.886	167,5%
Togo	0	0	0	21.000	51.137	47.900	-6,3%
Tunisia	5.883.677	8.348.211	9.732.680	2.443.073	5.546.423	5.233.772	-5,6%
Turchia	395.949	535.068	762.113	300.980	486.199	142.136	-70,8%
Ucraina	0	0	0	238.172	410.242	386.788	-5,7%
Uganda	0	0	0	3.476	3.200	0	-100,0%
Ungheria	256.531	279.707	477.332	192.888	797.820	441.956	-44,6%
Uruguay	0	0	0	8.626	0	0	
Uzbekistan	0	0	0	0	0	84.186	
Vietnam	0	0	0	18.958	2.550	0	-100,0%
Zambia	0	0	0	17.833	0	0	
Zimbabwe	0	0	0	4.200	0	0	
<b>[Africa settentrionale]</b>	<b>5.885.032</b>	<b>8.348.211</b>	<b>9.732.680</b>	<b>2.748.189</b>	<b>6.821.318</b>	<b>5.940.989</b>	<b>-12,9%</b>

[AFRICA]	6.090.650	8.348.211	9.732.680	3.871.080	8.172.441	8.073.177	-1,2%
[Altri paesi africani]	205.618	0	0	1.122.891	1.351.123	2.132.188	57,8%
[America centro-meridionale]	4.367	137.575	234.911	1.061.567	1.169.963	2.770.507	136,8%
[America settentrionale]	1.382.152	1.216.848	1.319.793	2.048.452	1.739.247	1.317.204	-24,3%
[AMERICA]	1.386.519	1.354.423	1.554.704	3.110.019	2.909.210	4.087.711	40,5%
[AREA DEL MEDITERRANEO]	6.288.985	8.883.279	10.549.493	3.886.749	6.751.715	5.936.379	-12,1%
[ASEAN]	2.333.740	1.696.525	2.067.164	405.916	199.300	260.246	30,6%
[Asia centrale]	7.704.493	5.172.421	929.244	408.307	140.757	224.946	59,8%
[Asia orientale]	5.450.418	6.006.983	5.461.317	1.777.798	1.703.553	3.100.098	82,0%
[ASIA]	13.163.985	11.180.604	6.447.036	4.576.714	4.108.876	5.094.850	24,0%
[CEFTA]	39.000	30.208	275.836	2.260.055	1.924.190	2.249.765	16,9%
[COMESA]	0	0	0	288.504	1.183.499	836.719	-29,3%
[EDA]	2.456.259	1.786.807	2.083.151	661.276	521.057	166.223	-68,1%
[EFTA]	482.827	269.157	376.133	6.296.632	4.983.376	9.809.103	96,8%
[EUROPA]	46.928.469	36.919.392	37.995.272	92.675.683	88.058.662	100.330.962	13,9%
[Extra Ue 28]	21.519.930	21.710.371	18.887.566	21.586.594	23.682.338	31.297.967	32,2%
[Extra Ue25]	22.235.736	21.755.972	19.178.222	25.109.816	24.851.782	34.832.333	40,2%
[Extra Ue27]	21.558.930	21.717.671	19.148.502	21.852.551	24.034.359	31.568.260	31,3%
[Medio Oriente]	9.074	1.200	56.475	2.390.609	2.264.566	1.769.806	-21,8%
[MERCOSUR]	1.456	4.127	0	878.310	768.219	2.545.570	231,4%
[MONDO]	67.569.623	57.802.630	55.729.692	104.417.756	103.572.697	117.886.763	13,8%
[NAFTA]	1.385.063	1.350.296	1.554.704	2.121.576	1.748.022	1.323.250	-24,3%
[NIEs]	639.617	443.943	565.523	577.367	491.378	138.285	-71,9%
[OCEANIA E ALTRI TERRITORI]	0	0	0	184.260	323.508	300.063	-7,2%
[Oceania]	0	0	0	184.260	323.508	300.063	-7,2%
[OPEC]	1.070	1.200	1.775	1.527.693	3.063.205	2.033.758	-33,6%
[Paesi europei non Ue]	878.776	827.133	1.153.146	9.844.521	8.168.303	13.742.166	68,2%
[PATTO ANDINO]	0	0	0	24.982	169.518	110.765	-34,7%
[SACU]	205.618	0	0	142.441	128.262	236.653	84,5%
[Uem12]	40.980.411	31.286.232	30.700.130	67.092.701	65.048.610	69.305.952	6,5%
[Uem13]	44.072.426	33.909.840	34.399.338	67.512.293	65.423.499	69.915.279	6,9%
[Uem15]	44.072.426	33.909.840	34.517.573	67.530.927	65.540.909	70.065.998	6,9%
[Uem16]	44.080.223	33.909.840	34.519.052	71.876.372	68.611.092	74.156.678	8,1%
[Uem17]	44.080.223	33.909.840	34.519.082	71.955.908	68.785.817	74.294.312	8,0%
[Unione europea 25]	45.333.887	36.046.658	36.551.470	79.307.940	78.720.915	83.054.430	5,5%
[Unione europea 27]	46.010.693	36.084.959	36.581.190	82.565.205	79.538.338	86.318.503	8,5%
[Unione europea 28]	46.049.693	36.092.259	36.842.126	82.831.162	79.890.359	86.588.796	8,4%

Fonte: ISTAT



**VICENZA - INTERSCAMBIO COMMERCIALE IN VALORE PER AREA E PAESE DEL  
PRODOTTO: DIVISIONI ATECO 2007 "CL30" ALTRI MEZZI DI TRASPORTO) - I  
SEMESTRE 2013**

PAESI	IMP2011	IMP2012	IMP2013	EXP2011	EXP2012	EXP2013	VAR. % EXPORT 2012/2013
Afghanistan	0	0	0	0	0	2.497	
Albania	0	0	0	0	0	10.200	
Algeria	0	0	0	4.630	2.720	0	-100,0%
Andorra	0	0	0	0	23.365	19.809	-15,2%
Arabia Saudita	0	0	0	38.839	279.947	2.326	-99,2%
Argentina	0	0	0	36.429	127.068	55.758	-56,1%
Armenia	0	0	0	0	19.400	6.990	-64,0%
Australia	4.432	3.371	4.678	1.027.470	1.907.227	1.771.247	-7,1%
Austria	713.577	826.384	1.136.485	2.417.978	2.319.944	1.859.095	-19,9%
Azerbaijan	0	0	0	0	6.176	0	-100,0%
Bangladesh	0	0	0	53.061	43.507	26.139	-39,9%
Belgio	163.453	674.504	719.680	4.908.499	5.538.550	5.892.969	6,4%
Bielorussia	0	0	0	5.792	0	3.025	
Bosnia-Erzegovina	0	0	0	9.389	3.475	3.001	-13,6%
Brasile	0	0	1.071	217.035	501.239	532.633	6,3%
Bulgaria	0	0	0	410.716	523.426	340.866	-34,9%
Cambogia	59.505	0	0	0	220.000	0	-100,0%
Canada	0	40.793	0	765.614	1.143.376	1.074.273	-6,0%
Cile	0	0	0	65.054	147.139	209.596	42,4%
Cina	2.946.854	3.431.058	5.296.564	418.008	604.445	1.032.397	70,8%
Cipro	0	0	0	42.021	97.413	240.442	146,8%
Colombia	0	0	0	75.582	69.920	17.331	-75,2%
Costa d'Avorio	0	0	0	0	2.285	0	-100,0%
Costa Rica	0	0	0	0	14.023	33.608	139,7%
Croazia	20.300	0	100.800	230.095	254.777	105.772	-58,5%
Danimarca	0	325	7.546	1.776.562	1.727.259	1.751.188	1,4%
Ecuador	0	0	0	0	0	13.819	
Egitto	0	0	0	0	7.544	2.300	-69,5%
El Salvador	0	0	0	0	38.593	0	-100,0%
Emirati Arabi Uniti	0	0	0	126.757	55.607	158.091	184,3%
Estonia	0	0	0	154.600	76.200	193.489	153,9%
ex Repubblica iugoslava di Macedonia	0	0	0	7.370	1.480	9.923	570,5%
Filippine	0	0	0	58.125	6.714	57.222	752,3%
Finlandia	0	0	0	319.625	348.116	323.673	-7,0%
Francia	482.554	2.979.215	1.458.306	8.566.865	9.497.144	8.781.577	-7,5%
Gabon	0	0	0	0	0	1.590	
Germania	2.285.770	2.213.178	2.014.772	17.340.336	20.202.554	21.159.573	4,7%
Ghana	0	0	0	13.535	14.555	12.570	-13,6%
Giappone	340.477	464.961	523.797	3.329.487	4.697.324	4.211.027	-10,4%
Grecia	0	0	0	460.751	691.970	806.885	16,6%
Guam	0	0	0	0	1.150	0	-100,0%
Guatemala	0	0	0	0	12.621	74.380	489,3%
Hong Kong	18.672	5.592	0	834.230	1.149.454	1.494.900	30,1%
India	114.209	76.658	56.331	47.770	52.189	74.525	42,8%
Indonesia	0	0	0	315.146	191.826	135.748	-29,2%
Iraq	0	0	0	0	1.096	0	-100,0%
Irlanda	5.507	4.496	0	104.393	60.165	69.808	16,0%
Islanda	0	0	0	0	2.799	0	-100,0%
Israele	58.630	0	0	501.804	502.855	462.251	-8,1%
Kazakistan	0	0	0	0	72.403	100.671	39,0%
Kuwait	0	0	0	0	0	2.632	
Lettonia	0	0	0	7.208	24.791	28.575	15,3%
Libano	0	0	0	43.272	0	0	
Libia	0	0	0	0	0	22.620	
Lituania	0	22.175	0	50.043	43.850	39.139	-10,7%
Lussemburgo	0	0	0	76.126	114.443	43.400	-62,1%
Macao	0	0	0	0	0	4.074	
Malaysia	44.906	40.315	32.607	201.626	107.515	133.193	23,9%
Malta	0	0	0	14.677	26.848	21.617	-19,5%
Marocco	0	0	0	9.968	0	0	
Messico	0	17.388	1.086	142.340	16.350	18.418	12,6%

Nigeria	0	0	0	0	30.985	0	-100,0%
Norvegia	0	0	0	60.450	277.564	245.578	-11,5%
Nuova Caledonia	0	0	0	0	0	1.538	
Nuova Zelanda	0	0	0	53.861	206.102	161.434	-21,7%
Paesi Bassi	2.610.161	2.737.896	435.418	9.273.726	11.067.536	11.810.679	6,7%
Pakistan	0	0	0	0	0	7.150	
Panama	0	0	0	69.431	21.682	26.656	22,9%
Paraguay	0	0	0	0	124.942	11.046	-91,2%
Perù	0	0	0	12.157	0	0	
Polonia	1.254	18.733	153.815	1.479.976	1.952.928	1.832.253	-6,2%
Portogallo	20.303	4.648	20.717	1.207.686	1.611.146	1.056.534	-34,4%
Qatar	4.610	0	0	0	0	0	
Regno Unito	2.063.307	2.339.556	2.212.514	7.378.284	10.517.739	11.029.187	4,9%
Repubblica bolivariana del Venezuela	0	0	0	26.130	0	2.942	
Repubblica Ceca	575.133	792.067	595.402	1.570.581	1.792.902	1.740.527	-2,9%
Repubblica di Corea	31.540	87.671	1.232	1.312.265	1.742.409	2.637.964	51,4%
Repubblica Dominicana	0	0	0	0	0	7.589	
Repubblica islamica dell'Iran	0	0	0	51.232	0	0	
Romania	14.986.868	17.683.879	22.975.646	12.813.343	14.032.098	16.941.368	20,7%
Ruanda	0	0	0	8.064	0	0	
Russia	0	0	0	861.512	3.176.654	1.886.036	-40,6%
Senegal	0	0	0	0	4.500	0	-100,0%
Serbia	0	0	0	101.915	154.857	198.955	28,5%
Singapore	0	1.474	3.844	1.336.499	1.049.919	884.563	-15,7%
Slovacchia	20.804	0	0	189.897	210.404	321.810	52,9%
Slovenia	4.260	7.615	50.918	548.170	515.594	387.255	-24,9%
Spagna	158.248	222.230	84.330	4.817.257	5.490.931	4.690.487	-14,6%
Stati Uniti	112.670	266.728	168.039	7.396.162	10.497.185	8.229.398	-21,6%
Stato plurinazionale di Bolivia	0	0	0	0	8.360	0	-100,0%
Sudafrica	0	1.330	1.850	427.308	395.094	420.129	6,3%
Svezia	872.166	137.273	118.086	1.019.296	1.184.641	910.466	-23,1%
Svizzera	0	41.068	5.297	2.096.852	1.983.579	1.676.706	-15,5%
Taiwan	4.711.369	6.819.122	6.716.264	2.243.078	2.614.876	2.630.725	0,6%
Thailandia	1.399	0	16.360	307.795	547.101	662.031	21,0%
Togo	0	0	0	0	1.050	0	-100,0%
Tunisia	0	0	0	1.357	47.028	7.444	-84,2%
Turchia	0	0	10.739	2.879.638	261.366	335.184	28,2%
Ucraina	0	0	0	286.693	187.095	18.584	-90,1%
Ungheria	0	0	0	581.363	440.435	442.040	0,4%
Uruguay	0	0	0	1.096	14.080	20.179	43,3%
Vietnam	0	0	0	1.083	12.633	0	-100,0%
[Africa settentrionale]	0	0	0	15.955	57.292	32.364	-43,5%
[AFRICA]	0	1.330	1.850	464.862	505.761	466.653	-7,7%
[Altri paesi africani]	0	1.330	1.850	448.907	448.469	434.289	-3,2%
[America centro-meridionale]	0	17.388	2.157	645.254	1.096.017	1.023.955	-6,6%
[America settentrionale]	112.670	307.521	168.039	8.161.776	11.640.561	9.303.671	-20,1%
[AMERICA]	112.670	324.909	170.196	8.807.030	12.736.578	10.327.626	-18,9%
[AREA DEL MEDITERRANEO]	58.630	0	10.739	3.440.669	821.513	807.179	-1,7%
[ASEAN]	105.810	41.789	52.811	2.220.274	2.135.708	1.872.757	-12,3%
[Asia centrale]	114.209	76.658	56.331	100.831	168.099	210.982	25,5%
[Asia orientale]	8.154.722	10.850.193	12.590.668	10.357.342	12.944.216	13.883.844	7,3%
[ASIA]	8.332.171	10.926.851	12.646.999	11.220.077	13.977.396	14.727.116	5,4%
[CEFTA]	20.300	0	100.800	348.769	414.589	327.851	-20,9%
[COMESA]	0	0	0	8.064	7.544	24.920	230,3%
[EDA]	4.807.886	6.954.174	6.770.307	6.235.493	7.211.274	8.443.376	17,1%
[EFTA]	0	41.068	5.297	2.157.302	2.263.942	1.922.284	-15,1%
[EUROPA]	24.983.665	30.705.242	32.100.471	84.069.685	96.436.038	97.227.675	0,8%
[Extra Ue 28]	8.449.273	11.297.529	12.839.759	27.882.911	35.406.448	31.862.615	-10,0%
[Extra Ue25]	23.456.441	28.981.408	35.916.205	41.337.065	50.216.749	49.250.621	-1,9%
[Extra Ue27]	8.469.573	11.297.529	12.940.559	28.113.006	35.661.225	31.968.387	-10,4%
[Medio Oriente]	63.240	0	0	761.904	865.081	632.290	-26,9%
[MERCOSUR]	0	0	1.071	254.560	767.329	622.558	-18,9%
[MONDO]	33.432.938	41.961.703	44.924.194	105.642.985	125.770.252	124.683.289	-0,9%
[NAFTA]	112.670	324.909	169.125	8.304.116	11.656.911	9.322.089	-20,0%
[NIEs]	4.761.581	6.913.859	6.721.340	5.726.072	6.556.658	7.648.152	16,6%
[OCEANIA E ALTRI TERRITORI]	4.432	3.371	4.678	1.081.331	2.114.479	1.934.219	-8,5%
[Oceania]	4.432	3.371	4.678	1.081.331	2.114.479	1.934.219	-8,5%
[OPEC]	4.610	0	0	247.588	370.355	202.430	-45,3%
[Paesi europei non Ue]	0	41.068	16.036	6.309.611	6.072.234	4.407.001	-27,4%

[PATTO ANDINO]	0	0	0	87.739	78.280	31.150	-60,2%
[SACU]	0	1.330	1.850	427.308	395.094	420.129	6,3%
[Uem12]	6.439.573	9.662.551	5.869.708	49.493.242	56.942.499	56.494.680	-0,8%
[Uem13]	6.443.833	9.670.166	5.920.626	50.041.412	57.458.093	56.881.935	-1,0%
[Uem15]	6.443.833	9.670.166	5.920.626	50.098.110	57.582.354	57.143.994	-0,8%
[Uem16]	6.464.637	9.670.166	5.920.626	50.288.007	57.792.758	57.465.804	-0,6%
[Uem17]	6.464.637	9.670.166	5.920.626	50.442.607	57.868.958	57.659.293	-0,4%
[Unione europea 25]	9.976.497	12.980.295	9.007.989	64.305.920	75.553.503	75.432.668	-0,2%
[Unione europea 27]	24.963.365	30.664.174	31.983.635	77.529.979	90.109.027	92.714.902	2,9%
[Unione europea 28]	24.983.665	30.664.174	32.084.435	77.760.074	90.363.804	92.820.674	2,7%

Fonte: ISTAT

**VICENZA - INTERSCAMBIO COMMERCIALE IN VALORE PER AREA E PAESE  
DEL PRODOTTO: DIVISIONI ATECO 2007 "CM31" MOBILI) - I SEMESTRE 2013**

PAESI	IMP2011	IMP2012	IMP2013	EXP2011	EXP2012	EXP2013	VAR. % EXPORT 2012/2013
Afghanistan	0	0	0	2.147	0	0	
Albania	3.850	0	0	8.809	24.571	32.140	30,8%
Algeria	0	0	0	203.768	270.810	123.734	-54,3%
Andorra	0	0	0	30.353	5.612	0	-100,0%
Angola	0	0	0	0	333.482	394.385	18,3%
Antigua e Barbuda	0	0	0	0	23.113	2.103	-90,9%
Arabia Saudita	0	0	110.917	1.912.513	1.812.033	2.457.244	35,6%
Argentina	0	1.208	0	43.489	112.153	54.156	-51,7%
Armenia	0	2.469	0	567.314	324.199	278.664	-14,0%
Australia	0	0	0	1.294.072	897.168	1.409.268	57,1%
Austria	121.158	193.199	188.116	1.455.231	1.595.937	1.510.711	-5,3%
Azerbaigian	0	0	0	682.983	1.423.791	4.866.103	241,8%
Bahrein	0	0	0	88.955	153.004	172.352	12,6%
Barbados	0	0	0	50.100	0	0	
Belgio	8.854	23.166	93.543	5.447.449	3.845.944	3.585.719	-6,8%
Benin	0	0	0	0	0	9.649	
Bielorussia	0	0	0	186.700	134.179	539.534	302,1%
Bosnia-Erzegovina	144.926	347.145	323.373	101.948	183.431	125.215	-31,7%
Botswana	0	0	0	0	0	10.041	
Brasile	3.698	0	1.700	178.844	440.011	388.619	-11,7%
Bulgaria	26.045	5.122	37.890	446.670	332.373	496.146	49,3%
Burundi	0	0	0	1.030	0	113.407	
Canada	0	34.239	12.664	1.032.155	1.445.000	2.511.585	73,8%
Capo Verde	0	0	0	0	0	6.295	
Ciad	0	0	0	0	0	16.570	
Cile	0	0	0	553.605	441.870	295.270	-33,2%
Cina	10.363.774	12.132.601	12.095.406	945.562	1.471.273	1.678.646	14,1%
Cipro	0	0	0	702.373	777.743	1.380.148	77,5%
Colombia	0	0	0	190.145	100.436	65.335	-34,9%
Costa d'Avorio	0	0	0	0	15.243	167.310	997,6%
Costa Rica	0	0	0	10.137	74.609	5.479	-92,7%
Croazia	181.642	25.787	40.116	968.393	950.924	774.322	-18,6%
Danimarca	50.266	41.829	34.217	401.277	473.363	521.426	10,2%
Ecuador	0	0	0	0	3.200	3.322	3,8%
Egitto	0	0	2.345	186.958	212.661	398.431	87,4%
Emirati Arabi Uniti	7.137	6.792	304.598	3.918.991	3.253.153	5.404.720	66,1%
Estonia	11.645	14.272	1	913.021	376.780	199.123	-47,2%
Etiopia	0	0	0	50.000	58.524	2.020	-96,5%
ex Repubblica iugoslava di Macedonia	0	1.990	1.970	13.599	17.024	105.910	522,1%
Filippine	0	15.207	0	5.075	15.594	55.769	257,6%
Finlandia	716	1.979	635	233.361	89.874	194.726	116,7%
Francia	369.145	287.616	272.259	21.617.643	19.930.719	17.617.454	-11,6%
Gabon	0	0	0	14.960	10.576	1.290	-87,8%
Georgia	0	0	0	539.808	970.729	138.163	-85,8%
Germania	745.468	1.927.815	1.606.794	20.545.694	21.311.045	20.546.803	-3,6%
Ghana	0	0	0	212.995	109.895	68.644	-37,5%
Giappone	0	0	0	752.351	735.689	1.243.377	69,0%
Giordania	0	0	0	140.470	161.872	212.868	31,5%
Grecia	0	0	0	1.327.402	687.396	750.815	9,2%
Guinea equatoriale	0	0	0	43.780	2.500	32.066	1182,6%
Haiti	0	0	0	0	2.450	1.400	-42,9%
Hong Kong	1.981	0	19.056	194.087	248.238	360.723	45,3%
India	432.246	349.251	202.701	360.616	553.117	407.012	-26,4%
Indonesia	1.364.208	1.547.132	1.070.535	113.468	18.431	258.301	1301,4%
Irlanda	18.680	1.240	4.978	1.153.379	749.510	634.979	-15,3%
Islanda	0	0	0	7.800	7.854	24.554	212,6%
Israele	0	0	18.146	1.837.818	1.811.343	2.169.428	19,8%
Kazakistan	0	0	0	1.581.447	2.883.340	1.777.625	-38,3%
Kenya	0	0	0	29.161	12.715	27.545	116,6%
Kirghizistan	0	0	0	0	0	27.927	
Kosovo	0	0	0	1.025	0	6.250	
Kuwait	0	0	0	829.788	414.287	862.166	108,1%

Lettonia	0	969	2.092	419.160	885.875	852.976	-3,7%
Libano	0	0	1.764	382.021	515.952	566.354	9,8%
Libia	0	0	0	210.382	232.159	351.872	51,6%
Liechtenstein	0	0	0	13.134	8.666	6.028	-30,4%
Lituania	249.828	205.032	232.148	516.361	662.216	653.187	-1,4%
Lussemburgo	0	0	0	385.021	287.664	295.052	2,6%
Madagascar	0	0	0	7.696	6.989	0	-100,0%
Malaysia	123.733	71.379	22.061	12.858	18.737	76.083	306,1%
Maldiva	0	0	0	0	0	160.387	
Malta	0	0	0	517.619	560.841	349.122	-37,8%
Marocco	0	0	0	800.676	2.225.839	1.046.176	-53,0%
Mauritania	0	0	0	0	76.075	18.666	-75,5%
Maurizio	0	0	0	5.197	56.198	103.628	84,4%
Mayotte	0	0	0	0	3.120	6.194	98,5%
Messico	0	0	0	935.136	758.357	858.348	13,2%
Mongolia	0	0	0	0	0	54.280	
Montenegro	0	0	0	147.581	251.769	109.120	-56,7%
Mozambico	0	0	0	24.889	122.487	53.266	-56,5%
Namibia	0	0	0	16.427	0	0	
Niger	0	0	0	11.071	0	16.690	
Nigeria	0	0	0	335.380	232.012	165.629	-28,6%
Norvegia	0	1.987	16.892	585.512	778.233	920.799	18,3%
Nuova Zelanda	0	0	0	45.598	100.704	87.584	-13,0%
Oman	0	0	0	12.472	117.408	108.316	-7,7%
Paesi Bassi	74.036	172.285	73.498	3.257.469	3.199.468	2.836.109	-11,4%
Pakistan	0	0	0	0	0	14.435	
Panama	0	0	0	289.742	543.494	300.353	-44,7%
Paraguay	0	0	0	81.088	176.426	82.245	-53,4%
Perù	0	0	0	0	4.187	22.756	443,5%
Polinesia francese	0	0	0	2.444	0	0	
Polonia	498.625	457.350	472.184	1.922.428	1.967.334	2.076.483	5,5%
Portogallo	17.028	18.974	16.338	1.128.560	1.131.956	847.589	-25,1%
Qatar	0	0	0	4.443.318	1.479.129	2.448.450	65,5%
Regno Unito	120.740	152.843	56.699	4.387.545	5.583.295	4.548.001	-18,5%
Repubblica bolivariana del Venezuela	0	0	0	302.075	669.839	555.742	-17,0%
Repubblica Ceca	58.734	118.929	42.093	1.336.888	1.660.477	1.460.385	-12,1%
Repubblica democratica del Congo	0	0	0	0	0	9.809	
Repubblica di Corea	1.315	0	0	1.347.169	383.212	682.177	78,0%
Repubblica Dominicana	0	0	0	75.996	43.888	78.919	79,8%
Repubblica islamica dell'Iran	0	0	0	80.082	40.807	0	-100,0%
Repubblica moldova	0	0	0	30.022	558.549	779.279	39,5%
Romania	849.480	508.179	191.192	1.748.247	2.034.071	2.078.597	2,2%
Russia	76.785	58.552	56.763	18.412.200	18.236.746	22.735.772	24,7%
Saint Vincent e le Grenadine	0	0	0	13.901	24.159	386.630	1500,4%
Senegal	0	0	0	11.482	3.509	76.300	2074,4%
Serbia	20.363	36.116	13.364	229.333	155.948	204.145	30,9%
Sierra Leone	0	0	0	1.562	0	0	
Singapore	0	0	0	326.152	356.942	482.111	35,1%
Slovacchia	13.878	0	4.508	347.342	199.281	342.145	71,7%
Slovenia	1.133.001	2.382.461	1.967.503	609.874	675.721	385.026	-43,0%
Spagna	188.275	102.588	216.803	10.176.320	7.526.193	6.420.489	-14,7%
Sri Lanka	0	0	0	5.320	22.965	0	-100,0%
Stati Uniti	65.055	22.756	53.687	9.945.580	9.120.096	15.005.216	64,5%
Stato plurinazionale di Bolivia	0	0	0	0	0	145.645	
Sudafrica	13.155	0	0	298.321	253.523	805.917	217,9%
Suriname	0	0	0	0	6.789	0	-100,0%
Svezia	57.744	57.146	31.409	2.132.758	1.691.732	1.712.032	1,2%
Svizzera	60.012	102.936	29.307	3.965.230	4.714.455	4.714.568	0,0%
Taiwan	173.355	69.653	53.031	40.834	105.459	102.055	-3,2%
Tanzania, Repubblica unita di	0	0	0	16.030	26.070	3.485	-86,6%
Territorio palestinese occupato	0	0	0	0	0	283.371	#DIV/0!
Thailandia	211.845	279.794	180.434	128.037	247.510	90.546	-63,4%
Togo	0	0	0	2.278	0	21.969	
Tunisia	16.349	251.046	54.734	263.145	823.854	1.370.527	66,4%
Turchia	25.720	23.168	69.216	279.595	421.398	634.634	50,6%
Ucraina	241.233	126.368	56.172	7.016.419	5.479.341	4.599.166	-16,1%
Uganda	0	0	0	0	0	49.322	
Ungheria	123.580	155.967	117.914	700.847	701.318	505.485	-27,9%

Uruguay	0	0	0	22.809	30.244	52.022	72,0%
Uzbekistan	0	0	0	19.367	0	20.298	
Vietnam	2.356.942	1.764.221	1.172.771	0	88.379	105.245	19,1%
Zambia	0	0	0	0	0	18.160	
Zimbabwe	0	0	0	0	10.808	34.065	215,2%
[Africa settentrionale]	16.349	251.046	57.079	1.664.929	3.765.323	3.290.740	-12,6%
[AFRICA]	29.504	251.046	57.079	2.747.188	5.099.049	5.523.062	8,3%
[Altri paesi africani]	13.155	0	0	1.082.259	1.333.726	2.232.322	67,4%
[America centro-meridionale]	3.698	1.208	1.700	2.747.067	3.455.225	3.298.344	-4,5%
[America settentrionale]	65.055	56.995	66.351	10.977.735	10.565.096	17.516.801	65,8%
[AMERICA]	68.753	58.203	68.051	13.724.802	14.020.321	20.815.145	48,5%
[AREA DEL MEDITERRANEO]	42.069	274.214	146.205	4.094.451	6.443.729	6.805.523	5,6%
[ASEAN]	4.056.728	3.677.733	2.445.801	585.590	745.593	1.068.055	43,2%
[Asia centrale]	432.246	349.251	202.701	1.968.897	3.459.422	2.247.297	-35,0%
[Asia orientale]	14.597.153	15.879.987	14.613.294	3.865.593	3.689.464	5.349.700	45,0%
[ASIA]	15.036.536	16.238.499	15.251.420	21.271.023	19.626.593	27.565.196	40,4%
[CEFTA]	350.781	411.038	378.823	1.500.710	2.142.216	2.136.381	-0,3%
[COMESA]	0	0	2.345	490.424	923.536	1.502.644	62,7%
[EDA]	512.229	420.826	274.582	2.049.137	1.360.098	1.793.695	31,9%
[EFTA]	60.012	104.923	46.199	4.571.676	5.509.208	5.665.949	2,8%
[EUROPA]	5.491.457	7.553.010	6.269.987	115.827.592	110.866.826	109.112.164	-1,6%
[Extra Ue 28]	15.707.682	17.246.010	15.943.607	70.114.387	70.721.611	90.937.369	28,6%
[Extra Ue25]	16.764.849	17.785.098	16.212.805	73.277.697	74.038.979	94.286.434	27,3%
[Extra Ue27]	15.889.324	17.271.797	15.983.723	71.082.780	71.672.535	91.711.691	28,0%
[Medio Oriente]	7.137	9.261	435.425	15.436.533	12.477.707	19.968.199	60,0%
[MERCOSUR]	3.698	1.208	1.700	326.230	758.834	1.132.784	49,3%
[MONDO]	20.626.250	24.100.758	21.646.537	154.912.719	150.610.661	164.512.419	9,2%
[NAFTA]	65.055	56.995	66.351	11.912.871	11.323.453	18.375.149	62,3%
[NIEs]	176.651	69.653	72.087	1.908.242	1.093.851	1.627.066	48,7%
[OCEANIA E ALTRI TERRITORI]	0	0	0	1.342.114	997.872	1.496.852	50,0%
[Oceania]	0	0	0	1.342.114	997.872	1.496.852	50,0%
[OPEC]	7.137	6.792	415.515	12.236.297	8.740.911	12.767.264	46,1%
[Paesi europei non Ue]	572.889	698.262	567.057	31.029.260	30.977.776	35.537.114	14,7%
[PATTO ANDINO]	0	0	0	190.145	107.823	237.058	119,9%
[SACU]	13.155	0	0	314.748	253.523	815.958	221,8%
[Uem12]	1.543.360	2.728.862	2.472.964	66.727.529	60.355.706	55.240.446	-8,5%
[Uem13]	2.676.361	5.111.323	4.440.467	67.337.403	61.031.427	55.625.472	-8,9%
[Uem15]	2.676.361	5.111.323	4.440.467	68.557.395	62.370.011	57.354.742	-8,0%
[Uem16]	2.690.239	5.111.323	4.444.975	68.904.737	62.569.292	57.696.887	-7,8%
[Uem17]	2.701.884	5.125.595	4.444.976	69.817.758	62.946.072	57.896.010	-8,0%
[Unione europea 25]	3.861.401	6.315.660	5.433.732	81.635.022	76.571.682	70.225.985	-8,3%
[Unione europea 27]	4.736.926	6.828.961	5.662.814	83.829.939	78.938.126	72.800.728	-7,8%
[Unione europea 28]	4.918.568	6.854.748	5.702.930	84.798.332	79.889.050	73.575.050	-7,9%

Fonte: ISTAT

**VICENZA - INTERSCAMBIO COMMERCIALE IN VALORE PER AREA E PAESE DEL  
PRODOTTO: DIVISIONI ATECO 2007 "CM32" PRODOTTI DELLE ALTRE INDUSTRIE  
MANIFATTURIERE) - I SEMESTRE 2013**

PAESI	IMP2011	IMP2012	IMP2013	EXP2011	EXP2012	EXP2013	VAR. % EXPORT 2012/2013
Albania	1.150	52.705	49.597	202.041	195.548	117.940	-39,7%
Algeria	0	0	0	1.058.937	1.002.580	985.418	-1,7%
Andorra	0	0	0	51.380	7.577	4.557	-39,9%
Angola	0	0	0	0	11.557	83.816	625,2%
Antigua e Barbuda	0	0	0	0	15.191	0	-100,0%
Antille Olandesi	0	0	0	546.058	804.587	0	-100,0%
Arabia Saudita	0	0	3.614	1.623.379	2.057.671	1.965.675	-4,5%
Argentina	0	0	0	746.915	461.557	327.956	-28,9%
Armenia	0	0	0	405.994	84.126	386.876	359,9%
Aruba	5.008	0	0	98.383	122.058	100.322	-17,8%
Australia	49.600	159.382	49.620	8.718.441	11.356.439	6.623.350	-41,7%
Austria	284.410	398.399	462.214	2.592.201	2.386.950	2.471.517	3,5%
Azerbaijan	0	19.091	37.299	1.043.088	2.797.603	1.906.335	-31,9%
Bahamas	0	0	5.444	47.277	19.589	5.348	-72,7%
Bahrein	0	21.629	0	118.964	206.711	48.304	-76,6%
Bangladesh	0	0	0	0	25.933	0	-100,0%
Barbados	0	0	0	26.501	37.813	0	-100,0%
Belgio	7.773.447	6.234.236	6.440.605	5.774.264	5.145.399	4.662.498	-9,4%
Benin	0	0	0	119.319	34.365	79.726	132,0%
Bermuda	0	0	7.996	42.913	9.237	64.364	596,8%
Bielorussia	0	0	0	93.256	80.418	46.098	-42,7%
Bosnia-Erzegovina	2.110	0	2.474	51.828	64.414	94.765	47,1%
Botswana	0	0	0	0	2.979	0	-100,0%
Brasile	128.003	82.285	2.886	8.336.717	4.365.857	388.663	-91,1%
Brunei	0	0	0	12.033	3.681	6.135	66,7%
Bulgaria	59.449	95.475	93.967	924.995	1.059.249	1.028.058	-2,9%
Cambogia	0	1.975	0	123.585	0	0	
Camerun	40.768	0	0	0	0	0	
Canada	92.881	137.019	129.993	4.610.722	5.539.709	4.887.745	-11,8%
Capo Verde	0	0	0	0	0	6.812	
Cile	0	0	3.357	498.721	767.472	1.073.059	39,8%
Cina	15.068.070	14.752.897	13.120.244	53.178.737	76.143.525	69.755.442	-8,4%
Cipro	57.155	82	0	1.285.041	1.145.980	1.188.842	3,7%
Colombia	66.181	130.091	27.774	1.695.868	849.355	648.887	-23,6%
Congo	1.887	0	0	0	38.517	36.241	-5,9%
Costa d'Avorio	0	0	0	9.900	5.169	25.147	386,5%
Costa Rica	0	0	0	28.651	11.344	17.254	52,1%
Croazia	190.392	233.725	153.453	946.098	937.462	887.449	-5,3%
Cuba	0	0	0	0	29.215	0	-100,0%
Danimarca	37.373	81.560	68.362	739.383	415.723	479.551	15,4%
Dominica	6.486	0	3.892	0	0	0	
Ecuador	0	0	1.739	113.954	62.924	69.131	9,9%
Egitto	1.287	12.806	16.744	351.575	484.814	1.680.331	246,6%
El Salvador	0	0	0	0	5.194	0	-100,0%
Emirati Arabi Uniti	1.423.779	262.958	154.083	91.563.641	87.275.595	107.455.029	23,1%
Eritrea	0	0	0	1.080	0	0	
Estonia	142.447	0	0	109.877	199.800	402.716	101,6%
ex Repubblica iugoslava di Macedonia	0	0	0	186.447	23.140	15.815	-31,7%
Filippine	5.303.540	5.720.454	8.742.198	6.488.200	6.587.715	8.826.891	34,0%
Finlandia	2.891	26.823	2.657	733.137	878.956	520.047	-40,8%
Francia	2.446.398	2.308.119	2.539.778	37.935.606	35.051.952	26.309.211	-24,9%
Georgia	0	1.436	0	23.678	28.484	27.192	-4,5%
Germania	8.624.381	6.538.829	6.908.514	17.320.867	22.496.859	16.372.459	-27,2%
Ghana	0	0	0	27.966	9.723	0	-100,0%
Giamaica	0	0	0	8.408	14.937	0	-100,0%
Giappone	330.209	211.666	288.674	4.859.994	5.285.746	4.715.890	-10,8%
Gibilterra	0	0	0	6.304	40.472	1.161	-97,1%
Giordania	106.474	0	3.981	14.817.853	19.247.003	23.108.390	20,1%
Grecia	59.936	27.554	179.434	4.212.996	3.097.556	3.441.485	11,1%
Guatemala	0	0	0	51.576	33.045	0	-100,0%
Honduras	0	0	0	17.054	0	3.040	
Hong Kong	6.273.593	7.268.781	3.748.491	33.741.364	31.916.919	44.303.966	38,8%

India	8.579.684	7.050.367	7.161.613	2.540.835	2.170.910	2.127.142	-2,0%
Indonesia	1.532.292	1.091.426	2.237.853	676.873	365.182	262.086	-28,2%
Iraq	0	0	0	1.279.713	923.014	404.828	-56,1%
Irlanda	1.000.889	695.874	430.244	538.386	331.641	349.285	5,3%
Islanda	1.902	0	0	7.005	11.854	25.722	117,0%
Isole Cayman	0	0	0	44.783	51.145	19.633	-61,6%
Isole Vergini americane	17.795	0	0	153.719	170.614	103.797	-39,2%
Isole Vergini britanniche	0	0	0	0	87.330	0	-100,0%
Israele	1.787.708	4.344.172	2.936.528	8.175.232	10.171.592	9.809.656	-3,6%
Kazakistan	0	1.702	0	518.054	534.043	406.303	-23,9%
Kenya	0	0	0	0	1.375	6.698	387,1%
Kirghizistan	0	0	0	0	55.122	0	-100,0%
Kosovo	0	0	0	0	1.906	4.374	129,5%
Kuwait	0	0	10.335	193.769	153.264	113.866	-25,7%
Lettonia	0	0	3.128	553.702	917.222	626.437	-31,7%
Libano	0	2.829	6.826	1.128.324	1.389.694	1.981.215	42,6%
Libia	0	0	180.190	4.533.627	1.263.038	4.173.766	230,5%
Liechtenstein	1.890	0	0	0	473.900	0	-100,0%
Lituania	0	97	0	635.775	346.172	193.956	-44,0%
Lussemburgo	25.896	58.265	485	321.350	294.430	198.528	-32,6%
Macao	0	6.359	0	1.058	8.880	0	-100,0%
Madagascar	5.959	0	0	0	0	0	
Malaysia	43.029	27.015	261.152	2.558.103	3.142.075	9.761.459	210,7%
Maldiva	0	0	0	3.453	0	5.076	
Malta	48.677	118.360	1.730	442.573	702.829	905.196	28,8%
Marocco	0	0	37.745	1.017.298	936.171	356.667	-61,9%
Maurizio	78.434	0	7.253	25.355	128.793	105.906	-17,8%
Melilla	0	0	0	1.392	0	0	
Messico	0	45.653	8.287	11.918.150	11.752.640	12.310.313	4,7%
Mongolia	0	0	0	10.247	16.996	0	-100,0%
Montenegro	0	10.065	0	75.218	20.332	42.980	111,4%
Mozambico	0	0	0	0	13.826	10.530	-23,8%
Myanmar	0	0	0	0	0	13.170	
Namibia	0	0	0	0	12.200	0	-100,0%
Nigeria	18.545	0	15.570	744.278	321.716	962.076	199,0%
Norvegia	47.657	20.152	43.330	1.828.489	1.807.642	1.085.182	-40,0%
Nuova Caledonia	0	0	0	0	0	1.714	
Nuova Zelanda	15.199	13.361	1.803	572.572	516.570	491.580	-4,8%
Oman	0	0	11.479	0	9.470	115.546	1120,1%
Paesi Bassi	769.386	831.172	1.147.569	2.830.575	3.421.796	2.704.740	-21,0%
Paesi e territori non specificati nel quadro degli scambi con i paesi terzi	9.502	0	362.315	0	1.369	0	-100,0%
Pakistan	204.011	340.185	164.720	86.669	42.023	46.845	11,5%
Panama	1.254	2.879	132.922	8.655.090	7.239.441	8.452.337	16,8%
Paraguay	0	0	0	582.522	111.651	339.580	204,1%
Perù	0	0	22.855	92.630	183.205	234.274	27,9%
Polinesia francese	0	0	0	23.741	39.761	32.152	-19,1%
Polonia	141.277	416.943	166.943	7.633.405	7.149.291	6.238.591	-12,7%
Portogallo	638.477	569.517	531.150	3.595.021	1.968.369	1.965.510	-0,1%
Qatar	0	0	0	67.786	90.127	126.633	40,5%
Regno Unito	659.544	626.532	630.317	15.221.446	17.629.621	14.222.913	-19,3%
Repubblica araba siriana	0	0	0	84.200	27.605	0	-100,0%
Repubblica bolivariana del Venezuela	0	156.775	0	1.099.819	1.842.434	1.826.611	-0,9%
Repubblica Ceca	189.068	313.428	308.539	4.204.214	3.810.410	3.759.390	-1,3%
Repubblica democratica del Congo	0	0	0	0	0	4.518	
Repubblica di Corea	255.791	335.617	283.889	882.084	1.141.608	937.595	-17,9%
Repubblica Dominicana	0	0	0	81.608	63.323	15.259	-75,9%
Repubblica islamica dell'Iran	0	0	0	1.266.948	697.809	551.430	-21,0%
Repubblica moldova	0	0	0	103.551	160.740	20.915	-87,0%
Romania	26.264.564	27.467.708	26.095.248	30.145.581	31.341.069	28.279.772	-9,8%
Russia	0	0	8.507	9.372.674	7.072.436	6.882.219	-2,7%
Saint Kitts e Nevis	0	0	0	0	7.961	0	-100,0%
Santa Lucia	0	0	0	0	0	9.875	
Senegal	0	0	0	39.700	0	0	
Serbia	0	3.300	0	231.313	231.613	199.852	-13,7%
Singapore	96.728	8.039	77.940	5.911.249	6.673.686	7.955.803	19,2%
Slovacchia	508.181	391.213	434.017	2.894.771	2.035.787	2.776.522	36,4%
Slovenia	158.945	409.260	1.854.973	2.100.783	1.428.860	1.714.113	20,0%
Spagna	956.072	470.004	372.631	10.490.478	8.994.251	7.680.365	-14,6%

Sri Lanka	5.842	0	0	6.920	4.970	32.404	552,0%
Stati Uniti	14.455.029	15.607.521	12.617.850	79.230.355	73.959.866	76.281.905	3,1%
Stato plurinazionale di							
Bolivia	0	0	0	1.969	22.554	4.386	-80,6%
Sudafrica	191.225	143.096	9.473	3.804.129	8.187.307	15.631.604	90,9%
Svezia	318.078	358.702	276.274	4.707.684	4.181.378	5.188.336	24,1%
Svizzera	4.224.504	3.076.315	5.511.914	98.196.103	117.320.373	146.458.665	24,8%
Swaziland	0	0	0	0	4.777	0	-100,0%
Tagikistan	0	0	0	0	1.498	0	-100,0%
Taiwan	312.023	327.408	317.585	694.885	883.792	551.704	-37,6%
Tanzania, Repubblica unita di	0	0	0	4.950	11.985	0	-100,0%
Territorio palestinese occupato	0	0	0	0	2.805	1.589	-43,4%
Thailandia	4.600.426	5.300.129	3.908.100	2.848.469	1.669.534	1.688.065	1,1%
Togo	0	0	0	108.130	0	0	
Trinidad e Tobago	0	0	0	0	9.622	0	-100,0%
Tunisia	102.511	24.198	7.199	213.845	222.065	325.311	46,5%
Turchia	4.924.719	4.377.471	5.050.543	22.020.397	24.306.184	24.489.593	0,8%
Turkmenistan	0	0	0	0	50.906	4.400	-91,4%
Ucraina	39.945	6.259	13.642	1.819.397	1.745.625	1.426.666	-18,3%
Uganda	0	0	0	0	1.522	0	-100,0%
Ungheria	351.967	456.602	109.526	2.011.279	1.532.603	1.432.040	-6,6%
Uruguay	0	0	0	342.205	89.075	70.901	-20,4%
Uzbekistan	0	0	0	0	0	2.361	
Vietnam	1.708.747	1.735.819	1.739.768	109.216	173.841	214.987	23,7%
Yemen	0	0	0	0	5.780	0	-100,0%
Zambia	0	0	5.673	0	0	0	
[Africa settentrionale]	103.798	37.004	241.878	7.176.674	3.908.668	7.521.493	92,4%
[AFRICA]	440.616	180.100	279.847	12.061.481	12.694.479	24.474.567	92,8%
[Altre destinazioni]	9.502	0	362.315	0	1.369	0	-100,0%
[Altri paesi africani]	336.818	143.096	37.969	4.884.807	8.785.811	16.953.074	93,0%
[America centro-meridionale]	224.727	417.683	217.152	35.231.491	29.240.370	26.084.990	-10,8%
[America settentrionale]	14.547.910	15.744.540	12.747.843	83.841.077	79.499.575	81.169.650	2,1%
[AMERICA]	14.772.637	16.162.223	12.964.995	119.072.568	108.739.945	107.254.640	-1,4%
[AREA DEL MEDITERRANEO]	6.922.699	8.761.476	8.059.566	48.867.661	57.790.513	62.738.170	8,6%
[ASEAN]	13.284.762	13.884.857	16.967.011	18.727.728	18.615.714	28.728.596	54,3%
[Asia centrale]	8.789.537	7.392.254	7.326.333	3.152.478	2.885.405	2.619.455	-9,2%
[Asia orientale]	35.524.448	36.787.585	34.725.894	112.099.550	134.013.180	148.998.269	11,2%
[ASIA]	47.631.946	48.831.954	45.216.372	237.044.597	262.066.938	299.620.288	14,3%
[CEFTA]	193.652	299.795	205.524	1.796.496	1.635.155	1.384.090	-15,4%
[COMESA]	85.680	12.806	209.860	4.911.637	1.895.876	6.055.035	219,4%
[EDA]	11.581.590	13.266.989	8.597.157	46.636.154	45.427.614	65.198.592	43,5%
[EFTA]	4.275.953	3.096.467	5.555.244	100.031.597	119.613.769	147.569.569	23,4%
[EUROPA]	60.953.177	56.674.746	59.891.765	295.146.891	312.465.789	316.916.031	1,4%
[Extra Ue 28]	72.163.377	72.893.287	69.554.959	511.738.803	548.979.675	619.414.795	12,8%
[Extra Ue25]	98.677.782	100.690.195	95.897.627	543.755.477	582.317.455	649.610.074	11,6%
[Extra Ue27]	72.353.769	73.127.012	69.708.412	512.684.901	549.917.137	620.302.244	12,8%
[Medio Oriente]	3.317.961	4.652.115	3.164.145	121.792.569	125.168.353	148.002.564	18,2%
[MERCOSUR]	128.003	82.285	2.886	10.008.359	5.028.140	2.953.711	-41,3%
[MONDO]	123.872.677	122.021.766	118.766.717	672.640.291	707.881.290	755.414.322	6,7%
[NAFTA]	14.547.910	15.790.193	12.756.130	95.759.227	91.252.215	93.479.963	2,4%
[NIEs]	6.938.135	7.939.845	4.427.905	41.229.582	40.616.005	53.749.068	32,3%
[OCEANIA E ALTRI TERRITORI]	74.301	172.743	413.738	9.314.754	11.914.139	7.148.796	-40,0%
[Oceania]	64.799	172.743	51.423	9.314.754	11.912.770	7.148.796	-40,0%
[OPEC]	1.442.324	419.733	365.531	103.545.851	95.701.729	118.718.279	24,1%
[Paesi europei non Ue]	9.243.877	7.546.267	10.680.007	134.245.403	153.564.174	180.916.504	17,8%
[PATTO ANDINO]	66.181	130.091	52.368	1.904.421	1.118.038	956.678	-14,4%
[SACU]	191.225	143.096	9.473	3.804.129	8.207.263	15.631.604	90,5%
[Uem12]	22.582.183	18.158.792	19.015.281	86.344.881	84.068.159	66.675.645	-20,7%
[Uem13]	22.741.128	18.568.052	20.870.254	88.445.664	85.497.019	68.389.758	-20,0%
[Uem15]	22.846.960	18.686.494	20.871.984	90.173.278	87.345.828	70.483.796	-19,3%
[Uem16]	23.355.141	19.077.707	21.306.001	93.068.049	89.381.615	73.260.318	-18,0%
[Uem17]	23.497.588	19.077.707	21.306.001	93.177.926	89.581.415	73.663.034	-17,8%
[Unione europea 25]	25.194.895	21.331.571	22.869.090	128.884.814	125.563.835	105.804.248	-15,7%
[Unione europea 27]	51.518.908	48.894.754	49.058.305	159.955.390	157.964.153	135.112.078	-14,5%
[Unione europea 28]	51.709.300	49.128.479	49.211.758	160.901.488	158.901.615	135.999.527	-14,4%

Fonte: ISTAT

**VICENZA - INTERSCAMBIO COMMERCIALE IN VALORE PER AREA E PAESE  
DEL PRODOTTO: DIVISIONI ATECO 2007 "CM321" GIOIELLERIA,  
BIGIOTTERIAE ARTICOLI CONNESSI; PIETRE PREZIOSE LAVORATE) - I  
SEMESTRE 2013**

PAESI	IMP2011	IMP2012	IMP2013	EXP2011	EXP2012	EXP2013	VAR. % EXPORT 2012/2013
Albania	0	52.705	49.597	181.412	168.024	85.997	-48,8%
Algeria	0	0	0	1.025.672	559.144	968.121	73,1%
Andorra	0	0	0	0	4.419	4.557	3,1%
Antigua e Barbuda	0	0	0	0	15.191	0	-100,0%
Antille Olandesi	0	0	0	546.058	804.587	0	-100,0%
Arabia Saudita	0	0	0	1.127.442	1.130.172	1.209.543	7,0%
Argentina	0	0	0	479.544	293.215	213.964	-27,0%
Armenia	0	0	0	399.946	68.334	349.501	411,5%
Aruba	5.008	0	0	98.383	122.058	100.322	-17,8%
Australia	49.600	159.382	49.620	8.489.178	10.964.882	6.396.064	-41,7%
Austria	88.757	26.555	148.431	2.158.112	1.928.394	2.051.993	6,4%
Azerbaigian	0	19.091	37.299	1.007.048	2.790.389	1.799.472	-35,5%
Bahamas	0	0	5.444	47.277	19.589	5.348	-72,7%
Bahrein	0	21.629	0	118.964	206.711	1.400	-99,3%
Barbados	0	0	0	26.501	34.016	0	-100,0%
Belgio	7.213.649	5.645.448	5.788.860	5.495.899	4.966.860	4.438.827	-10,6%
Benin	0	0	0	119.319	34.365	79.726	132,0%
Bermuda	0	0	7.996	42.913	9.237	64.364	596,8%
Bielorussia	0	0	0	61.365	69.258	1.510	-97,8%
Bosnia-Erzegovina	0	0	0	35.706	37.787	86.790	129,7%
Brasile	0	11.054	2.886	4.604.073	2.234.382	150.103	-93,3%
Bulgaria	59.449	95.089	92.576	644.691	656.072	718.316	9,5%
Cambogia	0	0	0	123.585	0	0	
Camerun	40.768	0	0	0	0	0	
Canada	52.222	127.275	115.250	4.500.766	5.441.878	4.674.602	-14,1%
Cile	0	0	1.226	445.425	675.933	931.458	37,8%
Cina	7.494.233	8.577.536	5.689.958	52.414.380	75.499.951	69.190.021	-8,4%
Cipro	36.155	0	0	1.122.975	1.051.321	1.157.278	10,1%
Colombia	25.722	130.091	27.774	1.396.842	759.580	455.019	-40,1%
Congo	1.887	0	0	0	0	0	
Costa d'Avorio	0	0	0	9.900	5.169	20.448	295,6%
Costa Rica	0	0	0	5.201	2.244	15.753	602,0%
Croazia	147.422	0	132.596	627.699	754.104	800.928	6,2%
Danimarca	256	47.110	59.160	660.203	273.253	381.786	39,7%
Dominica	6.486	0	3.892	0	0	0	
Ecuador	0	0	1.739	19.697	0	0	
Egitto	0	0	0	116.832	185.646	125.698	-32,3%
El Salvador	0	0	0	0	5.194	0	-100,0%
Emirati Arabi Uniti	1.387.719	243.844	113.208	91.203.328	84.772.536	106.490.761	25,6%
Estonia	142.447	0	0	78.548	156.325	364.248	133,0%
ex Repubblica iugoslava di Macedonia	0	0	0	171.972	15.772	5.457	-65,4%
Filippine	5.288.605	5.705.748	8.732.281	6.488.200	6.582.738	8.800.167	33,7%
Finlandia	71	22	25	607.665	772.226	405.620	-47,5%
Francia	718.590	587.846	886.580	33.875.864	31.154.970	22.420.855	-28,0%
Georgia	0	1.436	0	5.135	0	0	
Germania	1.354.499	1.539.067	1.537.716	14.513.499	19.392.415	13.385.447	-31,0%
Ghana	0	0	0	4.285	0	0	
Giamaica	0	0	0	8.408	14.937	0	-100,0%
Giappone	312.407	202.811	248.598	4.376.275	4.762.616	4.127.347	-13,3%
Gibilterra	0	0	0	6.304	40.472	1.161	-97,1%
Giordania	84.164	0	3.981	14.807.923	19.229.571	23.001.614	19,6%
Grecia	59.808	27.523	179.316	3.209.612	2.756.161	3.133.089	13,7%
Guatemala	0	0	0	51.576	22.962	0	-100,0%
Honduras	0	0	0	17.054	0	3.040	
Hong Kong	6.261.339	7.203.022	3.696.397	33.284.468	31.511.353	43.950.604	39,5%
India	7.141.268	6.133.949	5.743.680	2.422.113	2.017.681	1.941.624	-3,8%
Indonesia	1.472.854	1.076.279	2.217.944	653.514	326.246	208.330	-36,1%
Iraq	0	0	0	1.271.713	804.965	382.500	-52,5%
Irlanda	983.675	680.619	413.234	482.667	297.403	257.144	-13,5%

Islanda	1.902	0	0	7.005	7.102	20.608	190,2%
Isole Cayman	0	0	0	44.783	51.145	19.633	-61,6%
Isole Vergini americane	17.795	0	0	153.719	170.614	103.797	-39,2%
Isole Vergini britanniche	0	0	0	0	87.330	0	-100,0%
Israele	1.780.707	4.330.647	2.884.589	7.926.868	9.075.070	9.559.497	5,3%
Kazakistan	0	0	0	277.228	448.502	350.755	-21,8%
Kenya	0	0	0	0	0	2.318	
Kirghizistan	0	0	0	0	24.035	0	-100,0%
Kosovo	0	0	0	0	1.906	0	-100,0%
Kuwait	0	0	0	25.487	2.746	29.957	990,9%
Lettonia	0	0	3.128	499.967	861.023	575.046	-33,2%
Libano	0	2.829	6.826	947.097	1.334.272	1.920.261	43,9%
Libia	0	0	177.890	4.533.627	1.091.192	2.188.191	100,5%
Liechtenstein	0	0	0	0	473.900	0	-100,0%
Lituania	0	0	0	550.049	303.260	151.243	-50,1%
Lussemburgo	25.896	58.208	0	216.656	291.398	191.555	-34,3%
Macao	0	6.359	0	1.058	0	0	
Madagascar	5.959	0	0	0	0	0	
Malaysia	41.977	25.401	245.055	2.478.149	3.084.733	9.625.649	212,0%
Maldiva	0	0	0	0	0	5.076	
Malta	48.677	118.360	1.730	355.922	668.236	861.583	28,9%
Marocco	0	0	12.945	948.786	820.730	256.456	-68,8%
Maurizio	61.295	0	7.253	25.355	92.573	49.852	-46,1%
Melilla	0	0	0	1.392	0	0	
Messico	0	34.809	8.287	11.858.844	11.369.040	12.049.241	6,0%
Mongolia	0	0	0	10.247	16.996	0	-100,0%
Montenegro	0	10.065	0	18.400	0	28.580	
Nigeria	18.545	0	15.570	699.346	314.038	906.668	188,7%
Norvegia	47.657	20.152	43.330	852.872	1.188.695	939.324	-21,0%
Nuova Zelanda	10.952	13.361	1.803	505.938	414.469	431.262	4,1%
Oman	0	0	11.479	0	0	50.887	
Paesi Bassi	85.558	53.103	96.544	2.453.737	3.070.316	2.351.660	-23,4%
Paesi e territori non specificati nel quadro degli scambi con i paesi terzi	9.502	0	362.315	0	0	0	
Pakistan	3.718	9.783	0	0	2.546	0	-100,0%
Panama	1.254	2.879	132.922	8.651.790	7.152.746	8.432.542	17,9%
Paraguay	0	0	0	582.522	13.413	326.363	2333,2%
Perù	0	0	0	38.979	104.838	154.215	47,1%
Polinesia francese	0	0	0	23.741	36.992	26.797	-27,6%
Polonia	131.179	390.162	139.575	7.084.331	6.519.805	5.412.129	-17,0%
Portogallo	9.520	0	1.381	2.974.474	1.514.869	1.518.941	0,3%
Qatar	0	0	0	28.363	50.460	97.983	94,2%
Regno Unito	236.235	123.771	436.787	14.142.377	16.772.421	13.253.712	-21,0%
Repubblica araba siriana	0	0	0	80.647	0	0	
Repubblica bolivariana del Venezuela	0	156.775	0	1.012.848	1.776.539	1.700.116	-4,3%
Repubblica Ceca	0	113.669	233.298	3.811.539	3.421.902	3.404.192	-0,5%
Repubblica di Corea	238.311	310.753	243.011	708.983	645.257	617.764	-4,3%
Repubblica Dominicana	0	0	0	81.608	21.008	12.172	-42,1%
Repubblica islamica dell'Iran	0	0	0	312.339	0	0	
Repubblica moldova	0	0	0	65.217	35.651	13.119	-63,2%
Romania	26.091.184	27.382.822	26.033.455	28.800.420	29.869.886	27.188.777	-9,0%
Russia	0	0	8.507	6.722.590	4.871.675	3.328.808	-31,7%
Saint Kitts e Nevis	0	0	0	0	7.961	0	-100,0%
Santa Lucia	0	0	0	0	0	9.875	
Senegal	0	0	0	39.700	0	0	
Serbia	0	0	0	220.105	137.426	70.109	-49,0%
Singapore	93.400	5.418	73.609	5.848.109	6.242.024	7.715.401	23,6%
Slovacchia	476.134	372.301	430.340	2.624.921	1.840.790	2.159.764	17,3%
Slovenia	24.366	319.796	1.639.556	1.730.163	1.181.483	1.451.708	22,9%
Spagna	392.191	28.909	23.880	6.984.538	6.096.721	4.945.758	-18,9%
Sri Lanka	0	0	0	0	3.204	32.404	911,4%
Stati Uniti	1.594.152	3.852.279	1.596.664	76.569.095	71.972.814	73.116.549	1,6%
Stato plurinazionale di Bolivia	0	0	0	0	22.554	0	-100,0%
Sudafrica	170.360	131.404	9.473	3.229.952	7.881.714	15.443.562	95,9%
Svezia	8.481	15.244	94.413	4.321.949	3.755.744	4.775.051	27,1%
Svizzera	3.819.849	2.579.468	4.832.442	95.227.557	115.818.971	144.419.269	24,7%
Swaziland	0	0	0	0	4.777	0	-100,0%
Taiwan	4.572	11.743	1.417	468.896	535.537	272.920	-49,0%

Tanzania, Repubblica unita di	0	0	0	0	11.985	0	-100,0%
Thailandia	4.599.244	5.298.792	3.867.691	2.739.927	1.534.538	1.501.005	-2,2%
Togo	0	0	0	108.130	0	0	
Trinidad e Tobago	0	0	0	0	9.622	0	-100,0%
Tunisia	0	24.198	0	55.121	35.069	62.411	78,0%
Turchia	4.843.325	4.181.281	4.789.914	20.582.511	22.392.370	22.670.504	1,2%
Turkmenistan	0	0	0	0	50.906	4.400	-91,4%
Ucraina	39.945	6.259	13.642	853.773	879.208	877.570	-0,2%
Ungheria	344.747	410.721	86.137	1.824.695	1.332.776	1.239.864	-7,0%
Uruguay	0	0	0	214.105	54.765	38.582	-29,5%
Uzbekistan	0	0	0	0	0	1.037	
Vietnam	0	5.977	0	72.526	110.262	75.984	-31,1%
Zambia	0	0	5.673	0	0	0	
[Africa settentrionale]	0	24.198	190.835	6.681.430	2.691.781	3.600.877	33,8%
[AFRICA]	298.814	155.602	228.804	10.917.417	11.036.402	20.103.451	82,2%
[Altre destinazioni]	9.502	0	362.315	0	0	0	
[Altri paesi africani]	298.814	131.404	37.969	4.235.987	8.344.621	16.502.574	97,8%
[America centro-meridionale]	56.265	335.608	192.166	30.428.150	25.854.700	24.785.907	-4,1%
[America settentrionale]	1.646.374	3.979.554	1.711.914	81.069.861	77.414.692	77.791.151	0,5%
[AMERICA]	1.702.639	4.315.162	1.904.080	111.498.011	103.269.392	102.577.058	-0,7%
[AREA DEL MEDITERRANEO]	6.708.196	8.538.955	7.698.255	46.491.457	53.631.872	58.564.562	9,2%
[ASEAN]	11.496.080	12.117.615	15.136.580	18.404.010	17.880.541	27.926.536	56,2%
[Asia centrale]	7.144.986	6.143.732	5.743.680	2.699.341	2.546.874	2.330.220	-8,5%
[Asia orientale]	25.806.942	28.429.839	25.015.961	109.668.317	130.852.251	146.090.268	11,6%
[ASIA]	36.204.518	39.193.047	33.817.023	231.629.958	252.864.351	293.313.864	16,0%
[CEFTA]	147.422	62.770	182.193	1.320.511	1.150.670	1.090.980	-5,2%
[COMESA]	67.254	0	190.816	4.675.814	1.374.188	2.366.059	72,2%
[EDA]	11.238.843	12.855.129	8.127.180	45.528.532	43.553.442	63.683.343	46,2%
[EFTA]	3.869.408	2.599.620	4.875.772	96.087.434	117.488.668	145.379.201	23,7%
[EUROPA]	47.431.624	44.886.275	48.196.150	266.859.961	287.802.770	291.549.877	1,3%
[Extra Ue 28]	47.028.703	50.686.484	46.101.077	488.071.032	524.729.124	595.401.859	13,5%
[Extra Ue25]	73.326.758	78.164.395	72.359.704	518.143.842	556.009.186	624.109.880	12,2%
[Extra Ue27]	47.176.125	50.686.484	46.233.673	488.698.731	525.483.228	596.202.787	13,5%
[Medio Oriente]	3.252.590	4.619.476	3.057.382	119.262.300	119.465.226	144.893.376	21,3%
[MERCOSUR]	0	11.054	2.886	5.880.244	2.595.775	2.429.128	-6,4%
[MONDO]	85.707.649	88.722.829	84.559.795	629.924.204	666.389.258	714.398.373	7,2%
[NAFTA]	1.646.374	4.014.363	1.720.201	92.928.705	88.783.732	89.840.392	1,2%
[NIEs]	6.597.622	7.530.936	4.014.434	40.310.456	38.934.171	52.556.689	35,0%
[OCEANIA E ALTRI TERRITORI]	70.054	172.743	413.738	9.018.857	11.416.343	6.854.123	-40,0%
[Oceania]	60.552	172.743	51.423	9.018.857	11.416.343	6.854.123	-40,0%
[OPEC]	1.406.264	400.619	308.407	101.259.862	90.501.792	113.973.840	25,9%
[Paesi europei non Ue]	8.752.678	6.849.930	9.737.432	125.006.789	146.142.636	172.553.363	18,1%
[PATTO ANDINO]	25.722	130.091	29.513	1.455.518	886.972	609.234	-31,3%
[SACU]	170.360	131.404	9.473	3.229.952	7.886.491	15.443.562	95,8%
[Uem12]	10.932.214	8.647.300	9.075.967	72.972.723	72.241.733	55.100.889	-23,7%
[Uem13]	10.956.580	8.967.096	10.715.523	74.702.886	73.423.216	56.552.597	-23,0%
[Uem15]	11.041.412	9.085.456	10.717.253	76.181.783	75.142.773	58.571.458	-22,1%
[Uem16]	11.517.546	9.457.757	11.147.593	78.806.704	76.983.563	60.731.222	-21,1%
[Uem17]	11.659.993	9.457.757	11.147.593	78.885.252	77.139.888	61.095.470	-20,8%
[Unione europea 25]	12.380.891	10.558.434	12.200.091	111.780.362	110.380.072	90.288.493	-18,2%
[Unione europea 27]	38.531.524	38.036.345	38.326.122	141.225.473	140.906.030	118.195.586	-16,1%
[Unione europea 28]	38.678.946	38.036.345	38.458.718	141.853.172	141.660.134	118.996.514	-16,0%

Fonte: ISTAT