

**GUIDA ALLA COSTITUZIONE E ALLA  
MODIFICA DI STARTUP INNOVATIVE IN  
FORMA DI S.R.L. CON MODELLO  
STANDARD TIPIZZATO**  
**REDATTA DALLE CAMERE DI COMMERCIO  
IN COLLABORAZIONE CON IL MISE**

**DISCIPLINA DI RIFERIMENTO:**

- ✓ **DL 18 ottobre 2012, n. 179, convertito con modificazioni dalla Legge 221 del 17 dicembre 2012;**
- ✓ **aggiornato con le variazioni apportate dal DL 28 giugno 2013, n. 76, convertito dalla Legge 9 agosto del 2013, n. 99;**
- ✓ **integrato con le disposizioni di cui all'art. 11 bis del DL 31 maggio 2014 n. 83, convertito dalla legge n. 106 del 29 luglio 2014;**
- ✓ **integrato con le indicazioni interpretative introdotte dalle circolari 16/E dell'11 giugno 2014 dell'Agenzia delle Entrate e 3672/C del 29 agosto 2014 del Ministero dello Sviluppo Economico;**
- ✓ **DL 24 gennaio 2015, n.3, convertito dalla Legge n.33 del 24 marzo 2015.**
- ✓ **DM 17 febbraio 2016, modalità di redazione degli atti costitutivi di società a responsabilità limitata (startup innovative);**
- ✓ **DD 01 luglio 2016, approvazione delle specifiche tecniche per la struttura di modello informatico e di statuto delle società a responsabilità limitata start-up innovative, a norma del DM 17 febbraio 2016.**
- ✓ **DM 28 ottobre 2016, modello per le modifiche delle start-up innovative**
- ✓ **DD 04 maggio 2017, specifiche tecniche e modalità di iscrizione delle modifiche agli atti costitutivi e statuti di startup innovative redatte a norma dell'articolo 4, comma 10 bis del D.L. 3/2015 e del DM 28 ottobre 2016**

**PER MAGGIORI INFORMAZIONI:**

<http://startup.registroimprese.it>

## SOMMARIO

CONTESTO NORMATIVO.....	4
Costituzione startup innovativa .....	4
Modifica statuto startup innovativa.....	8
SERVIZIO DI ASSISTENZA QUALIFICATA IMPRESA .....	10
PREREQUISITI.....	11
Stazione di lavoro .....	11
Posta elettronica certificata .....	11
Firma digitale.....	11
Utenza Telemaco.....	11
ACCESSO ALL'APPLICAZIONE .....	12
COSTITUZIONE STARTUP INNOVATIVA .....	13
Compilazione del modello.....	13
Richiesta di Assistenza Qualificata Impresa .....	18
Firma del modello.....	22
Registrazione fiscale del modello .....	23
Invio della pratica di Comunicazione Unica.....	25
MODIFICA STATUTO STARTUP INNOVATIVA.....	27
Compilazione del modello.....	27
Richiesta di Assistenza Qualificata Impresa .....	32
Firma del modello.....	34
Registrazione fiscale del modello .....	35
Invio della pratica di Comunicazione Unica.....	37

## CONTESTO NORMATIVO

### Costituzione startup innovativa

“Al solo fine di favorire l'avvio di attività imprenditoriale e con l'obiettivo di garantire una più uniforme applicazione delle disposizioni in materia di startup innovative l'atto costitutivo e le successive modificazioni di startup innovative sono redatti per atto pubblico **ovvero per atto sottoscritto con firma digitale, con le modalità previste dall'articolo 24 del D.Lgs. n. 82/2005 (Codice dell'amministrazione digitale), in conformità del modello standard tipizzato, adottato con decreto del Ministro dello Sviluppo Economico, e trasmessi al competente ufficio del registro delle imprese**”. Così dispone l'art. 4, comma 10-bis, del **decreto-legge 24 gennaio 2015, n 3**.

Si rammenta che il modello standard tipizzato che costituisce l'atto deve essere **registrato fiscalmente**; dopo la registrazione fiscale è necessario iscrivere la startup innovativa al registro delle imprese e nella sezione speciale delle startup innovative.

La domanda di iscrizione della startup innovativa nel registro delle imprese e nella sezione speciale avviene tramite l'invio di una pratica di **Comunicazione Unica** alla Camera di Commercio di competenza comprensiva dell'atto e di tutte le ulteriori informazioni e documentazione prevista dalla legge.

Maggiori informazioni sull'iscrizione della startup innovativa nel registro delle imprese e nella sezione speciale sono disponibili nella guida [“La STARTUP INNOVATIVA - Guida sintetica per utenti esperti sugli adempimenti societari”](#) o sul sito della Camera di Commercio di competenza.

Il **Decreto del Ministro dello Sviluppo Economico del 17 febbraio 2016**, pubblicato in Gazzetta Ufficiale n. 56 dell'8 marzo 2016, dà attuazione alla previsione di legge approvando il modello standard di atto costitutivo e statuto e regolando le modalità di costituzione tramite documento informatico elaborabile firmato digitalmente.

### Articolo 1

L'art. 1 consente di utilizzare la forma elettronica per la redazione dei contratti di società a responsabilità limitata aventi per oggetto esclusivo o prevalente lo sviluppo, la produzione e la commercializzazione di prodotti o servizi innovativi ad alto valore tecnologico in ordine ai quali viene richiesta l'iscrizione nella sezione speciale delle startup ai sensi dell'art. 25, comma 8, del D.L. 19 ottobre 2012, n. 179.

L'atto deve essere **firmato digitalmente**, in conformità a quanto previsto dall'art. 24 del D.lgs. 7 marzo 2005, n. 82 (C.A.D.) **da parte di ciascuno dei sottoscrittori**, nel caso di società pluripersonale, oppure dall'unico sottoscrittore, nel caso di società unipersonale.

L'art. 1 del Decreto 17 febbraio 2016 precisa che i contratti di società a responsabilità limitata redatti in forma elettronica e firmati digitalmente devono essere compilati in "totale conformità" al modello standard allegato al decreto.

L'atto costitutivo e lo statuto sono redatti in modalità esclusivamente informatica e devono riportare l'impronta digitale di ciascuno dei sottoscrittori, così come previsto dall'art. 24 del C.A.D., giacché l'atto non sarebbe iscrivibile nel registro delle imprese allorquando fosse stato sottoscritto in maniera differente.

Nel caso di società pluripersonale, l'art. 1 del decreto 17 febbraio 2016 prevede che il procedimento di sottoscrizione debba essere completato entro il termine di 10 giorni, dal momento dell'apposizione della prima sottoscrizione.

## Articolo 2

Il documento informatico firmato digitalmente, formato dall'atto costitutivo e dallo statuto secondo le regole previste dall'art. 1 del decreto 17 febbraio 2016, **deve essere presentato** per l'iscrizione **al registro delle imprese dell'ufficio territorialmente competente**, entro il termine di 20 giorni dalla sottoscrizione.

L'ufficio del registro delle imprese effettua i seguenti controlli:

- a) la conformità del contratto al modello standard approvato dal Ministero dello Sviluppo Economico e redatto secondo le specifiche tecniche del formato elettronico di cui all'art. 1 del decreto 17 febbraio 2016;
- b) la sottoscrizione effettuata con firma digitale secondo quanto previsto dall'art. 24 del C.A.D. da parte di tutti i sottoscrittori nel caso di società pluripersonale oppure dell'unico contraente nel caso di società unipersonale;
- c) il procedimento di sottoscrizione deve essersi concluso con l'apposizione della firma da parte di tutti i soci entro il termine di 10 giorni dall'apposizione della prima delle sottoscrizioni, nel caso di contratto di società plurilaterale;
- d) la riferibilità astratta del contratto alla previsione di cui all'art. 25 del D.L. 18 ottobre 2012 n. 179 e successive modificazioni;
- e) la validità delle sottoscrizioni secondo quanto previsto dall'art. 2189, comma 2, c.c. e dall'art. 11, comma 6, lett. a), del D.P.R. 7 dicembre 1995, n. 581.;
- f) la competenza territoriale;

- g) l'indicazione di un indirizzo di Posta Elettronica Certificata che sia direttamente riferibile alla società;
- h) la liceità, la possibilità e la determinabilità dell'oggetto sociale;
- i) l'esclusività o la prevalenza dell'oggetto sociale concernente lo sviluppo, la produzione e la commercializzazione di prodotti o servizi innovative ad alto valore tecnologico;
- j) la presentazione contestuale della domanda di iscrizione nella sezione speciale delle startup innovative;
- k) l'adempimento degli obblighi di cui al titolo II del D.lgs. 21 novembre 2007 n. 231 e successive modificazioni.

In caso di esito positivo delle verifiche sopra richiamate, l'ufficio procede all'iscrizione provvisoria - entro 10 giorni dalla data di protocollo - nella sezione ordinaria del registro delle imprese, con la dicitura aggiuntiva "start-up costituita a norma dell'art. 4, comma 10 bis, del decreto legge 24 gennaio 2015, n. 3, iscritta provvisoriamente in sezione ordinaria, in corso di iscrizione nella sezione speciale".

### **Articolo 3**

L'art. 3 del Decreto 17 febbraio 2016 prevede infatti che contestualmente alla domanda di iscrizione nel registro delle imprese, la società debba presentare istanza di iscrizione nella sezione speciale di cui all'art. 25, comma 8, del D.L. 18 ottobre 2012 n. 179.

La preventiva iscrizione provvisoria della società nella sezione ordinaria del registro delle imprese costituisce quindi il presupposto per poter avviare il procedimento di iscrizione della società della sezione speciale prevista per le startup innovative e gli incubatori certificati a norma dell'art. 3, comma 2, del decreto 17 febbraio 2016.

L'ufficio procederà ad eliminare la dicitura "iscritta provvisoriamente in sezione ordinaria, in corso di iscrizione nella sezione speciale", nel momento in cui la società startup innovativa viene iscritta nella sezione speciale.

### **Articolo 4**

L'art. 4 del decreto 17 febbraio 2016 conferma che la società mantiene l'iscrizione nella sezione ordinaria del registro delle imprese nel caso di cancellazione dalla sezione speciale dovuta a motivi sopravvenuti in conformità con quanto previsto dall'art. 25, comma 16, del D.L. 18 ottobre 2012 n. 179.

Si rammenta infatti che la startup innovativa o l'incubatore certificato sono cancellati d'ufficio dalla sezione speciale del registro delle imprese, permanendo l'iscrizione alla sezione ordinaria del registro delle imprese, nel caso vengano meno i requisiti previsti dall'art. 25, comma 2 e 5 del D.L. 18 ottobre 2012, n. 179.

La cancellazione d'ufficio scatta anche nel caso in cui il rappresentante legale della startup innovativa o dell'incubatore certificato non depositi la dichiarazione di mantenimento del possesso dei requisiti presso l'ufficio del registro delle imprese entro il termine di 30 giorni dall'approvazione del bilancio e comunque entro 6 mesi dalla chiusura di ciascun esercizio.

## **Articolo 5**

L'art. 5 del Decreto 17 febbraio 2016 racchiude infine alcune disposizioni conclusive che riguardano l'autenticazione delle firme digitali ai fini della formazione del documento informatico presentato per l'iscrizione nel registro delle imprese.

Le firme digitali possono infatti essere autenticate da un pubblico ufficiale a ciò autorizzato, a norma dell'art. 25 del C.A.D.

Si evidenzia che, nel caso di specie, l'accertamento delle condizioni richieste dalla legge per l'iscrizione nel registro delle imprese della società rientra nella esclusiva responsabilità del pubblico ufficiale a ciò autorizzato, che ha ricevuto o autenticato l'atto così come previsto dall'art. 20, comma 7 bis, del D.L. 24 giugno 2014, n. 91.

Il pubblico ufficiale ha infatti il compito di effettuare le verifiche previste dall'art. 2, comma 2, del Decreto 17 febbraio 2016 così come sopra elencate, ivi compreso l'obbligo di verifica degli adempimenti incombenti di cui al D.lgs. 21 novembre 2007, n. 213, che sarebbero demandate invece all'ufficio del registro delle imprese nel caso in cui l'atto fosse stato formato documento informatico firmato digitalmente in conformità del modello standard e delle istruzioni tecniche dettate nello stesso decreto dal Ministero dello Sviluppo Economico.

L'art. 5, comma 2, del Decreto 17 febbraio 2016 prevede infine che l'atto possa essere contestualmente iscritto in sezione ordinaria ed in sezione speciale del registro delle imprese senza che sia necessario espletare qualsivoglia ulteriore verifica nel caso in cui le firme vengano autenticate da pubblico ufficiale a ciò autorizzato, Conservatore del registro delle imprese o persona da esso delegata.

## **Decreto Direttoriale e Circolare 1 luglio 2016**

Con il Decreto Direttoriale del Ministero dello Sviluppo Economico 1 luglio 2016 sono state approvate le specifiche tecniche per la redazione del modello standard di atto costitutivo e

statuto delle start-up innovative in forma di s.r.l., come previsto dall'articolo 4, comma 10 bis del D.L. n. 3 del 2015, convertito in legge 33/2015.

Correlatamente, è stata pubblicata la Circolare 3691/C 1 luglio 2016, recante le disposizioni applicative del Decreto Ministeriale 17 febbraio 2016 e del Decreto Direttoriale 1 luglio 2016 citato.

Il Decreto e la Circolare 1 luglio 2016 possono essere consultati sul sito del Ministero dello Sviluppo Economico:

- [Decreto Direttoriale 1 luglio 2016](#)
- [Circolare 1 luglio 2016](#)

### Modifica statuto startup innovativa

Il **Decreto del Ministro dello Sviluppo Economico del 28 ottobre 2016**, pubblicato in Gazzetta Ufficiale n. 277 del 26 novembre 2016, consente alle startup innovative costituite online con firma digitale di modificare il proprio atto costitutivo e statuto utilizzando la stessa procedura semplificata.

#### Articolo 1

L'art. 1 consente di utilizzare la forma elettronica per la redazione degli atti modificativi dell'atto costitutivo e dello statuto delle società a responsabilità limitata aventi per oggetto esclusivo o prevalente lo sviluppo, la produzione e la commercializzazione di prodotti o servizi innovativi ad alto valore tecnologico di cui all'art. 25, comma 2, del D.L. 19 ottobre 2012, n. 179.

Gli atti modificativi dell'atto costitutivo e dello statuto devono essere **firmati digitalmente** a norma dell'articolo 24 del C.A.D. dal **presidente dell'assemblea e da ciascuno dei soci che hanno approvato la delibera**, nel caso di società pluripersonale, o dall'unico socio nel caso di unipersonale. L'atto non sarebbe iscrivibile nel registro delle imprese allorquando fosse stato sottoscritto in maniera differente.

L'art. 1 del Decreto 28 ottobre 2016 precisa che gli atti modificativi dell'atto costitutivo e dello statuto di società a responsabilità limitata redatti in forma elettronica e firmati digitalmente devono essere compilati in "totale conformità" al modello standard allegato al decreto.

Le società si avvalgono delle disposizioni del Decreto 28 ottobre 2016 per le modifiche che non comportano la perdita dei requisiti di cui all'art. 25, comma 2, del decreto-legge 19 ottobre 2012, n. 179 e la cancellazione dalla sezione speciale del registro delle imprese delle start-up innovative. A tal uopo, contestualmente al deposito per l'iscrizione in sezione ordinaria del registro delle imprese del verbale modificativo, la start-up



deposita la dichiarazione di attestazione del mantenimento dei requisiti di cui al comma 15 dell'art. 25 del decreto-legge 18 ottobre 2012, n. 179.

## Articolo 2

Il documento informatico firmato digitalmente, formato dallo statuto e dall'atto modificativo secondo le regole previste dall'art.1 del decreto 28 ottobre 2016, **deve essere presentato** per l'iscrizione **al registro delle imprese dell'ufficio territorialmente competente**, entro trenta giorni dall'assemblea.

L'ufficio del registro delle imprese svolge le seguenti verifiche:

- a) la conformità dell'atto modificativo al modello standard approvato dal Ministero dello Sviluppo Economico e redatto secondo le specifiche tecniche del modello, di cui all'art.1 del decreto 28 ottobre 2016;
- b) la sottoscrizione effettuata con firma digitale secondo quanto previsto dall'art. 24 del C.A.D. da parte del Presidente dell'assemblea e di tutti i soci che hanno approvato la delibera o dell'unico socio nel caso di società unipersonale;
- c) l'iscrizione della società modificata nella sezione speciale del registro delle imprese riservata alle start-up innovative;
- d) che le modifiche approvate siano compatibili con la permanenza della società nella sezione speciale del registro delle imprese riservata alle start-up innovative di cui all'art. 25, comma 8, del decreto-legge n. 179 del 2012;
- e) la validità delle sottoscrizioni secondo quanto previsto dall'art. 2189, comma 2, del Codice civile e dall'art. 11, comma 6, lettera a), del decreto del Presidente della Repubblica 7 dicembre 1995, n. 581;
- f) la competenza territoriale;
- g) l'esistenza di un indirizzo di Posta elettronica certificata direttamente riferibile alla società;
- h) la liceità, possibilità, determinabilità e legittimità delle modifiche approvate;
- i) la permanenza dell'esclusività o della prevalenza dell'oggetto sociale concernente lo sviluppo, la produzione e la commercializzazione di prodotti o servizi innovativi ad alto valore tecnologico;
- j) la contestuale presentazione della dichiarazione di attestazione, sottoscritta dal legale rappresentante della start-up innovativa sotto la propria responsabilità, del mantenimento dei requisiti.

E' altresì a carico dell'ufficio del registro delle imprese l'adempimento degli obblighi di cui al titolo II del decreto legislativo 21 novembre 2007, n. 231, e successive modificazioni.

In caso di esito positivo delle verifiche sopra richiamate, l'ufficio procede all'iscrizione provvisoria – entro 10 giorni dalla data di protocollo - nella sezione ordinaria del registro delle imprese, con la dicitura aggiuntiva “modifica di atto costitutivo di start-up a norma dell’art. 4, comma 10 bis, del decreto legge 24 gennaio 2015, n. 3, iscritta provvisoriamente in sezione ordinaria, in corso di iscrizione in sezione speciale”.

Entro dieci giorni dall'iscrizione in sezione provvisoria l'ufficio del registro delle imprese, verificata la permanenza dei requisiti di start-up, iscrive la notizia, contestualmente alla attestazione in sezione speciale ed elimina la dicitura “iscritta provvisoriamente in sezione ordinaria, in corso di iscrizione in sezione speciale”.

### **Decreto Direttoriale 4 maggio 2017**

Con il Decreto Direttoriale del Ministero dello Sviluppo Economico 4 maggio 2017 sono state approvate le specifiche tecniche per la redazione del modello standard di atto modificativo e statuto delle start-up innovative costituite online con firma digitale.

## **SERVIZIO DI ASSISTENZA QUALIFICATA IMPRESA**

Al fine di aiutare i futuri imprenditori in questi importanti adempimenti è disponibile il servizio di **Assistenza Qualificata Impresa**, riservato alle startup che vogliono costituirsi, o modificarsi, con il supporto della Camera di Commercio.

Attraverso tale servizio la Camera di Commercio potrà offrire tutto il supporto necessario per la costituzione e la modifica della startup: verifica della correttezza del modello, registrazione del modello all’Agenzia delle Entrate, trasmissione della pratica di Comunicazione Unica al registro delle imprese e ogni altra attività necessaria per completare favorevolmente tutta la procedura, secondo quanto stabilito dall’**art.25 del CAD**.

Per usufruire del servizio di Assistenza Qualificata Impresa l’Utente deve aver terminato la compilazione dei due file XML che costituiscono il modello ed aver allegato tutti i documenti eventualmente previsti.

Dopo aver inviato i dati verrà contattato dall’Assistenza Qualificata Impresa per sistemare eventuali imperfezioni sui dati inviati e procedere con la sottoscrizione del modello in Camera di Commercio ai sensi dell’art.25 del CAD. , che prevede che le sottoscrizioni digitali degli intervenuti siano autenticate dal Conservatore del Registro delle Imprese.

## PER UTENTI CON ELEVATE COMPETENZE NORMATIVE (art.24 CAD)

Gli utenti con elevate competenze normative che non optano per il servizio di Assistenza Qualificata Impresa e optano per la sottoscrizione degli atti ai sensi dell'art.24 possono procedere in autonomia, compilando il modello, registrandolo all'Agenzia delle Entrate e trasmettendo la pratica di Comunicazione Unica al registro delle imprese.

## PREREQUISITI

### Stazione di lavoro

È sufficiente disporre di un collegamento Internet e di un browser Mozilla Firefox non inferiore a v2.0 oppure Internet Explorer non inferiore a v8.0 oppure Google Chrome non inferiore a v37 o altro browser compatibile.

Per utilizzare tutte le funzioni presenti nella Piattaforma è necessario disattivare il blocco PopUp del proprio browser.

Per visualizzare alcuni documenti proposti al termine della compilazione è necessario dotarsi di Acrobat Reader o altro visualizzatore di PDF.

### Posta elettronica certificata

La startup deve dotarsi di un indirizzo PEC che sia riferibile univocamente alla stessa e che dovrà essere indicato nella domanda di iscrizione da trasmettere al registro delle imprese.

### Firma digitale

I sottoscrittori (in caso di costituzione startup innovativa) o il presidente dell'assemblea e tutti i soci che hanno approvato la modifica (in caso di modifica statuto startup innovativa) devono essere in possesso di un dispositivo di firma digitale per sottoscrivere digitalmente il modello.

Chi non è dotato di dispositivo di firma digitale può farne richiesta alla Camera di Commercio o ad altro soggetto autorizzato all'emissione.

Maggiori informazioni sono disponibili sul [sito Carta Nazionale dei Servizi \(CNS\) delle Camere di Commercio d'Italia](#).

### Utenza Telemaco

Per salvare i modelli in compilazione e accedere alla lista degli atti in compilazione è necessario ottenere un'utenza Telemaco, registrandosi al sito <http://www.registroimprese.it> e indicando come servizi richiesti sia quello di

consultazione dati del registro delle imprese che quello di invio pratiche al registro delle imprese.

PER UTENTI CON ELEVATE COMPETENZE NORMATIVE (art.24 CAD)

L'utenza Telemaco è necessaria per l'invio della pratica di Comunicazione Unica al registro delle imprese.

## ACCESSO ALL'APPLICAZIONE

Per utilizzare l'applicazione che permette di redigere il modello standard tipizzato in conformità alle specifiche tecniche, di seguito l'Applicazione, è necessario accedere alla sezione "Crea o modifica startup" del sito <http://startup.registroimprese.it>.

Con il termine Utente si indicherà di seguito il soggetto che utilizza l'Applicazione.

Sono previste due modalità di accesso all'Applicazione:

- tramite **login con user/password Telemaco**, ovverosia con le stesse credenziali Telemaco abilitate a spedire pratiche telematiche al registro delle imprese;
- in **modalità anonima**.

Per richiedere le credenziali Telemaco è necessario registrarsi al servizio Telemaco attraverso il seguente indirizzo <http://www.registroimprese.it/registra-ri>. Nella fase di registrazione vanno indicati come servizi richiesti sia quello di consultazione dei dati del registro delle imprese sia quello di invio delle pratiche al registro delle imprese.

Al termine della registrazione saranno inviate all'indirizzo email indicato le credenziali per accedere all'Applicazione

PER UTENTI CON ELEVATE COMPETENZE NORMATIVE (art.24 CAD)

Le credenziali consentono di accedere anche al sito <https://telemaco.infocamere.it/> (area "Sportello Pratiche" per monitorare e gestire le pratiche inviate, area "Consultazione Dati" per consultare il registro delle imprese).

Per gli utenti in possesso di credenziali Telemaco è possibile accedere anche tramite un **dispositivo** con un **certificato digitale** come, ad esempio, Carta Nazionale/Regionale Servizi (CNS/CRS) o Carta di Identità Elettronica (CIE) o alcuni dispositivi di firma digitale.

Per autenticarsi con certificato digitale è necessario aver configurato il proprio browser con i driver per l'utilizzo della CNS (smart card o token usb), ovverosia aver installato il

modulo CSP (Cryptographic Service Provider), software necessario per l'importazione del certificato di autenticazione nello store Microsoft (per Internet Explorer) o Mozilla.

Le istruzioni per una corretta configurazione sono presenti nei siti dei fornitori dei dispositivi CNS (per le Camere di Commercio <http://www.card.infocamere.it>).

## COSTITUZIONE STARTUP INNOVATIVA

### Compilazione del modello

Il modello è costituito da due sezioni:

1. la sezione **atto costitutivo**;
2. la sezione **statuto**.

Entrambe le sezioni, compilate nelle parti obbligatorie e facoltative, devono essere sottoscritte con firma digitale dai contraenti, registrate fiscalmente, e trasmesse al registro delle imprese come allegati alla pratica di Comunicazione Unica di richiesta di iscrizione della startup.

Le sezioni sono **documenti elettronici in formato XML** le cui specifiche tecniche sono definite nel Decreto Direttoriale del 01/07/2016.

La **rappresentazione a stampa** dei file XML è conforme al modello tipizzato descritto nel Decreto Ministeriale del 17 /02/2016.


Gli eventuali **documenti allegati al modello** devono essere in formato **PDF/A<sup>1</sup>** per garantire che la rappresentazione a stampa del modello prodotta, comprensiva di tutti i documenti allegati, sia visualizzabile sempre allo stesso modo, anche a distanza di tempo e con programmi software diversi.

<sup>1</sup> Per produrre un PDF/A a partire da un documento testuale (ad esempio .doc, .xls, .odt ecc.) sono disponibili diversi prodotti.

Ad esempio un prodotto Opensource per creare PDF/A è PDFCreator disponibile all' indirizzo <http://www.pdfforge.org/pdfcreator/choose-version>.

Accedendo all'Applicazione l'Utente dovrà selezionare l'apposita voce per la compilazione di atto e statuto:

1. [Compila Atto e Statuto su questo sito](#)



Compila l'Atto Costitutivo e lo Statuto della tua startup [cliccando qui](#) 

Per non perdere il lavoro fatto, quando chiudi il pc usa le funzioni:

"Scarica" per scaricare un file con le informazioni inserite  
"Carica" per caricarle una volta riaperto il sito

oppure




Registrali per "Salvare" la lista degli [atti in compilazione](#)

HOME INFORMAZIONI SULLA NORMATIVA DATI UFFICIALI CREA O MODIFICA STARTUP 1.1.0-SNAPSHOT 09/06/2017 09:26 opt  

### Compilazione del modello costituzione startup in forma di S.R.L.







[Nuovo](#) [Carica](#) [Scarica](#) [Salva](#) [Anteprima](#)

**Istruzioni**  
Compila le sezioni atto costitutivo e statuto che compongono il modello. Con "Controlla" verifica la correttezza di quanto compilato.

 [Atto Costitutivo](#)  [Statuto](#)  [Controlla](#)

#### Sezione Atto Costitutivo

codice documento sezione atto costitutivo: 269835c4-827f-45ae-8574-49dc070da8a0

-  [Data e luogo](#) [1-4]
-  [Sottoscrittori](#) [5-12bis]
-  [Denominazione](#) [13]
-  [Sede](#) [15,15bis]
-  [Capitale sociale](#) [17,17bis]
-  [Conferimenti](#) [19]

#### [1-4] Data e luogo

[1,2,3] Data

[4] Luogo

La pagina "Compilazione del modello costituzione startup in forma di S.R.L." permette di compilare il modello in conformità alle specifiche tecniche del Decreto Direttoriale del 01/07/2016.

Nella barra in alto della pagina sono disponibili le seguenti funzioni:

- **Nuovo:** cancella tutti i dati inseriti e crea un nuovo modello vuoto.
- **Carica:** carica i dati di un modello salvato in precedenza sul proprio PC o dispositivo attraverso la funzione Salva.

- **Scarica:** salva sul proprio PC o dispositivo tutti i dati del modello compilato o in corso di compilazione
- **Salva:** funzione disponibile solo per utenti registrati, salva Atto e Statuto in qualsiasi momento per non perdere il lavoro svolto e ritrovarli nella Lista Atti Compilati
- **Anteprima:** visualizza la rappresentazione a stampa del modello conforme all'allegato A del DM del 17/02/2016.

### Anteprima

[Scarica versione PDF](#)

Modello uniforme atto costitutivo/statuto per start-up innovative in forma di s.r.l. (art. 3, comma 10-bis, del decreto-legge 3/2015, convertito, con modificazioni, dalla legge 33/2015)

atto costitutivo

REPUBBLICA ITALIANA

1. L'anno **2016**  
2. il giorno **04**  
3. del mese di **MAGGIO**  
4. in **MILANO**

il sottoscritto/i sottoscritti:

5. nome **MARIO**  
6. cognome **ROSSI**  
7. nato a **MILANO (MI)**  
8. il giorno **01/01/1980**  
9. cittadino **ITALIA**  
10. residente in **VIA MICHELANGELO BUONARROTI 347, CAP: 20145, MILANO (MI)**  
11. codice fiscale **RSSMRA80A01F205X**  
12. professione **IMPRENDITORE**  
 12-bis in qualità di legale rappresentante di/della: [ ] secondo i poteri risultanti da: [ ]  
 iscrizione n. [ ] nel registro delle imprese della Camera di commercio di [ ]  
 atto [ ] [indicare la natura dell'atto e i suoi estremi] qui unito in allegato

5. nome **LUIGI**  
6. cognome **VERDI**  
7. nato a **MILANO (MI)**  
8. il giorno **01/01/1985**  
9. cittadino **ITALIA**  
10. residente in **VIA SPILAMBERTO 49, CAP: 20097, MILANO (MI)**  
11. codice fiscale **VRDLGU85A01F205Y**  
12. professione **IMPRENDITORE**  
 12-bis in qualità di legale rappresentante di/della: [ ] secondo i poteri risultanti da: [ ]

- nella rappresentazione a stampa sono presenti tutti i testi fissi del modello più i dati compilati dall'utente;
- i dati compilati dall'utente sono evidenziati in grassetto e con il colore blu;
- il testo delle parti opzionali non selezionate o compilate è di colore grigio chiaro;

- il PDF della rappresentazione a stampa riporta a piè di pagina di ciascuna pagina il “codice documento” della sezione atto costitutivo e quello della sezione statuto;

Codice documento sezione atto costitutivo: bb0b919e-9230-4bde-85ed-d8302867b741	pagina 2
---	----------

21. Adunanze del consiglio di amministrazione - 21.1 Il consiglio di amministrazione si riunisce nella sede sociale, salvo espressa, specifica e	
Codice documento sezione statuto: 78d0247b-4685-4f9f-a0dc-36d17162a37f	pagina 15

- sono visualizzati eventuali documenti PDF/A allegati al modello.

Attraverso il link “Scarica versione PDF” è possibile scaricare la rappresentazione a stampa in formato PDF/A.

La barra di navigazione indica la fase di compilazione del modello:

- **Atto costitutivo e Statuto:** sono le sezioni che costituiscono il modello.

Entrambe le sezioni devono essere compilate nelle parti obbligatorie. Alcune parti sono facoltative e sono da utilizzarsi per adattare alle esigenze della startup il modello.

- **Controllo:** esegue tutti i controlli sul modello e ne restituisce l’esito.

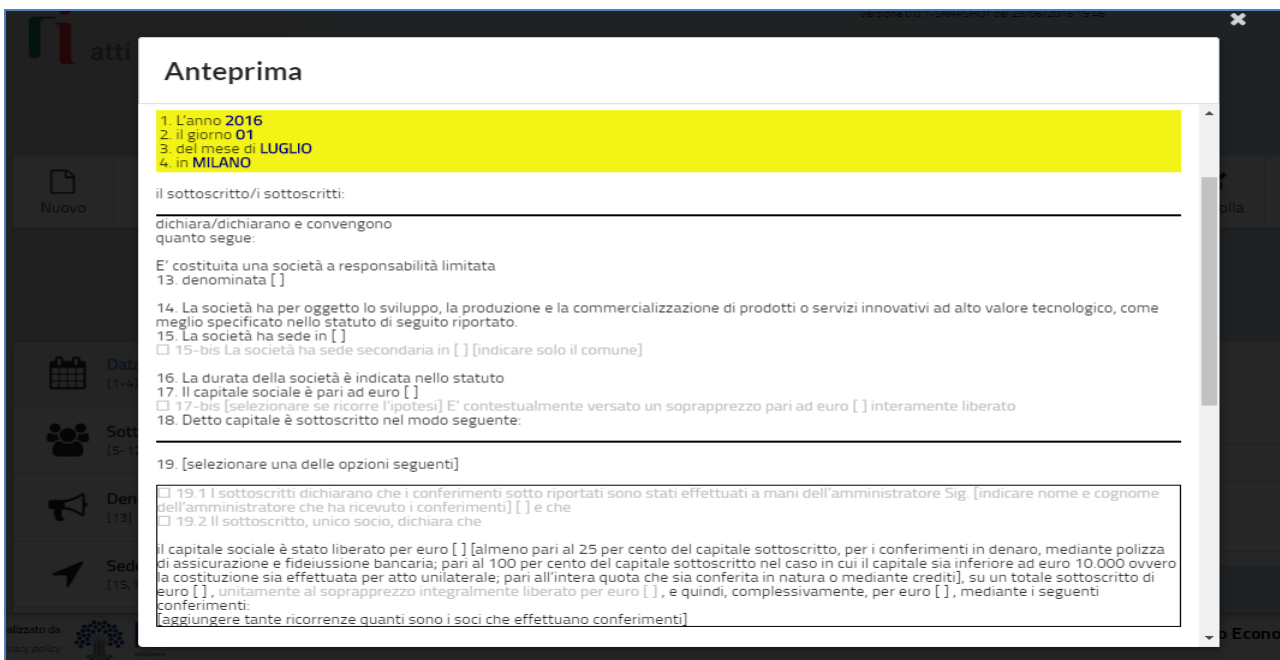
Ciascuna delle due sezioni (Atto costitutivo e Statuto) che compongono il modello:

- riporta un “**codice documento**” che costituirà l’identificativo del rispettivo documento elettronico che i sottoscrittori dovranno firmare digitalmente;
- è divisa in pannelli: ciascun pannello riporta i riferimenti presenti nel modello descritto nell’[allegato A del DM 17/02/2016](#).

I riferimenti del modello, costituiti da parti che non richiedono informazioni da parte dell’utente ma che comunque costituiscono parte integrante dell’atto costitutivo/statuto, possono essere visualizzati attraverso la funzione anteprima di stampa presente in ogni pannello di cui è prevista la compilazione.



L'**anteprima di stampa**, indicata con un'icona gialla a destra del pannello, se selezionata, visualizza integralmente l'intera sezione Atto Costitutivo o Statuto, posizionandosi ed evidenziando la parte del modello in corso di compilazione.



**Anteprima**

1. L'anno 2016  
2. il giorno 01  
3. del mese di LUGLIO  
4. in MILANO

il sottoscritto/i sottoscritti:

dichiara/dichiarano e convengono quanto segue:

E' costituita una società a responsabilità limitata  
13. denominata [ ]

14. La società ha per oggetto lo sviluppo, la produzione e la commercializzazione di prodotti o servizi innovativi ad alto valore tecnologico, come meglio specificato nello statuto di seguito riportato.  
15. La società ha sede in [ ]  
 15-bis La società ha sede secondaria in [ ] [indicare solo il comune]

16. La durata della società è indicata nello statuto  
17. Il capitale sociale è pari ad euro [ ]  
 17-bis (selezionare se ricorre l'ipotesi) E' contestualmente versato un soprapprezzo pari ad euro [ ] interamente liberato

18. Detto capitale è sottoscritto nel modo seguente:

19. [selezionare una delle opzioni seguenti]




19.1 I sottoscritti dichiarano che i conferimenti sotto riportati sono stati effettuati a mani dell'amministratore Sig. [indicare nome e cognome dell'amministratore che ha ricevuto i conferimenti] [ ] e che  
 19.2 Il sottoscritto, unico socio, dichiara che


Il capitale sociale è stato liberato per euro [ ] [almeno pari al 25 per cento del capitale sottoscritto, per i conferimenti in denaro, mediante polizza di assicurazione e fideiussione bancaria; pari al 100 per cento del capitale sottoscritto nel caso in cui il capitale sia inferiore ad euro 10.000 ovvero la costituzione sia effettuata per atto unilaterale; pari all'intera quota che sia conferita in natura o mediante crediti], su un totale sottoscritto di euro [ ], unitamente al soprapprezzo integralmente liberato per euro [ ], e quindi, complessivamente, per euro [ ], mediante i seguenti conferimenti:  
[aggiungere tante ricorrenze quanti sono i soci che effettuano conferimenti]

















La funzione **Controlla** esegue tutti i controlli:

- sull'obbligatorietà dei campi;
- sul formato dei dati inseriti;
- incrociati tra i dati inseriti nella sezione atto costitutivo e statuto;
- di aderenza alle specifiche tecniche definite nel DD del 01/07/2016.

In caso di errori sono riportate le coordinate del campo dove è stato rilevato l'errore, accompagnate da un messaggio di errore.

 Atto Costitutivo	 Statuto	 Controlla
--	---	---

**Esito Controlli** 

<p><b>Esito controlli sezione atto costitutivo</b></p> <ul style="list-style-type: none"> <li> Dati Atto</li> <li> Costituzione Startup SRL</li> <li> Spese Tasse <ul style="list-style-type: none"> <li>• campo obbligatorio</li> </ul> </li> <li> [15,15bis] Sede</li> <li> [15] Sede</li> <li> Comune <ul style="list-style-type: none"> <li>• campo obbligatorio</li> </ul> </li> <li> Provincia <ul style="list-style-type: none"> <li>• campo obbligatorio</li> </ul> </li> <li> [19] Conferimenti</li> </ul>	<p><b>Esito controlli sezione statuto</b></p> <ul style="list-style-type: none"> <li> Dati Atto</li> <li> Statuto Startup SRL</li> <li> [2] Sede</li> <li> [2.1] Sede</li> <li> Comune <ul style="list-style-type: none"> <li>• campo obbligatorio</li> </ul> </li> <li> Provincia <ul style="list-style-type: none"> <li>• campo obbligatorio</li> </ul> </li> <li> 14.1 le decisioni dei soci sono adottate <ul style="list-style-type: none"> <li>• campo obbligatorio</li> </ul> </li> <li> [19] Amministrazione della società</li> </ul>
---	---

## Richiesta di Assistenza Qualificata Impresa

Al fine di aiutare i futuri imprenditori in questa importante procedura è disponibile il servizio di Assistenza Qualificata Impresa, attraverso il quale la Camera di Commercio potrà offrire il supporto necessario per la costituzione della startup, dalla verifica della correttezza del modello di costituzione fino alla trasmissione della pratica di Comunicazione Unica al registro delle imprese.

L'Utente può usufruire del servizio di Assistenza Qualificata Impresa non appena ha completato la compilazione dei due file XML che costituiscono il modello informatico standard.

 Compilazione	 Richiedente	 Concludi
--	---	--

<p><b>Crea la startup insieme alla tua Camera di Commercio</b> art. 25 CAD</p> <p>Hai concluso la compilazione di atto costitutivo e statuto, cliccando su "prosegui" ti saranno richieste ulteriori informazioni da inviare alla Camera di Commercio per poter essere contattato.</p> <p><input type="checkbox"/> Accetta i termini e condizioni</p> <p> Prosegui</p>	<p>OPPURE</p>	<p><b>Se hai elevate competenze normative (senza assistenza qualificata)</b> art. 24 CAD</p> <p>Hai concluso la compilazione di atto costitutivo e statuto. Dopo averli salvati sul tuo pc, puoi procedere con il passo 2. Firma digitalmente atto e statuto</p> <p> Scarica XML atto costitutivo</p> <p> Scarica XML statuto</p> <p> Scarica rappresentazione a stampa del modello*</p> <p><small>*Non devi allegare la rappresentazione a stampa alla pratica ma ti è utile per calcolare l'imposta di bollo.</small></p>
---	---------------	--

Per usufruire del servizio è necessario cliccare il pulsante “Proseguì” ed indicare tutte le informazioni richieste:

- indirizzo e recapiti della società

Compilazione | Richiedente | Concludi

### Ulteriori informazioni

Codice richiesta: 20170621\_141728510\_0

#### Indirizzo della sede della società

Stato: ITALIA | Provincia: RO | Comune: ROVIGO

Via: VIA LODI | Numero Civico: 12

CAP: 45100

Frazione [campo opzionale]

Scritture Contabili

#### Contatti e recapiti della società

Indirizzo PEC della società: LUIGI.MARANGON@INFOCAMERE.IT

Sito internet della società: LUIGI.IT

Telefono [campo opzionale]

Prefisso: 049 | Numero Telefonico: 8288006

- PEC dei sottoscrittori di capitale

### Indirizzo PEC dei sottoscrittori di capitale

*In questa sezione è possibile indicare la PEC di ciascun sottoscrittore di capitale (non inserire l'informazione sul sottoscrittore di capitale se è una impresa tenuta ad iscriverne la propria PEC nel registro delle imprese)*

MARIO ROSSI (cf: R5SMRA80A01F205X)	MARIO.ROSSI@MAILPEC.IT
LUIGI VERDI (cf: VRDLGU85A01F205Y)	LUIGIVERDI@MAILPEC.IT

- rappresentanza legale e attività

### Informazioni sulla rappresentanza legale

Rappresentante legale dell'impresa (in caso di amministrazione congiunta o disgiunta selezionare il rappresentante legale che sottoscriverà i documenti per la richiesta di iscrizione della startup)

MARIO ROSSI (cf. R55MR480A01F205X) ▼

### Informazioni ai fini IVA per l'assegnazione del codice fiscale

Rappresentante fiscale dell'impresa ▼

Il rappresentate fiscale opera in qualità di

RAPPRESENTANTE FISCALE ▼

Il domicilio fiscale è

Coincidente con la sede primaria dell'impresa ▼

### Informazioni sull'attività esercitata

Settore attività ai fini IVA

(J) SERVIZI DI INFORMAZIONE E COMUNICAZIONE ▼

Descrizione attività ai fini IVA

PORTALI WEB ▼

Codice attività ai fini IVA

631200

Descrizione attività dell'impresa

REALIZZAZIONE DI PORTALI SOCIAL IN TECNOLOGIA WEB

- requisiti di startup innovativa

🔗 **Requisiti di startup innovativa**

Requisiti di innovazione posseduti dalla società per qualificarsi come startup innovativa [selezionarne uno solo]

Ricerca e sviluppo  
 Team qualificato

Attestazione di possesso del requisito

IL LEGALE RAPPRESENTANTE ATTESTA IL POSSESSO DEL PRESENTE REQUISITO.

Proprietà intellettuale

Dichiarazione del possesso dei requisiti di startup innovativa (scarica la dichiarazione precompilata o da compilare)

📄 Sfoglia ⬇️ Carica

---

📘 **Informazioni di startup innovativa**

Attività e spese in ricerca e sviluppo

ASSENTI

Elenco società partecipate

ASSENTI

Titoli ed esperienze professionali dei soci e del personale lavorante

- MARIO ROSSI NATO A MILANO IL 01/01/1980 - LAUREA IN INGEGNERIA INFORMATICA CONSEGUITA NELL'ANNO 2005;  
 - VERDI LUIGI NATO A MILANO IL 01/01/1985 - LAUREA IN INGEGNERIA INFORMATICA CONSEGUITA NELL'ANNO 2010;

Relazioni professionali con incubatori, investitori, università, ricerca

ASSENTI

Elenco diritti privata su proprietà industriale, intellettuale

ASSENTI

Autocertificazione elenco soci (con fiduciarie, holding)

IL LEGALE RAPPRESENTANTE DELLA SOCIETÀ SOTTOSCRITTORE DELL'ADEMPIMENTO, AI SENSI DEGLI ARTT. 46, 47 E 76 DEL D.P.R. 445/2000, DICHIARA LA VERIDICITÀ DELL'ELENCO SOCI GIÀ ISCRITTO AL REGISTRO IMPRESE E LA SUA TRASPARENZA RISPETTO A FIDUCIARIE E HOLDING.

Startup a vocazione sociale

- **contatti dell'utente**

**Riferimenti per essere contattato**

Le informazioni di seguito fornite saranno utilizzate dalla tua Camera di Commercio per procedere con te nella creazione della startup.

Indirizzo e-mail da contattare

CLAUDIA.TODESCO@INFOCAMERE.IT

Numero di telefono da contattare

2323232323232322

Note per l'assistenza [campo opzionale]

✔ Invia

Terminata la compilazione, la richiesta può essere inviata cliccando su “Invia”.

Dopo aver inviato i dati l'Utente sarà contattato dalla Camera di Commercio per sistemare eventuali imperfezioni su quanto inviato e **procedere con la firma dei documenti in**

**Camera di Commercio** <sup>(1)</sup>. Se ci sono più soci, al momento della firma dovranno essere tutti presenti affinché la Camera di Commercio possa attestare la capacità d'agire.

Questi i documenti che verranno firmati digitalmente in Camera di Commercio:

- atto e lo statuto della nuova impresa
- dichiarazione dei requisiti di startup
- eventuali altri allegati, in base alle caratteristiche della startup (in PDF/A)
- eventuale incarico al funzionario camerale che si occuperà dell'invio della pratica
- questionario per le verifiche antiriciclaggio

La Camera di Commercio, per conto dell'Utente:

- registrerà fiscalmente gli atti all'Agenzia delle Entrate
- compilerà e invierà la pratica di Comunicazione Unica per richiedere l'attribuzione del codice fiscale e l'iscrizione al registro imprese

A fine procedura l'Utente riceverà via PEC:

- la ricevuta del protocollo che attesta la presa in carico della pratica da parte del registro imprese
- la visura dell'impresa, che riporta anche la data di iscrizione alla sezione speciale (generalmente entro 24 ore dalla data di protocollo)

<sup>(1)</sup> L'Utente dovrà recarsi in Camera con documento di identità in originale, codice fiscale, dispositivo di firma digitale ed eventuali altri documenti che verranno indicati dalla Camera di Commercio

## Firma del modello

L'Utente che si avvale del servizio di Assistenza Qualificata impresa firmerà il modello in Camera di Commercio.

### PER UTENTI CON ELEVATE COMPETENZE NORMATIVE (art.24 CAD)

Terminata la compilazione del modello e del Richiedente la registrazione fiscale, che ai sensi dell'art. 10, comma 1, lett. a del DPR 131/1986 deve essere una delle parti contraenti, l'Utente può procedere scaricando sul proprio PC i file relativi al modello.



The screenshot shows a progress bar at the top with three stages: 'Compilazione' (active), 'Richiedente', and 'Concludi'. Below the progress bar, there are two main options for the user:

- Crea la startup insieme alla tua Camera di Commercio art. 25 CAD:** This path involves completing the compilation of the deed and statute, then clicking 'Prosegui' after accepting terms and conditions.
- Se hai elevate competenze normative (senza assistenza qualificata) art. 24 CAD:** This path allows users to proceed after saving the deed and statute on their PC. It provides buttons to download XML files for the deed, statute, and a printed representation of the model.

A note at the bottom of the second path states: '\*Non devi allegare la rappresentazione a stampa alla pratica ma ti è utile per calcolare l'imposta di bollo.\*'

I file XML devono essere firmati da parte di tutti i sottoscrittori presenti all'interno del modello (parti contraenti) entro 10 giorni dalla prima firma.

A riprova che tutte le firma sono state apposte nell'arco di 10 giorni, è necessario associare:

- una marcatura temporale per ogni firma digitale
- una marcatura temporale su atto e statuto firmati, l'operazione deve avvenire nello stesso giorno.

Il formato di firma digitale da utilizzare è il formato CADES, atto e statuto firmati digitalmente devono avere estensione .xml.p7m (atto.xml.p7m e statuto.xml.p7m). Se sono state apposte le marche temporali su atto e statuto firmati, i documenti devono avere estensione **xml.m7m** (atto.xml.m7m e statuto.xml.m7m).

Si hanno ora a disposizione i 2 file XML conformi alle specifiche tecniche e firmati da tutti gli obbligati che costituiscono il modello da registrare fiscalmente all'Agenzia delle Entrate e in seguito da trasmettere al registro delle imprese come allegati alla pratica di Comunicazione Unica con codice documento B07 "ATTO XML".

Nel caso in cui uno o più sottoscrittori non siano in possesso del dispositivo di firma digitale possono farne richiesta alla Camera di Commercio competente o ad altro soggetto autorizzato all'emissione.

Maggiori informazioni sono disponibili su sito [Carta Nazionale dei Servizi \(CNS\) delle Camere di Commercio d'Italia.](#)

## Registrazione fiscale del modello

Per l'Utente che si avvale del servizio di Assistenza Qualificata sarà la Camera di Commercio ad occuparsi della registrazione fiscale del modello.

## PER UTENTI CON ELEVATE COMPETENZE NORMATIVE (art.24 CAD)

L'applicazione mette a disposizione una funzione di registrazione fiscale del modello.

Accedendo all'Applicazione tramite le credenziali Telemaco l'Utente, l'utente dovrà selezionare l'apposita voce di richiesta registrazione fiscale:

### 3. Richiedi la registrazione fiscale degli atti all'Agenzia delle Entrate

#### QUANTO COSTA

L'imposta di registro da versare è di € 200,00.

L'imposta di bollo, dovuta solo se l'iscrizione nella sezione speciale non è compiuta contestualmente all'iscrizione nella sezione ordinaria, è pari a 16 euro ogni 4 facciate e, comunque, ogni 100 righe effettivamente utilizzate (per calcolarle fai riferimento alla rappresentazione a stampa del modello).

Ricorda che se **Atto o Statuto dovranno essere modificati** (per eventuali errori), sarà necessario procedere con una **nuova registrazione fiscale** all'Agenzia delle Entrate.


Versa all'Agenzia delle Entrate le imposte dovute per la registrazione degli atti.

Usa il tuo home banking per compilare l'F24:

- codice tributo 1540 per imposta di registro
- codice tributo 1542 per imposta di bollo

Una volta effettuato il pagamento, salva il file con la ricevuta

#### COSA ALLEGARE

- Scarica e compila il **Modello 69** (ecco un **esempio di Modello 69** compilato). Il Modello 69 va salvato in formato PDF/A  e firmato dal richiedente la registrazione.
- Atto e statuto firmati e marcati
- Ricevuta di pagamento

#### IN VIA LA RICHIESTA

Torna [sulla piattaforma](#), allega i documenti e invia la richiesta di registrazione fiscale.



Alla casella PEC da te indicata l'Agenzia delle Entrate invierà la ricevuta di registrazione contenente il **numero di registrazione dell'atto**: salvalo per riportarlo successivamente nella pratica al Registro Imprese.

Per qualsiasi ulteriore informazione su questo punto, contatta l'ufficio dell'Agenzia delle Entrate che hai scelto per la registrazione.

### Registra fiscalmente il modello

Ufficio di registrazione dell'Agenzia delle Entrate

Regione

Ufficio

PEC a cui l'ufficio invierà la ricevuta di registrazione

Atto Costitutivo firmato (formato .XML.P7M o .XML.M7M)

Statuto firmato (formato .XML.P7M o .XML.M7M)

Ricevuta di avvenuto pagamento

Modello 69 (Modello registrazione atti firmato digitalmente dal richiedente) 



Richiedi registrazione

Annulla



Per richiedere la registrazione fiscale l'Utente deve:

- selezionare l'Ufficio territoriale dell'Agenzia delle Entrate a cui richiedere la registrazione del modello;
- indicare un indirizzo PEC su cui ricevere la ricevuta di registrazione fiscale;
- eseguire l'upload dei due files XML che costituiscono il modello da registrare, firmati e marcati;
- allegare la ricevuta di avvenuto pagamento delle imposte dovute;
- scaricare e compilare il modello 69 per la registrazione degli atti all'Agenzia;
- allegare il modello 69 sottoscritto digitalmente dal Richiedente

La piattaforma provvede a trasmettere mediante Posta Elettronica Certificata dedicata, all'ufficio delle entrate selezionato dall'Utente, il modello 69, il modello (costituito dai 2 file XML firmati e marcati digitalmente), la ricevuta di avvenuto pagamento, la rappresentazione a stampa del modello generata automaticamente dal sistema a partire dai due file XML trasmessi.

L'ufficio delle entrate tramite Posta Elettronica Certificata trasmette all'indirizzo dedicato di cui sopra e a quello indicato dall'utente, la liquidazione finale e gli estremi di registrazione.

## Invio della pratica di Comunicazione Unica

Per l'Utente che si avvale del servizio di Assistenza Qualificata sarà la Camera di Commercio ad occuparsi della creazione e dell'invio della pratica di Comunicazione Unica.

PER UTENTI CON ELEVATE COMPETENZE NORMATIVE (art.24 CAD)

Per **compilare la pratica registro imprese** di costituzione startup l'Utente potrà utilizzare [FedraPlus](#) o altro software di mercato.

Alcune indicazioni sui moduli obbligatori:

- Modulo S1 (compilare correttamente e integralmente il riquadro 32 per l'iscrizione nella sezione speciale)
  - Codice atto A01, A06, eventuale A19
  - La data dell'atto coincide con:
    - la data della marca temporale digitale se atto e statuto hanno marca temporale;

- la data di registrazione fiscale degli atti se atto e statuto non hanno marca temporale.
- Il numero registrazione da indicare è quello inviato via PEC dall’Agenzia delle Entrate
- Modulo S per l’elenco dei soci;
- Modulo S5 per denunciare l’inizio di attività’;
- Intercalare P per: amministratori, socio unico, rappresentante fiscale;
- Modulo IVA per la richiesta di codice fiscale (in alternativa può' essere utilizzato il software predisposto dall'Agenzia delle Entrate, da allegare alla pratica di Comunicazione Unica)

Alcune indicazioni sugli allegati:

- atto e statuto (formato xml.p7m o xml.m7m) con codice documento B07 e codice atto A01;
- ricevuta di registrazione fiscale rilasciata dall’Agenzia delle Entrate, comprovante l’avvenuto pagamento, firmata digitalmente dal legale rappresentante, con codice documento Q22;
- dichiarazione dei requisiti di startup (in formato PDF/A, sottoscritta digitalmente dal legale rappresentante) con codice D30;
- eventuali altri allegati in formato PDF/A, in base alle caratteristiche della startup (ad esempio bilancio previsionale o documento di descrizione impatto sociale sottoscritti dal legale rappresentante)

Per inviare la pratica registro imprese precedentemente creata con una **pratica di Comunicazione Unica l’Utente** può utilizzare [ComUnica](#) o altro software di mercato

Alcune indicazioni:

- selezionare l’adempimento “Nuova impresa con immediato inizio attività economica”;
- eventualmente allegare la richiesta di codice fiscale predisposta con il software dell’Agenzia delle Entrate, in alternativa al modulo IVA nella pratica registro imprese.

La distinta di Comunicazione Unica dovrà essere firmata digitalmente dal dichiarante e da tutti gli amministratori della startup per l’accettazione della carica.

L’invio della pratica non ha costi in quanto esente da bollo e diritto di segreteria.

## MODIFICA STATUTO STARTUP INNOVATIVA

### Compilazione del modello

Il modello è costituito da due sezioni:

1. la sezione **nuovo statuto**;
2. la sezione **atto modificativo**.

Entrambe le sezioni, compilate nelle parti obbligatorie e facoltative, devono essere sottoscritte con firma digitale dai contraenti, registrate fiscalmente, e trasmesse al registro delle imprese come allegati alla pratica di Comunicazione Unica di richiesta di iscrizione della startup.

Le sezioni sono **documenti elettronici in formato XML** le cui specifiche tecniche sono definite nel Decreto Direttoriale del 04/05/2017.

La **rappresentazione a stampa** dei file XML è conforme al modello tipizzato descritto nel Decreto Ministeriale del 28 /10/2016.

Gli eventuali **documenti allegati al modello** devono essere in formato **PDF/A**<sup>1</sup> per garantire che la rappresentazione a stampa del modello prodotta, comprensiva di tutti i documenti allegati, sia visualizzabile sempre allo stesso modo, anche a distanza di tempo e con programmi software diversi.


<sup>1</sup> Per produrre un PDF/A a partire da un documento testuale (ad esempio .doc, .xls, .odt ecc.) sono disponibili diversi prodotti.

Ad esempio un prodotto Opensource per creare PDF/A è PDFCreator disponibile all' indirizzo <http://www.pdfcreator.org/pdfcreator/choose-version>.

Accedendo all'Applicazione l'Utente, l'utente dovrà selezionare l'apposita voce per la compilazione del nuovo statuto e dell'atto modificativo:

1. [Compila nuovo Statuto e Atto Modificativo su questo sito](#)

Se hai salvato il tuo statuto sarà veloce apportare le modifiche necessarie! Assicurati che sia l'ultimo depositato al registro imprese, eventualmente richiedendolo **gratuitamente** coi servizi CNS.

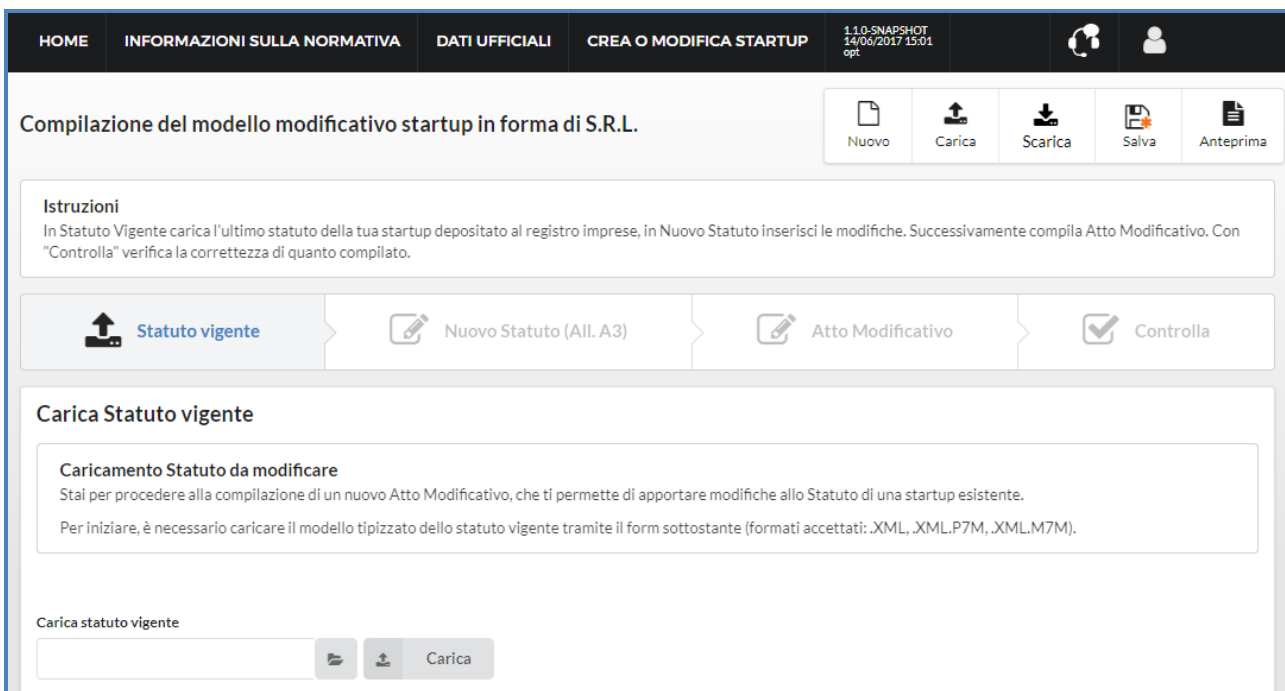
**Cliccando qui** carica lo Statuto vigente, modificalo e compila l'Atto Modificativo. 

Per non perdere il lavoro fatto, **quando chiudi il pc** usa le funzioni:

"Scarica" per scaricare un file con le informazioni inserite  
"Carica" per caricarle una volta riaperto il sito

oppure

Registrati per "Salvare" la lista degli [atti in compilazione](#).



The screenshot shows the application's navigation bar with options: HOME, INFORMAZIONI SULLA NORMATIVA, DATI UFFICIALI, CREA O MODIFICA STARTUP, and a user profile icon. The main header reads "Compilazione del modello modificativo startup in forma di S.R.L." and includes buttons for Nuovo, Carica, Scarica, Salva, and Anteprima. Below this is an "Istruzioni" section. A workflow bar contains buttons for Statuto vigente, Nuovo Statuto (All. A3), Atto Modificativo, and Controlla. The main content area is titled "Carica Statuto vigente" and contains a "Caricamento Statuto da modificare" section with instructions and a "Carica statuto vigente" input field with a "Carica" button.

La pagina "Compilazione del modello modificativo startup in forma di S.R.L." permette di compilare il modello in conformità alle specifiche tecniche del Decreto Direttoriale del 04/05/2017.

Nella barra in alto della pagina sono disponibili le seguenti funzioni:

- **Nuovo:** cancella tutti i dati inseriti e crea un nuovo modello vuoto.
- **Carica:** carica i dati di un modello salvato in precedenza sul proprio PC o dispositivo attraverso la funzione Salva.
- **Scarica:** salva sul proprio PC o dispositivo tutti i dati del modello compilato o in corso di compilazione

- **Salva:** funzione disponibile solo per utenti registrati, salva Atto e Statuto in qualsiasi momento per non perdere il lavoro svolto e ritrovarli nella Lista Atti Compilati
- **Anteprima:** visualizza la rappresentazione a stampa del modello conforme all'allegato A del DM del 28/10/2016.

Anteprima Scarica versione PDF

ALLEGATO "A"  
VERBALE DELL'ASSEMBLEA DEI SOCI DELLA SOCIETA' **INNOVAZIONE STARTUP S.R.L.** CON SEDE IN **MILANO (MI)**

REPUBBLICA ITALIANA

Il giorno (gg/mm/aaaa) **24/02/2017** (lo stesso, in lettere: ad es. diciassette settembre duemilaquindici) **VENTIQUATTRO FEBBRAIO  
DUEMILADICIASSETTE**

in (indicare il Comune) **MILANO**, Provincia di **MI**,  
via/piazza/largo/ecc. **VIA ALESSANDRO MANZONI n. 45**,

presso la sede della società

alle ore (hh:mm) **09:00** del **24/02/2017**

si è tenuta l'assemblea dei soci della Società **INNOVAZIONE STARTUP S.R.L.**

con sede in (indicare il Comune) **MILANO**, Provincia di **MI**,  
via/piazza/largo/ecc. **VIA ALESSANDRO MANZONI n. 45**,

Partita IVA/codice fiscale e n. di iscrizione al registro delle imprese di **CAMERA DI COMMERCIO DI MILANO**: n. **11111111115**

n. di iscrizione al REA (repertorio delle notizie economiche e amministrative): **MI-12345678**

capitale sociale sottoscritto euro (in cifre) **10.000,00** (in lettere; ad es. centomila virgola zero zero) **DIECIMILA VIRGOLA ZERO ZERO**; di cui,  
versato euro (in cifre) **5.000,00** (in lettere; ad es. centomila virgola zero zero) **CINQUEMILA VIRGOLA ZERO ZERO**

per discutere e deliberare sul seguente:

ORDINE DEL GIORNO

- proposta di modifica dello statuto sociale mediante approvazione del nuovo testo. A tale proposito il sottoscritto (nome e cognome) **MARIO  
ROSSI**

nato a (indicare il Comune/la città) **MILANO (MI)**  
il giorno (gg/mm/aaaa) **01/01/1980**

domiciliato in (Comune; Provincia/Stato; indirizzo) **VIA MICHELANGELO BUONARROTI 347, CAP: 20145, MILANO (MI)**

- nella rappresentazione a stampa sono presenti tutti i testi fissi del modello più i dati compilati dall'utente;
- i dati compilati dall'utente sono evidenziati in grassetto e con il colore blu;
- il testo delle parti opzionali non selezionate o compilate è di colore grigio chiaro;
- la TABELLA MODIFICHE confronta lo statuto vigente con quello nuovo

TABELLA MODIFICHE	
Testo vigente a febbraio 2016	Testo proposto
Articolo 1	Articolo 1
Denominazione	Denominazione
Comma 1.1	Comma 1.1
- 1.1 E' costituita la società a responsabilità limitata denominata INNOVAZIONE STARTUP S.R.L.	- 1.1 E' costituita la società a responsabilità limitata denominata INNOVAZIONE STARTUP S.R.L. NUOVA INNOVAZIONE STARTUP S.R.L.

- il PDF della rappresentazione a stampa riporta a piè di pagina di ciascuna pagina il “codice documento” della sezione atto modificativo e quello della sezione statuto;

Codice documento sezione atto modificativo: 4ffc6ab0-4466-45a5-96c9-aba65e05a981	pagina 5
--	----------

27. Scioglimento della società 28. Comunicazioni	
Codice documento sezione statuto: ef8f1b34-6520-44bc-924b-23e33fec99fa	pagina 6

- sono visualizzati eventuali documenti PDF/A allegati al modello.

Attraverso il link “Scarica versione PDF” è possibile scaricare la rappresentazione a stampa in formato PDF/A.

La barra di navigazione indica la fase di compilazione del modello:

- **Statuto vigente:** la sezione deve essere compilata caricando lo statuto vigente (formato .xml, xml.p7m o xml.m7m)

- **Nuovo Statuto e Atto Modificativo:** sono le sezioni che costituiscono il modello.

Entrambe le sezioni devono essere compilate nelle parti obbligatorie. Alcune parti sono facoltative e sono da utilizzarsi per adattare alle esigenze della startup il modello.

- **Controllo:** esegue tutti i controlli sul modello e ne restituisce l’esito.

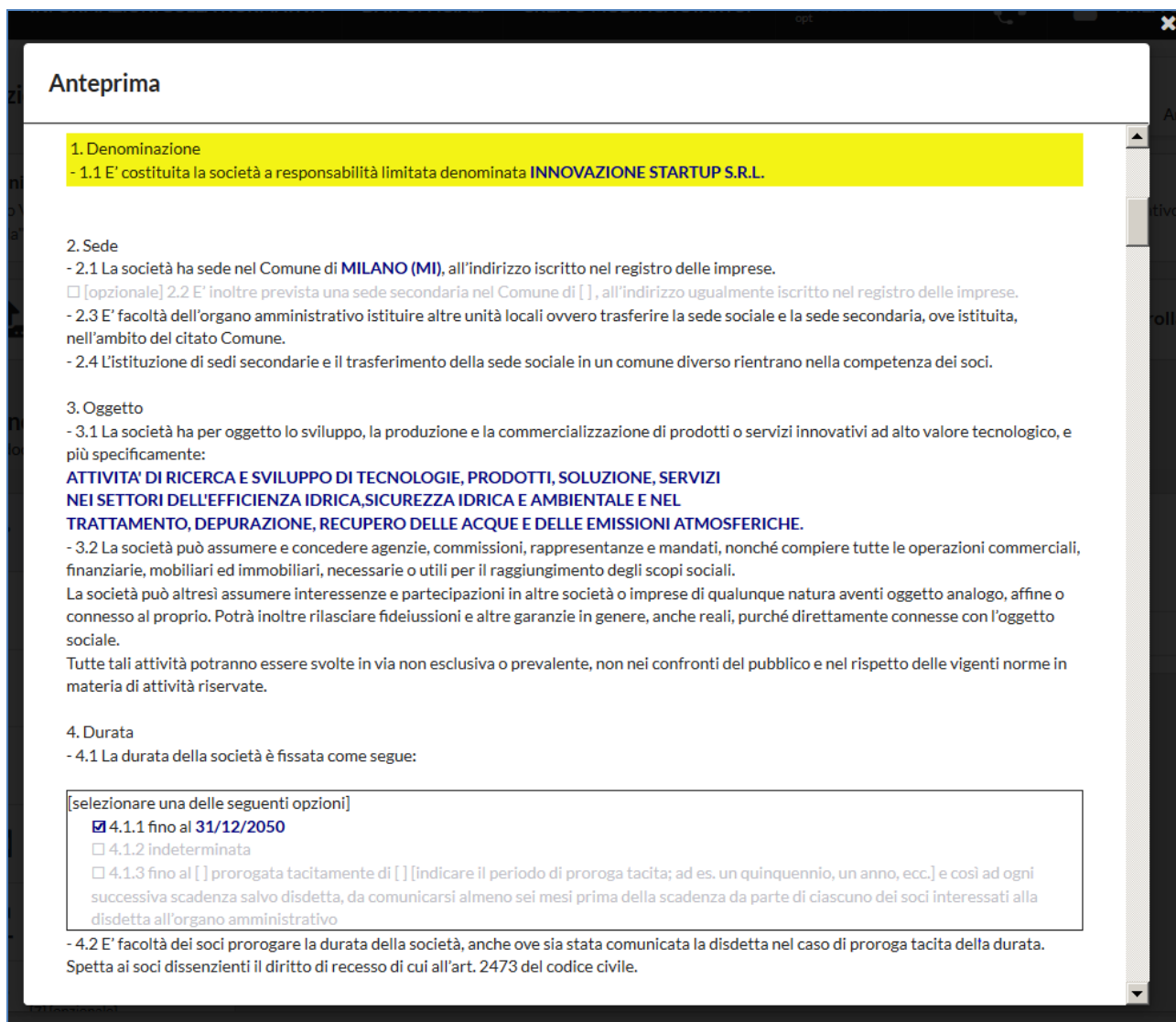
Ciascuna delle due sezioni (Nuovo Statuto e Atto modificativo) che compongono il modello

- riporta un “**codice documento**” che costituirà l’identificativo del rispettivo documento elettronico che i sottoscrittori dovranno firmare digitalmente;

- è divisa in pannelli: ciascun pannello riporta i riferimenti presenti nel modello descritto nell'[allegato A del DM 28/10/2016](#).

I riferimenti del modello, costituiti da parti che non richiedono informazioni da parte dell'utente ma che comunque costituiscono parte integrante del nuovo statuto e dell'atto modificativo, possono essere visualizzati attraverso la funzione anteprima di stampa presente in ogni pannello di cui è prevista la compilazione.

L'**anteprima di stampa**, indicata con un'icona gialla a destra del pannello, se selezionata, visualizza integralmente l'intera sezione Atto Costitutivo o Statuto, posizionandosi ed evidenziando la parte del modello in corso di compilazione.



**Anteprima**

1. Denominazione  
- 1.1 E' costituita la società a responsabilità limitata denominata **INNOVAZIONE STARTUP S.R.L.**

2. Sede  
- 2.1 La società ha sede nel Comune di **MILANO (MI)**, all'indirizzo iscritto nel registro delle imprese.  
 [opzionale] 2.2 E' inoltre prevista una sede secondaria nel Comune di [ ], all'indirizzo ugualmente iscritto nel registro delle imprese.  
- 2.3 E' facoltà dell'organo amministrativo istituire altre unità locali ovvero trasferire la sede sociale e la sede secondaria, ove istituita, nell'ambito del citato Comune.  
- 2.4 L'istituzione di sedi secondarie e il trasferimento della sede sociale in un comune diverso rientrano nella competenza dei soci.

3. Oggetto  
- 3.1 La società ha per oggetto lo sviluppo, la produzione e la commercializzazione di prodotti o servizi innovativi ad alto valore tecnologico, e più specificamente:  
**ATTIVITA' DI RICERCA E SVILUPPO DI TECNOLOGIE, PRODOTTI, SOLUZIONE, SERVIZI NEI SETTORI DELL'EFFICIENZA IDRICA, SICUREZZA IDRICA E AMBIENTALE E NEL TRATTAMENTO, DEPURAZIONE, RECUPERO DELLE ACQUE E DELLE EMISSIONI ATMOSFERICHE.**  
- 3.2 La società può assumere e concedere agenzie, commissioni, rappresentanze e mandati, nonché compiere tutte le operazioni commerciali, finanziarie, mobiliari ed immobiliari, necessarie o utili per il raggiungimento degli scopi sociali.  
La società può altresì assumere interessenze e partecipazioni in altre società o imprese di qualunque natura aventi oggetto analogo, affine o connesso al proprio. Potrà inoltre rilasciare fidejussioni e altre garanzie in genere, anche reali, purché direttamente connesse con l'oggetto sociale.  
Tutte tali attività potranno essere svolte in via non esclusiva o prevalente, non nei confronti del pubblico e nel rispetto delle vigenti norme in materia di attività riservate.

4. Durata  
- 4.1 La durata della società è fissata come segue:

[selezionare una delle seguenti opzioni]  
 4.1.1 fino al **31/12/2050**  
 4.1.2 indeterminata  
 4.1.3 fino al [ ] prorogata tacitamente di [ ] [indicare il periodo di proroga tacita; ad es. un quinquennio, un anno, ecc.] e così ad ogni successiva scadenza salvo disdetta, da comunicarsi almeno sei mesi prima della scadenza da parte di ciascuno dei soci interessati alla disdetta all'organo amministrativo

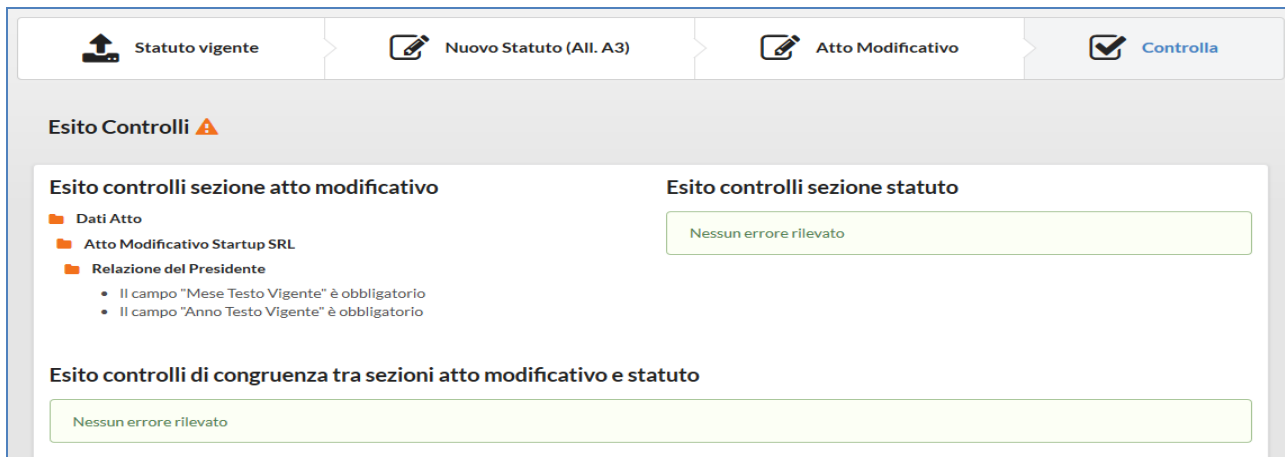
- 4.2 E' facoltà dei soci prorogare la durata della società, anche ove sia stata comunicata la disdetta nel caso di proroga tacita della durata. Spetta ai soci dissenzienti il diritto di recesso di cui all'art. 2473 del codice civile.

La funzione **Controlla** esegue tutti i controlli:

- sull'obbligatorietà dei campi;

- sul formato dei dati inseriti;
- incrociati tra i dati inseriti nella sezione nuovo statuto e atto modificativo;
- di aderenza alle specifiche tecniche definite nel DD del 04/05/2017.

In caso di errori sono riportate le coordinate del campo dove è stato rilevato l'errore, accompagnate da un messaggio di errore.



Statuto vigente | Nuovo Statuto (All. A3) | Atto Modificativo | **Controlla**

**Esito Controlli** ⚠

**Esito controlli sezione atto modificativo**

- Dati Atto
- Atto Modificativo Startup SRL
- Relazione del Presidente
  - Il campo "Mese Testo Vigente" è obbligatorio
  - Il campo "Anno Testo Vigente" è obbligatorio

**Esito controlli sezione statuto**

Nessun errore rilevato

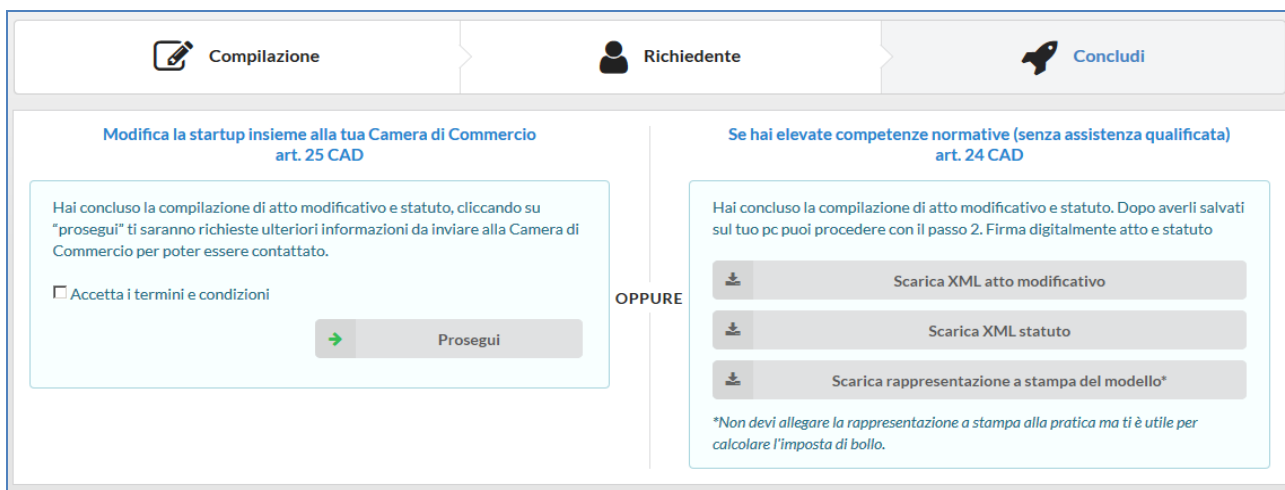
**Esito controlli di congruenza tra sezioni atto modificativo e statuto**

Nessun errore rilevato

## Richiesta di Assistenza Qualificata Impresa

Al fine di aiutare i futuri imprenditori in questa importante procedura è disponibile il servizio di Assistenza Qualificata Impresa, attraverso il quale la Camera di Commercio potrà offrire il supporto necessario per la modifica dello statuto della startup, dalla verifica della correttezza del modello fino alla trasmissione della pratica di Comunicazione Unica al registro delle imprese.

L'Utente può usufruire del servizio di assistenza non appena ha completato la compilazione dei due file XML che costituiscono il modello informatico standard.



Compilazione | **Richiedente** | Concludi

**Modifica la startup insieme alla tua Camera di Commercio art. 25 CAD**

Hai concluso la compilazione di atto modificativo e statuto, cliccando su "prosegui" ti saranno richieste ulteriori informazioni da inviare alla Camera di Commercio per poter essere contattato.

Accetta i termini e condizioni

Prosegui

**Se hai elevate competenze normative (senza assistenza qualificata) art. 24 CAD**

Hai concluso la compilazione di atto modificativo e statuto. Dopo averli salvati sul tuo pc puoi procedere con il passo 2. Firma digitalmente atto e statuto

Scarica XML atto modificativo

Scarica XML statuto

Scarica rappresentazione a stampa del modello\*

\*Non devi allegare la rappresentazione a stampa alla pratica ma ti è utile per calcolare l'imposta di bollo.



Per usufruire del servizio di Assistenza Qualificata Impresa è necessario cliccare il pulsante “Prosegui” ed indicare i riferimenti per essere contatto:

Riferimenti per essere contattato

Le informazioni di seguito fornite saranno utilizzate dalla tua Camera di Commercio per procedere con te nella modifica della startup.

Indirizzo e-mail da contattare

Numero di telefono da contattare

Note per l'assistenza [campo opzionale]

Terminata la compilazione, la richiesta può essere inviata cliccando su “Invia”.

Dopo aver inviato i dati l'Utente sarà contattato dalla Camera di Commercio per sistemare eventuali imperfezioni su quanto inviato e **procedere con la firma dei documenti in Camera di Commercio** <sup>(1)</sup>. Al momento della firma dovranno essere presenti il presidente dell'assemblea e tutti i soci che hanno votato in senso favorevole.

Questi i documenti che verranno firmati digitalmente in Camera di Commercio:

- i nuovi atti
- dichiarazione dei requisiti di startup
- eventuali altri allegati, in base alle caratteristiche della startup (in PDF/A)
- eventuale incarico al funzionario camerale che si occuperà dell'invio della pratica
- questionario per le verifiche antiriciclaggio

L'Utente pagherà l'imposta per la registrazione degli atti all'Agenzia delle Entrate.

La Camera di Commercio, per conto dell'Utente:

- registrerà fiscalmente gli atti all'Agenzia delle Entrate
- compilerà e invierà la pratica di Comunicazione Unica di modifica startup

A fine procedura l'Utente riceverà via PEC:

- la ricevuta del protocollo che attesta la presa in carico della pratica da parte del registro imprese

- la visura dell'impresa, che attesta le modifiche effettuate (generalmente entro 24 ore dalla data di protocollo)

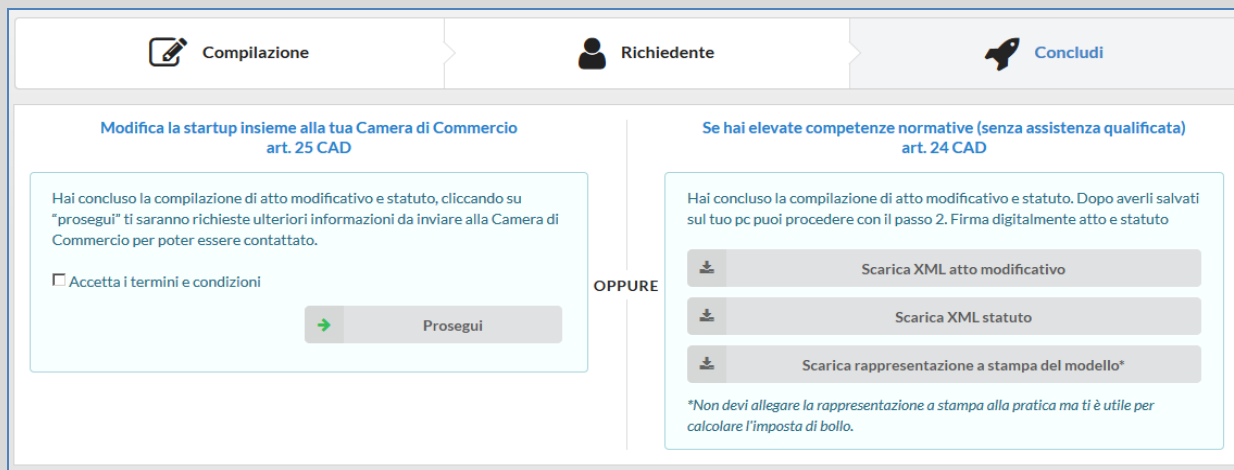
(1) L'Utente dovrà recarsi in Camera con documento di identità in originale, codice fiscale, dispositivo di firma digitale ed eventuali altri documenti che verranno indicati dalla Camera di Commercio

## Firma del modello

L'Utente che si avvale del servizio di Assistenza Qualificata impresa firmerà il modello in Camera di Commercio.

### PER UTENTI CON ELEVATE COMPETENZE NORMATIVE (art.24 CAD)

Terminata la compilazione del modello e del Richiedente la registrazione fiscale, l'Utente può procedere scaricando sul proprio PC i file relativi al modello.



L'atto modificativo deve essere firmato digitalmente dal presidente dell'assemblea e dai soci che hanno espresso voto favorevole.

Lo statuto deve essere firmato digitalmente dal presidente dell'assemblea.

E' necessario associare una marcatura temporale su statuto e atto modificativo firmati, l'operazione deve avvenire nello stesso giorno.

Il formato di firma digitale da utilizzare è il formato CADES, statuto e atto modificativo firmati digitalmente devono avere estensione .xml.p7m (atto.xml.p7m e statuto.xml.p7m). Se sono state apposte le marche temporali su statuto e atto modificativo firmati, i documenti devono avere estensione **xml.m7m** (atto.xml.m7m e statuto.xml.m7m).

Si hanno ora a disposizione i 2 file XML conformi alle specifiche tecniche e firmati da tutti gli obbligati che costituiscono il modello da registrare fiscalmente all’Agenzia delle Entrate e in seguito da trasmettere al registro delle imprese come allegati alla pratica di Comunicazione Unica con codice documento Bo7 “ATTO XML” .

Nel caso in cui uno o più obbligati non siano in possesso del dispositivo di firma digitale possono farne richiesta alla Camera di Commercio competente o ad altro soggetto autorizzato all’emissione.

Maggiori informazioni sono disponibili su sito [Carta Nazionale dei Servizi \(CNS\) delle Camere di Commercio d’Italia](#).

## Registrazione fiscale del modello

Per l’Utente che si avvale del servizio di Assistenza Qualificata sarà la Camera di Commercio ad occuparsi della registrazione fiscale del modello.

### PER UTENTI CON ELEVATE COMPETENZE NORMATIVE (art.24 CAD)

L’applicazione mette a disposizione una funzione di registrazione fiscale del modello.

Accedendo all’Applicazione tramite le credenziali Telemaco l’Utente, l’utente dovrà selezionare l’apposita voce di richiesta registrazione fiscale:


3. Richiedi la registrazione fiscale degli atti all’Agenzia delle Entrate


**QUANTO COSTA**  
L’imposta di registro da versare è di € 200,00.  
  
L’imposta di bollo è pari a 16 euro ogni 4 facciate e, comunque, ogni 100 righe effettivamente utilizzate (per calcolarle fai riferimento alla rappresentazione a stampa del modello).  
  
Versa all’Agenzia delle Entrate le imposte dovute per la registrazione degli atti.  
  
Usa il tuo home banking per compilare l’F24:  

- codice tributo 1540 per imposta di registro
- codice tributo 1542 per imposta di bollo

  
Una volta effettuato il pagamento, salva il file con la ricevuta

**COSA ALLEGARE**  

- Scarica e compila il [Modello 69](#) (ecco un [esempio di Modello 69](#) compilato). Il Modello 69 va salvato in formato PDF/A  e firmato dal richiedente la registrazione.
- Nuovo Statuto e Atto Modificativo firmati e marcati
- Ricevuta di pagamento

**INVIA LA RICHIESTA**  
Torna sulla [piattaforma](#), allega i documenti e invia la richiesta di registrazione fiscale. 

Alla casella PEC da te indicata l’Agenzia delle Entrate invierà la ricevuta di registrazione, contenente il numero di registrazione dell’atto: riportarlo successivamente nella pratica al Registro Imprese.

Per qualsiasi ulteriore informazione su questo punto, contatta l’ufficio dell’Agenzia delle Entrate che hai scelto per la registrazione.

### Registra fiscalmente il modello

Ufficio di registrazione dell'Agenzia delle Entrate

Regione

Ufficio

PEC a cui l'ufficio invierà la ricevuta di registrazione

Atto Modificativo firmato (formato .XML.P7M o .XML.M7M)

Statuto firmato (formato .XML.P7M o .XML.M7M)

Ricevuta di avvenuto pagamento

Modello 69 (Modello registrazione atti firmato digitalmente dal richiedente) ⓘ

 Richiedi registrazione

 Annulla

Per richiedere la registrazione fiscale l'Utente deve:

- selezionare l'Ufficio territoriale dell'Agenzia delle Entrate a cui richiedere la registrazione del modello;
- indicare un indirizzo PEC su cui ricevere la ricevuta di registrazione fiscale;
- eseguire l'upload dei due files XML che costituiscono il modello da registrare, firmati e marcati;
- allegare la ricevuta di avvenuto pagamento delle imposte dovute;
- scaricare e compilare il modello 69 per la registrazione degli atti all'Agenzia;
- allegare il modello 69 sottoscritto digitalmente dal Richiedente

La piattaforma provvede a trasmettere mediante Posta Elettronica Certificata dedicata, all'ufficio delle entrate selezionato dall'Utente, il modello 69, il modello (costituito dai 2 file XML firmati e marcati digitalmente dai contraenti), la ricevuta di avvenuto pagamento, la rappresentazione a stampa del modello generata automaticamente dal sistema a partire dai due file XML trasmessi.

L'ufficio delle entrate tramite Posta Elettronica Certificata trasmette all'indirizzo dedicato di cui sopra e a quello indicato dall'utente, la liquidazione finale e gli estremi di registrazione.

## Invio della pratica di Comunicazione Unica

Per l'Utente che si avvale del servizio di Assistenza Qualificata sarà la Camera di Commercio ad occuparsi della creazione e dell'invio della pratica di Comunicazione Unica.

### PER UTENTI CON ELEVATE COMPETENZE NORMATIVE (art.24 CAD)

Per **compilare la pratica registro imprese** di costituzione startup l'Utente potrà utilizzare [FedraPlus](#) o altro software di mercato.

Alcune indicazioni sui moduli:

- Modulo S2 (compilare correttamente e integralmente il riquadro 32 per l'iscrizione nella sezione speciale)
  - Codice atto A05
  - La data dell'atto coincide con
    - la data della marca temporale digitale se statuto e atto modificativo hanno marca temporale;
    - la data di registrazione fiscale degli atti se statuto e atto modificativo non hanno marca temporale.
  - Il numero registrazione da indicare è quello che ti è stato inviato via PEC dall'Agenzia delle Entrate
  - Eventuali altri moduli, che dipendono dalla modifica (es. in caso di trasferimento quote modello S, in caso di modifica persona intercalare P, ecc.)

Alcune indicazioni sugli allegati:

- statuto e atto modificativo (formato xml.p7m o xml.m7m) con codice documento B07 e codice atto A05
- la ricevuta di registrazione fiscale rilasciata dall'Agenzia delle Entrate, comprovante l'avvenuto pagamento, firmata digitalmente dal legale rappresentante, con codice documento Q22;
- dichiarazione dei requisiti di startup (in formato PDF/A, sottoscritta digitalmente dal legale rappresentante) con codice D30;
- eventuali altri allegati in formato PDF/A, in base alle caratteristiche della startup (ad esempio bilancio previsionale o documento di descrizione impatto sociale sottoscritti dal legale rappresentante)

Per allegare la pratica registro imprese precedentemente creata e **inviare la pratica di Comunicazione Unica l'Utente** può utilizzare [ComUnica](#) o altro software di mercato

Alcune indicazioni:

- selezionare l'adempimento "Variazione";

L'invio della pratica non ha costi in quanto esente da bollo e diritto di segreteria.